

普通預金をお持ちの
全ての個人のお客さまが
ご利用いただけます

ご留意いただきたい事項

紙通帳から通帳アプリへ

銚子信用金庫

しんきん通帳アプリ

ご利用
無料

口座番号はそのままスマホでカンタン登録!

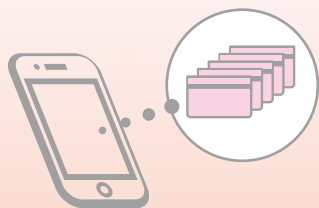
口座開設時にご登録いただいている
お客さま情報や口座情報などにより
本人確認を実施します。



お客さま情報入力

保有口座を最大5つまで登録できます!


登録した口座が一目でわかります。



口座一覧

最大10年分の取引明細が見られる!

通帳アプリ切替後の取引明細をご確認いただけます。
総合口座の場合、総合口座定期預金も閲覧可能です。



入出金明細

検索・メモなど便利な管理機能も!

期間・金額などから明細を探せます。また、各明細にメモ情報を書いたり、過去の明細をファイル保存できます。



明細検索

紙通帳から通帳アプリに切り替えた場合、これまで使用していた紙通帳はご使用いただけなくなり、**ATMを使用した通帳によるお取引もご利用いただけません。**

切替時点で通帳に記帳されていない入出金明細は、通帳に記帳いたしません。当該入出金明細は、切替日の翌々日から、『しんきん通帳アプリ』で確認することができます。なお、切替前に通帳に記帳されている入出金明細については、本アプリでの確認はできません。

通帳アプリでは、総合口座担保定期の新約および解約はできません。総合口座定期預金の新約・解約を希望される場合は、ご来店いただく必要があります。

通帳アプリをご利用の口座を紙通帳へ戻す際には、**当金庫所定の通帳再発行手数料がかかります。**

ご登録時には口座番号が必要となります

あなたの支店番号、口座番号は

支店番号

口座番号

です。

いつでもどこでも
入出金明細や残高を
スマホで確認!



「通帳アプリ」のメリット

くわしくは当金庫本支店の窓口、
営業担当者までお問い合わせください。



フレッシュ
しんきん

ちょうしんきん

https://www.choshi-shinkin.co.jp/

ご利用前に必ず裏面の「ご留意いただきたい事項」をお読みください。

ご登録方法

1 アプリを二次元コードでダウンロード



しんきん通帳

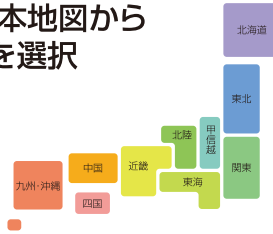
Androidの方はこちら



iPhoneの方はこちら



2 アプリ起動後、日本地図からお住まいの地区を選択



3 検索画面より当金庫を選択し登録する口座の支店番号と口座番号を入力



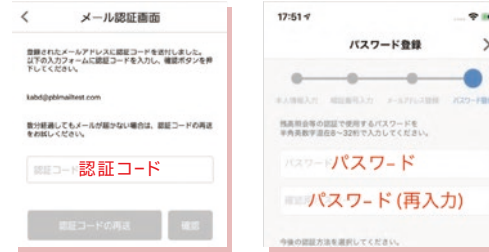
4 当金庫にご登録いただいているお客さまのカナ氏名・生年月日・電話番号下4桁を入力



5 キャッシュカードの暗証番号を入力しメールアドレスを登録



6 5で登録したメールアドレスに送られてくる認証コードを入力し、次回以降、本アプリを利用して入出金明細等を閲覧する際のパスワードを登録



7 通帳アプリ利用手続きへ進む ※注意事項を必ずお読みください。

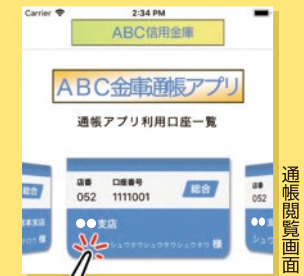


登録完了 ホーム画面下の「一覧」をタップすると登録口座の一覧が表示され取引明細が確認できるようになります



通帳アプリの確認方法

ホーム画面の「通帳閲覧」をタップすると通帳アプリ一覧が表示され通帳が確認できるようになります。



取引明細の確認画面からスマホを横にしますと通帳が確認できます。

