

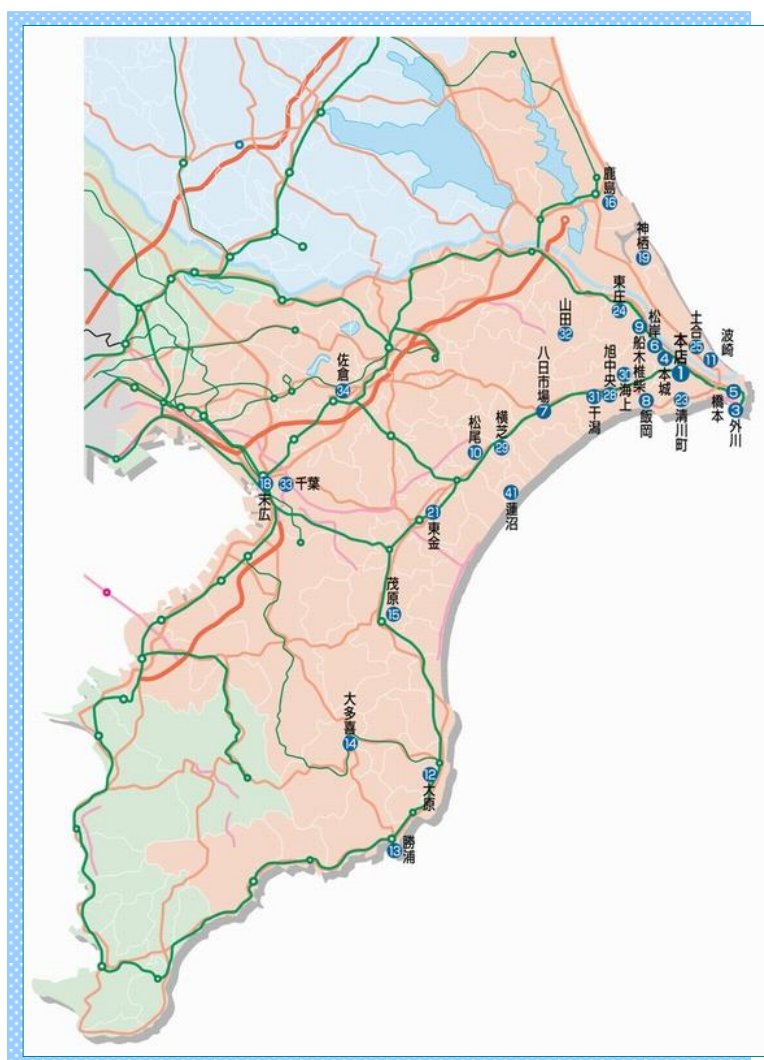
# 2018

2月号

## ちょうしんきん

# 景況レポート

## Economic Report of Sales Territory



1. 概 況

全体の景況感（全29店舗）

	好転	不変	悪化
前月と比較して	0	29	0
今後3か月程度の見通し	1	28	0

【漁業】

銚子港の平成30年1月の総水揚数量は35,642トンで、前月比▲4,436トン、前年同月比+12,455トンとなった。総水揚金額は3,712百万円で、前月比▲70百万円、前年同月比+1,494百万円となった。

【農業】

旭地区のキュウリ・トマトの価格相場は、キュウリが1本（等級：秀）10円～40円（前月比▲10円～▲5円）程度、トマトは1箱（4kg）500円～1,200円（前月比▲200円～▲800円）程度で取引された。キュウリ、トマト共に生育が順調で出荷量が増加した事により、前月比にて価格は安値となった。品薄不足の解消により、今後も適正価格での取引が見込まれる。

【商業】

旭市では、寒い冬場に温かい食べ物を楽しんでもらおうと、市内でつみれや豚しゃぶ、もつなどの鍋を提供する13店舗で「第2回あさひ鍋まつり」を2月28日まで開催している。新鮮な農畜産物や魚介類が手に入る旭市へ観光客を呼び込む事を目的に昨年度に初めて開催したイベントで、本年度からは抽選でイチゴなどの特産品が当たるスタンプラリーも実施している。

【観光業】

飯岡地区の遊漁船では、ヒラメやタイを主な獲物として操業したが、天候不順により出船できない日もあった。この時期は寒さが厳しく、早朝の出船よりも午後からの出船の方が客足が多かった。

<業種別天気図>

全 体	漁 業	水産加工業	農 業	商 業
建 設 業	観 光 業	不 動 産 業	養 豚 業	自 動 車

(前月と比較した当月の各業種の景況感を天気図で表示してみました。)



## 2. 主要業種別動向

### ■ 漁業・水産加工業

銚子港の平成30年1月の総水揚数量は35,642トンで、前月比▲4,436トン、前年同月比+12,455トンとなった。総水揚金額は3,712百万円で、前月比▲70百万円、前年同月比+1,494百万円となった。

銚子市の銚子漁港では、1月5日朝に漁師たちの仕事始めに当たる行事「漕出（こいで）式」が行われ、大小の漁船が大漁旗をはためかせながら新春の海へと繰り出し、海の安全と豊漁を祈願した。

勝浦港の総水揚数量は405トンで、前月比+125トンとなった。総水揚金額は239百万円で、前月比+43百万円となった。

勝浦港では、1月19日に今年初めてカツオの初水揚げがあった。水揚げ量は約6トンで、サイズは1~2kg台の小カツオが中心だったが、漁港は早朝より活気づいた。

波崎港所属の巻き網船団は、近海でのサバ中心の操業であった。時化による稼働日減少により前月対比で数量は減少したものの、魚価が高値で推移しているため、金額は前月より増加した。

## 銚子魚市場水揚高

銚子市漁業協同組合調べ

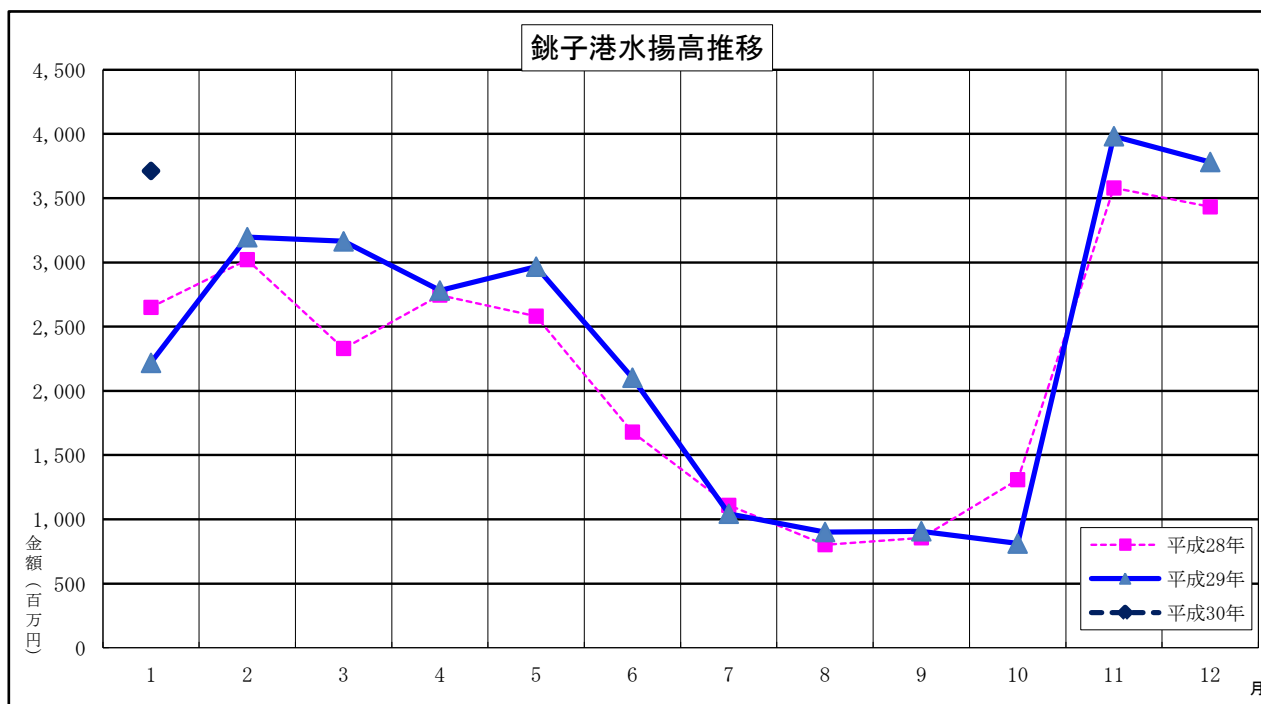
種類	区分	数量（トン）			金額（千円）		
		H30年1月	前年同月	前年同月比	H30年1月	前年同月	前年同月比
鰯		4,963	5,190	▲ 227	276,478	325,125	▲ 48,647
鯖		27,129	16,628	10,501	2,345,989	1,175,934	1,170,055
鰹		0	0	0	0	0	0
鰹・鯖		3,219	1,108	2,111	797,902	545,897	252,005
(内鰹一本釣)		(0)	(0)	(0)	(0)	(0)	(0)
秋刀魚		0	0	0	0	0	0
底曳		181	156	25	125,285	87,932	37,353
その他		150	105	45	166,652	83,164	83,488
合計		35,642	23,187	12,455	3,712,306	2,218,052	1,494,254

前月比	数量	88.93%
	金額	98.16%
前年同月比	数量	153.72%
	金額	167.37%

## 水揚日数



	H30年1月	H29年12月	H29年1月
鰯	4日	7日	3日
鯖	7日	10日	8日
鰹	0日	3日	0日
鰹・鯖	16日	16日	16日
(内鰹一本釣)	0日	0日	0日
秋刀魚	0日	4日	0日
底曳	14日	16日	8日
その他	23日	24日	23日



## ■ 農 業

旭地区のキュウリ・トマトの価格相場は、キュウリが1本（等級：秀）10円～40円（前月比▲10円～▲5円）程度、トマトは1箱（4kg）500円～1,200円（前月比▲200円～▲800円）程度で取引された。キュウリ、トマト共に生育が順調で出荷量が増加した事により、前月比にて価格は安値となった。品薄不足の解消により、今後も適正価格での取引が見込まれる。

銚子地区のキャベツ、ダイコンは、昨秋以降の天候不順が影響し、依然として品不足となっている。価格も高値にて推移しており、2月後半から3月まで続くことが予想されている。

横芝光町特産のひかりねぎ（冬ねぎ）は、昨年10月の台風被害が依然として影響しており、出荷量が減少している。1箱（5.5kg）当たりの取引価格は、Mサイズ2,000円～Lサイズ3,000円超と、引き続き高値で推移している。

## ■ 商 業

旭市では、寒い冬場に温かい食べ物を楽しんでもらおうと、市内でつみれや豚しゃぶ、もつなどの鍋を提供する13店舗で「第2回あさひ鍋まつり」を2月28日まで開催している。新鮮な農畜産物や魚介類が手に入る旭市へ観光客を呼び込む事を目的に昨年度に初めて開催したイベントで、本年度からは抽選でイチゴなどの特産品が当たるスタンプラリーも実施している。

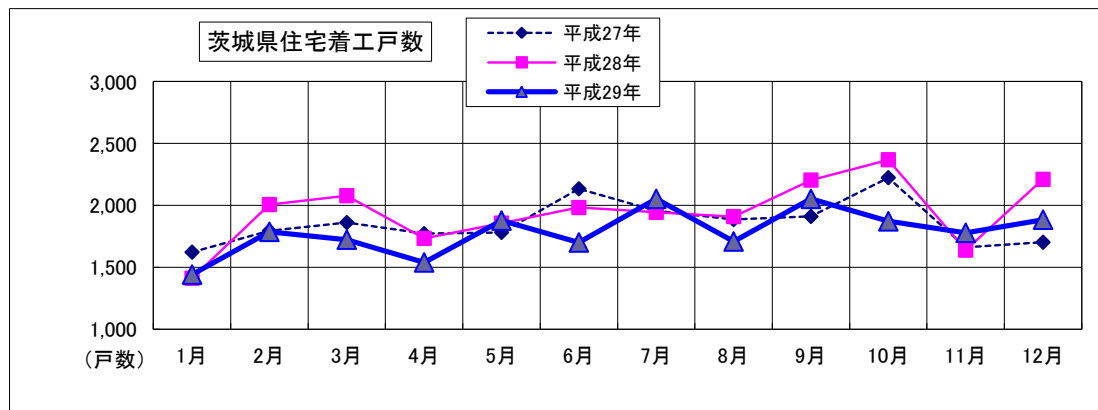
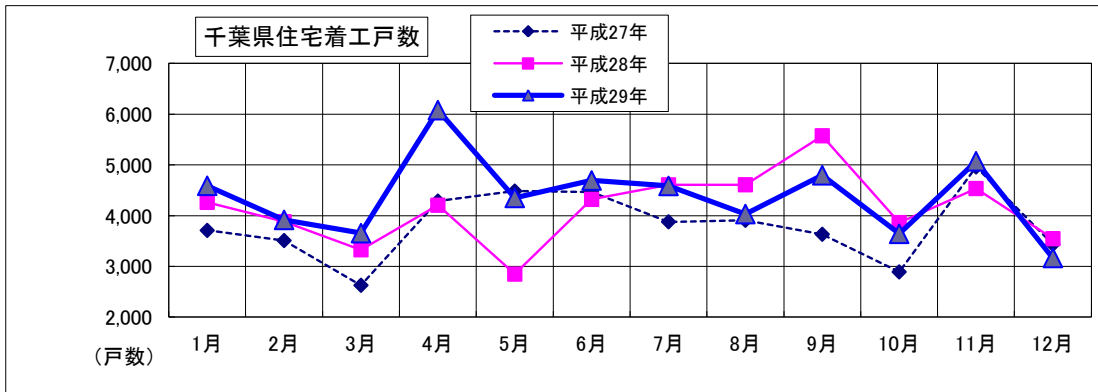
千葉県では、捕獲した有害野生鳥獣の肉を多くの人に味わってもらおうと、1月26日（金）から2月25日（日）まで「房総ジビエフェア2018冬」を開催している。農産物を荒らすイノシシやシカを、食肉として有効活用するとともに、「房総ジビエ」の認知度を高めることで、県産ジビエの消費拡大につなげることが目的で、県内外の47店舗（県内45店舗、都内2店舗）が参加している。

## ■ 建設業

平成29年12月の住宅着工戸数は、千葉県で3,166戸と前年同月比89.28%（▲380戸）、茨城県では1,885戸で同85.26%（▲326戸）となった。前月（平成29年11月）比においては、千葉県で▲1,905戸、茨城県は+106戸となった。

千葉県・茨城県の住宅着工推移は以下のとおり。

	H29年12月	前月戸数	増減
千葉県	3,166	5,071	▲ 1,905
茨城県	1,885	1,779	106



国土交通省統計情報より

## ■ 観光業

銚子市では1月1日早朝、日本一早い初日の出を拝もうと約5万7千人が訪れた。犬吠埼周辺では市民や観光客らが集まり、雲間から太陽が顔を出すと、大勢の人たちから拍手や歓声が上がった。

勝浦市では、2月23日（金）から3月4日（日）に開催される「2018かつうらビッグひな祭り」を前に、成功祈願祭が1月27日（土）に遠見岬神社で開かれた。祭りを象徴する石段にひな人形約1800体を飾り、祝詞や舞を奉納。本番に向けて機運を高めた。

宿泊施設の年末年始における稼働状況は良好であった。観光オフシーズンをむかえ、宿泊施設の稼働率が低下することから、宴会施設を有する事業者は年度末に向けて宴会獲得のための営業に力を入れている。

飯岡地区の遊漁船では、ヒラメやタイを主な獲物として操業したが、天候不順により出船できない日もあった。この時期は寒さが厳しく、早朝の出船よりも午後からの出船の方が客足が多かった。



## ■ 不動産業

賃貸物件については、年度替わりの引っ越しシーズンを迎えるが、勝浦地区にて大学生向けアパートを運営している事業者の中には、少子化に伴う生徒数の減少によって、空室の発生に懸念を抱いている。

## ■ 養豚業・畜産業

平成30年1月の東京市場での豚枝肉（上）卸売価格相場は500円/kgとなり、前月比で69円/kg値を下げた。前年同月比においては7円/kg値を上げた。

国産豚は病気等の影響もあり、市場では絶対数が不足していることから、国産豚を取り扱う食品加工業者からの需要が高まっている。

鶏卵（Mサイズ）卸売価格は平均159円/kgで、前月比48円/kg値を下げた。前年同月比では20円/kg値を下げた。

独）農畜産業振興機構／JA全農たまご(株) 統計情報より

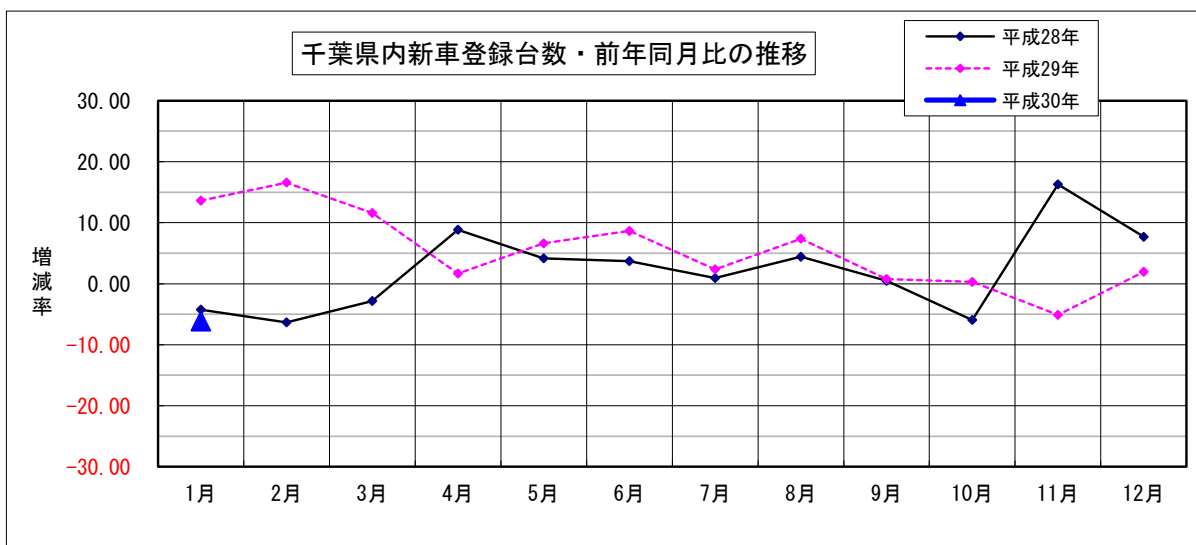
## ■ 自動車ディーラー

平成30年1月の千葉県新車登録台数は11,391台で、前月比94.93%（▲609台）、前年同月比93.85%（▲746台）となった。

占拠率はトヨタが1位で41.0%を確保、2位は日産（14.6%）、3位はホンダ（13.4%）となった。

千葉県内新車登録台数状況（軽自動車を除く）

		H30年1月	前月	前月比	前年同月	前年比
乗用	普通	5,341	5,758	92.76%	5,703	93.65%
	小型	4,347	4,479	97.05%	4,836	89.89%
	小計	9,688	10,237	94.64%	10,539	91.93%
貨物	普通	509	598	85.12%	473	107.61%
	小型	829	751	110.39%	826	100.36%
	小計	1,338	1,349	99.18%	1,299	103.00%
特殊等	特殊	317	359	88.30%	239	132.64%
	バス	48	55	87.27%	60	80.00%
	小計	365	414	88.16%	299	122.07%
総合計		11,391	12,000	94.93%	12,137	93.85%



一社）日本自動車販売協会連合会 千葉県支部調べ

### 3. その他の動向

#### 求人

##### 有効求人倍率

(単位：倍、増減はポイント)

	H29年12月	前月	増減	前年同月	増減
銚子公共職業安定所管内	1.09	1.08	0.01	0.90	0.19
茂原公共職業安定所管内	1.03	0.96	0.07	0.79	0.24
いすみ公共職業安定所管内	1.16	1.15	0.01	0.91	0.25
成田公共職業安定所管内	1.55	1.54	0.01	1.47	0.08
佐原公共職業安定所管内	1.25	1.16	0.09	1.00	0.25
千葉県	1.41	1.35	0.06	1.26	0.15

有効求人倍率＝有効求人数÷有効求職者数

ハローワーク銚子/茂原/いすみ/成田/佐原 調べ

#### 倒産

平成30年1月の負債総額1,000万円以上を有する千葉県内企業倒産件数は20件で、前月比で2件増加、前年同月比でも6件増加となった。

負債総額は27億900万円で、前月比8億4600万円の増加。前年同月比では4億7500万円の増加となったが、大きなインパクトを与えるような大型倒産は発生せず、小規模事業者に倒産が集中する近年の傾向が顕著に見られた。

業種別では「卸売業」が7件（構成比35.0%）と最も多く、「建設業」が5件と続き、内需型産業の占める構成比が高い。

原因別では「業績不振」が13件（構成比65.0%）と最も多く、「既往のシワ寄せ（赤字累計）」が3件（構成比15.0%）と続いている。

資金繰り支援の環境は整備されつつあるものの、自律的な業績改善策を施せない中小企業の淘汰は少なくない。

(株)東京商工リサーチ・千葉県内企業倒産状況より

銚子市  
銚子市漁業協同組合  
銚子商工会議所  
株式会社 東京商工リサーチ  
国土交通省 統計情報  
一般社団法人 日本自動車販売協会連合会 千葉県支部  
独立行政法人 農畜産業振興機構  
JA全農たまご 株式会社  
ハローワーク銚子  
ハローワーク茂原  
ハローワークいすみ  
ハローワーク成田  
ハローワーク佐原  
(順不同)

※ その他掲載データは当金庫独自の調査によるものです。

発行；銚子信用金庫  
編集；営業推進部  
住所；〒288-8686 銚子市双葉町5-5  
電話；0479-25-2121  
FAX；0479-24-4591  
E-mail；suishin@choshi-shinkin.co.jp  
URL；http://www.choshi-shinkin.co.jp

## ちょうしんきん ビジネス知恵袋のご案内

「取引先事業所の成長・発展」を目的に、経営コンサルティング企業の㈱タナベ経営とタイアップし、みなさまのビジネスを支える多彩な情報をインターネットを通じてご提供するサービスです。

【年会費】18,360円（うち消費税1,360円）

【ご入会】当金庫取引の有無は問いません。入会申込書は、お近くのちょうしんきん窓口またはご担当の営業担当者におたずねください。

### 経営情報レポート

業種別・機能別・経営テーマ別に分類。  
改善事例や経営ノウハウなど総数2,000種類の経営情報をご提供。

### 法律アドバイスネット

法律に関するQ&A4,000種類。申請書・申告書記載例300件、根拠条文も閲覧可能。

### ネット経営相談

企業経営に関するアドバイスネット。FAQを50件掲載。  
あらゆる経営のお悩みをご相談ください。専門コンサルタント、法律・税務の専門家がメールでアドバイスいたします。

### レポート・ネット

毎月配信するリーダーズ・レポートと地域版コンサル・レポートをご覧いただけます。

**その他のコンテンツを含めて、全16の充実したコンテンツが満載！  
みなさまのお申込みをお待ちしています。**