

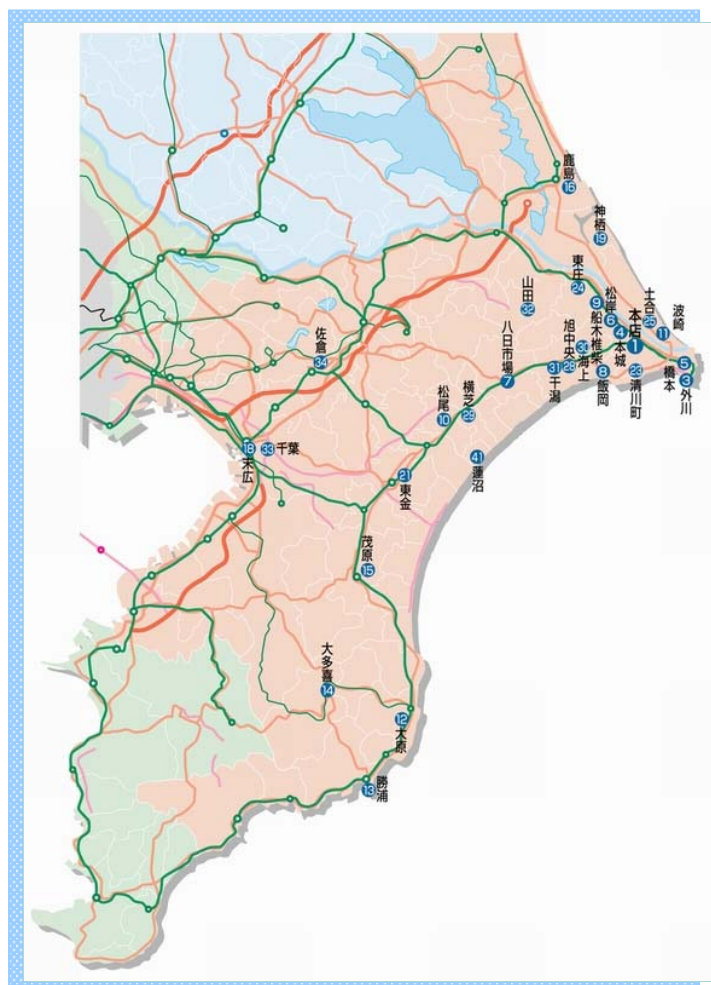
2017

8月号

ちょうしんきん

景況レポート

Economic Report of Sales Territory



1. 概 況

全体の景況感（全29店舗）

	好転	不変	悪化
前月と比較して	0	29	0
今後3か月程度の見通し	1	28	0

【漁業】

銚子港では入梅イワシの水揚げ増加に期待していたものの、海水温の上昇により漁獲エリアが北上したことから、水揚げ数量は前月比で大幅に減少した。

勝浦港では、前月に比べてカツオとマグロ類の水揚げ量が大幅に減少したことから、総水揚げは大幅に減少した。

【農業】

銚子地区ではトウモロコシの出荷が最盛期を迎えた。価格相場は1箱（2L：5kg）1,000円～1,500円程度で取引され、前年同月に比べて若干の安値となった。

【商業】

鹿島臨海工業地帯の定期修理工事は、例年に比べて小規模工事の企業が多かったことから、長期滞在の作業員も少なく、神栖市内の宿泊施設では、前年に比べて低稼働となった施設が多かった。

スポーツ合宿の受け入れを実施している宿泊施設では、夏休み期間中は予約で満室となる施設が多かった。

【観光業】

宿泊施設では夏休みシーズンに入ったことで、7月下旬から予約状況は良好となった。8月の予約状況も例年と同様、良好に推移しており、更に好天による宿泊客の増加に期待を寄せている。

【養豚業・畜産業】

国産豚は依然として出荷数が少なく、前月から価格高騰が続いている。夏場は豚の出荷量が減少する時期となることから、養豚業者は豚価の高騰が続くことに期待を寄せている。

<業種別天気図>

全 体	漁 業	水産加工業	農 業	商 業
				
建設業	観光業	不動産業	養豚業	自動車
				

（前月と比較した当月の各業種の景況感を天気図で表示してみました。）



2. 主要業種別動向

■ 漁業・水産加工業

銚子港の平成29年7月の総水揚数量は10,199トンで、前月比▲8,778トン、前年同月比+4,624トンとなった。総水揚金額は1,043百万円で、前月比▲1,059百万円、前年同月比▲65百万円となった。

銚子港では入梅イワシの水揚増加に期待していたものの、海水温の上昇により漁獲エリアが北上したことから、水揚数量は前月比で大幅に減少した。

勝浦港の総水揚数量は1,030トンで、前月比▲6,711トンとなった。総水揚金額は382百万円で、前月比▲2,125百万円となった。

勝浦港では、前月に比べてカツオとマグロ類の水揚量が大幅に減少したことから、総水揚高は大幅に減少した。

イワシの水揚数量は前月比で減少したものの、前月に比べて良質なイワシが水揚されたことから、水産加工業者や冷凍業者は積極的な買付を行った。一方で、アニサキスに関する報道は予想以上に重く、鮮魚の消費鈍化による収益性の低下に不安を抱く事業者も少なくない。

銚子魚市場水揚高

銚子市漁業協同組合調べ

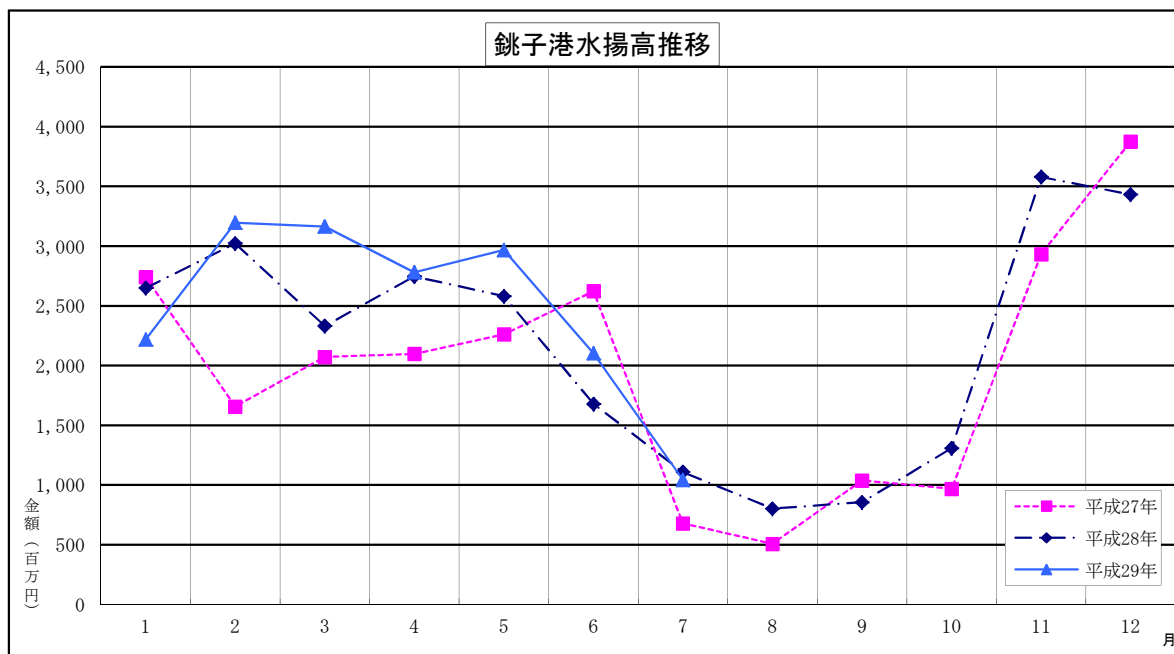
種類	区分	数量（トン）			金額（千円）		
		H29年7月	前年同月	前年同月比	H29年7月	前年同月	前年同月比
鰯		9,090	1,482	7,608	651,813	139,765	512,048
鯖		150	788	▲ 638	10,411	58,037	▲ 47,626
鰹		417	1,493	▲ 1,076	85,747	174,980	▲ 89,233
鰹・鯖		349	1,589	▲ 1,240	125,853	511,171	▲ 385,318
(内鰹一本釣)		7	105	▲ 98	1,781	25,277	▲ 23,496
秋刀魚		0	0	0	0	0	0
底曳		2	0	2	1,172	0	1,172
その他		191	223	▲ 32	168,774	225,063	▲ 56,289
合計		10,199	5,575	4,624	1,043,771	1,109,016	▲ 65,245

前月比	数量	53.74%
	金額	49.64%
前年同月比	数量	182.94%
	金額	94.12%

水揚日数



	H29年7月	H29年6月	H28年7月
鰯	15日	15日	13日
鯖	7日	10日	18日
鰹	7日	9日	19日
鰹・鯖	15日	24日	23日
(内鰹一本釣)	1日	3日	2日
秋刀魚	0日	0日	0日
底曳	1日	22日	0日
その他	25日	26日	23日



■ 農 業

銚子地区ではトウモロコシの出荷が最盛期を迎えた。価格相場は1箱（2L：5kg）1,000円～1,500円程度で取引され、前年に比べて若干の安値となった。

同地区ではキャベツの作付けを始めている事業者も見うけられ、早い地域では9月末頃の出荷を予定している。

旭地区のキュウリ・トマトの価格相場は、キュウリが1本（等級：秀）5円～15円（前月比▲10円～▲5円）程度、トマトは1箱（4kg）300円～700円（前月比▲300円～±0円）程度で取引された。

横芝光町特産の「ひかりねぎ」は、1箱（5.5kg）1,600円程で取引され、前月に比べて値を下げた。気温が高く、雨が少ないことで品質が落ちている他、夏休みによって学校給食の需要が低下したことが価格相場低下の主な要因となっている。

■ 商 業

小売業では、夏のボーナス商戦やセール等によって、前月に比べて来店客が増加している店舗が見うけられた。

飲食業では、夏休みシーズンに入ったことから、家族連れの来店客が増加している店舗が多くみられた。

衣料品小売業では、夏物衣料を求める来店客が増加している。一方で、猛暑になると外出を控える人が多くなる傾向にあることから、8月の来店客数に不安を抱く事業者も多い。

鹿島臨海工業地帯の定期修理工事は、例年に比べて小規模工事の企業が多かったことから、長期滞在の作業員も少なく、神栖市内の宿泊施設では、前年に比べて低稼働となった施設が多かった。

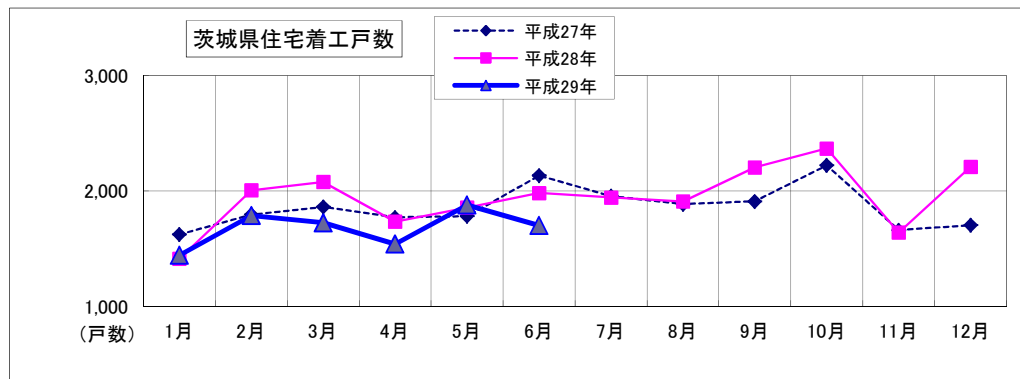
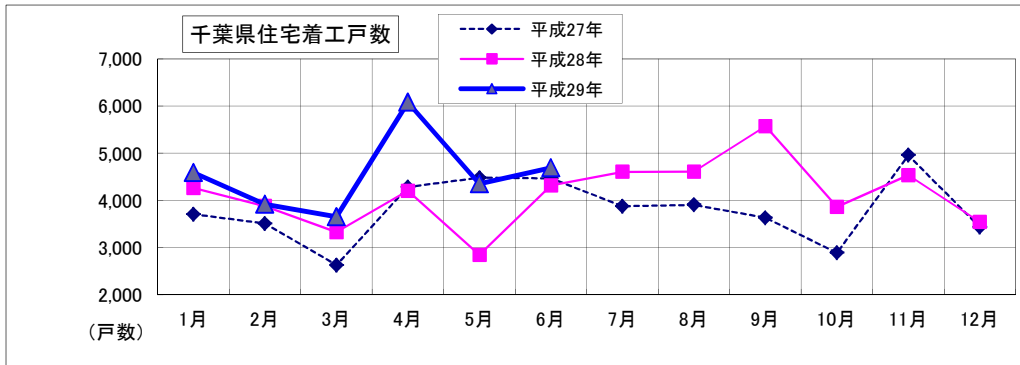
スポーツ合宿の受け入れを実施している宿泊施設では、夏休み期間中は予約で満室となる施設が多かった。

■ 建設業

平成29年6月の住宅着工戸数は、千葉県で4,692戸と前年同月比108.61% (+372戸)、茨城県では1,701戸で同85.77% (▲282戸)となった。前月(平成29年5月)比においては、千葉県で+343戸、茨城県は▲177戸となった。

千葉県・茨城県の住宅着工推移は以下のとおり。

	H29年6月	前月戸数	増減
千葉県	4,692	4,349	343
茨城県	1,701	1,878	▲177



国土交通省統計情報より

■ 観光業

宿泊施設では夏休みシーズンに入ったことで、7月下旬から予約状況は良好となった。8月の予約状況も例年と同様、良好に推移しており、更に好天による宿泊客の増加に期待を寄せている。

旭市では、「あさひ砂の彫刻美術展2017」が7月15日(土)～8月7日(月)の期間で開催された。開催期間中は親子連れなど、多くの来場客で賑わいを見せた。

茂原市では「茂原七夕まつり」が7月28日(金)～7月30日(日)の期間に開催された。メイン会場となる茂原駅周辺の商店街には、七夕まつりの来場客約85万人が訪れ、賑わいを見せた。

銚子地区の遊漁船では、ヒラメ釣りが本格的なシーズンを迎え客足は良好であった。事業者の中には、SNSを活用した告知活動に取組み、客足が伸びた事業者も見うけられた。

飯岡地区では、第2回旭市飯岡ヒラメ釣り大会が7月9日(日)に開催された。大会当日は、去年の2倍以上の約300人が参加し盛況となった。

■ 不動産業

神栖市内の不動産の売買動向は、新築・中古住宅ともに需要が高く、物件が不足している状況になっている。

神栖市内は特に深芝地区が生活の利便性も高く、人気があることから、同エリアの土地と中古住宅の販売価格は上昇傾向にある。

■ 養豚業・畜産業

平成29年7月の東京市場での豚枝肉（上）卸売価格相場は659円/kgとなり、前月比で15円/kg値を上げた。前年同月比においては108円/kg値を上げた。

国産豚は依然として出荷数が少なく、前月から価格高騰が続いている。夏場は豚の出荷量が減少する時期となることから、養豚業者は豚価の高騰が続くことに期待を寄せている。

鶏卵（Mサイズ）卸売価格は平均191円/kgで、前月比6円/kg値を下げた。前年同月比では7円/kg値を上げた。

独）農畜産業振興機構／JA全農たまご(株) 統計情報より

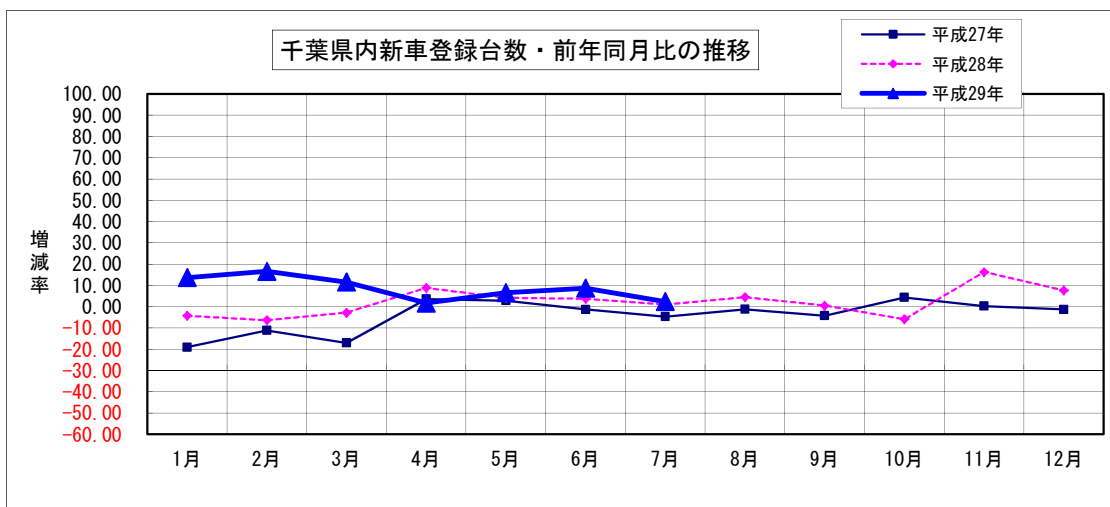
■ 自動車ディーラー

平成29年7月の千葉県新車登録台数は12,976台で、前月比94.26%（▲790台）、前年同月比102.37%（+300台）となった。

占拠率はトヨタが1位で44.9%を確保、2位は日産（12.8%）、3位はホンダ（12.6%）となった。

千葉県内新車登録台数状況（軽自動車を除く）

		H29年7月	前月	前月比	前年同月	前年比
乗用	普通	5,714	6,519	87.65%	5,639	101.33%
	小型	5,184	5,265	98.46%	4,982	104.05%
	小計	10,898	11,784	92.48%	10,621	102.61%
貨物	普通	554	560	98.93%	529	104.73%
	小型	1,068	914	116.85%	1,081	98.80%
	小計	1,622	1,474	110.04%	1,610	100.75%
特殊等	特殊	372	420	88.57%	363	102.48%
	バス	84	88	95.45%	82	102.44%
	小計	456	508	89.76%	445	102.47%
総合計		12,976	13,766	94.26%	12,676	102.37%



3. その他の動向

求人

有効求人倍率

(単位：倍、増減はポイント)

	H29年6月	前月	増減	前年同月	増減
銚子公共職業安定所管内	0.92	0.86	0.06	0.85	0.07
茂原公共職業安定所管内	0.83	0.81	0.02	0.70	0.13
いすみ公共職業安定所管内	1.07	0.94	0.13	0.87	0.20
成田公共職業安定所管内	1.30	1.24	0.06	1.17	0.13
佐原公共職業安定所管内	0.98	0.91	0.07	0.85	0.13
千葉県	1.14	1.09	0.05	1.06	0.08

有効求人倍率＝有効求人数÷有効求職者数

ハローワーク銚子/茂原/いすみ/成田/佐原 調べ

倒産

平成29年7月の負債総額1,000万円以上を有する千葉県内企業倒産件数は22件で、前月比1件の減少、前年同月比は1件の増加となった。

負債総額は16億4,300万円で、前月比4億200万円の減少、前年同月比では2億2,000万円の減少となった。負債総額10億円を超える倒産は7ヶ月連続で発生しておらず、負債総額5億円を超える企業倒産も3ヶ月連続で発生していない。

倒産形態では、「破産」が19件（構成比86.4%）で最も多く、再生型の倒産は11ヶ月連続で発生していない。

業種別では「建設業」が8件（構成比36.4%）と最も多く、「卸売業」、「小売業」、「サービス業他」と内需型産業が続いた。

海外需要に牽引されて上場企業を含めた大企業は好業績を上げ、緩やかな景気回復が認識される中で、人手不足感は更に強まり、中小零細企業の経営再建、業績回復を妨げかねない可能性が指摘されている。

緩やかな景気回復基調で雇用環境は改善され、先行きの消費回復が期待される一方で、現状では依然として消費回復の途にあり、中小企業の業績を牽引するまでの活発感は窺えない。

企業倒産数は依然として低い水準で抑えられ、月間20件前後の推移から急増することは考え難いものの、再建困難な企業倒産は避けられず、企業倒産数が緩やかな増勢を辿る可能性は否定できない。

(株)東京商工リサーチ・千葉県内企業倒産状況より

地域の写真

■観光業 【茂原七夕まつり】



メモ欄

銚子市
銚子市漁業協同組合
銚子商工会議所
株式会社 東京商工リサーチ
国土交通省 統計情報
一般社団法人 日本自動車販売協会連合会 千葉県支部
独立行政法人 農畜産業振興機構
JA全農たまご 株式会社
ハローワーク銚子
ハローワーク茂原
ハローワークいすみ
ハローワーク成田
ハローワーク佐原
(順不同)

※ その他掲載データは当金庫独自の調査によるものです。

発行；銚子信用金庫
編集；営業推進部
住所；〒288-8686 銚子市双葉町5-5
電話；0479-25-2121
FAX；0479-24-4591
E-mail；suishin@choshi-shinkin.co.jp
URL；http://www.choshi-shinkin.co.jp

ちょうしんきん ビジネス知恵袋のご案内

「取引先事業所の成長・発展」を目的に、経営コンサルティング企業の株タナベ経営とタイアップし、みなさまのビジネスを支える多彩な情報をインターネットを通じてご提供するサービスです。

【年会費】18,360円（うち消費税1,360円）

【ご入会】当金庫取引の有無は問いません。入会申込書は、お近くのちょうしんきん窓口またはご担当の営業担当者におたずねください。

経営情報レポート

業種別・機能別・経営テーマ別に分類。
改善事例や経営ノウハウなど総数2,000種類の経営情報をご提供。

法律アドバイスネット

法律に関するQ&A4,000種類。申請書・申告書記載例300件、根拠条文も閲覧可能。

ネット経営相談

企業経営に関するアドバイスネット。FAQを50件掲載。
あらゆる経営のお悩みをご相談ください。専門コンサルタント、法律・税務の専門家がメールでアドバイスいたします。

レポート・ネット

毎月配信するリーダーズ・レポートと地域版コンサル・レポートをご覧いただけます。

**その他のコンテンツを含めて、全16の充実したコンテンツが満載！
みなさまのお申込みをお待ちしています。**