

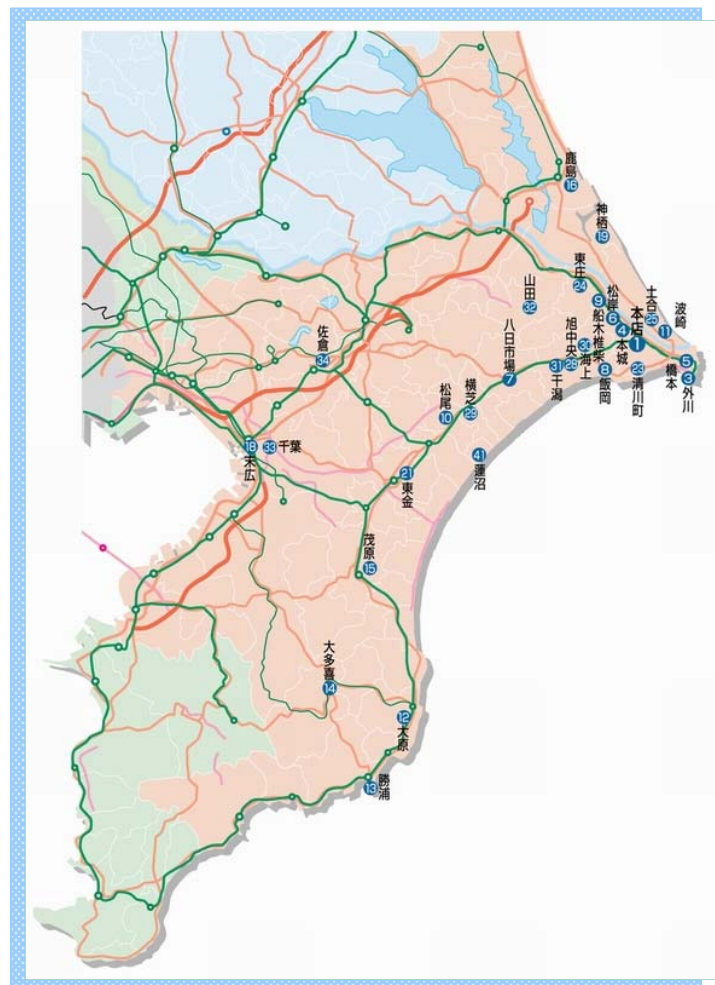
# 2017

5月号

## ちょうしんきん

# 景況レポート

Economic Report of Sales Territory



1. 概 況

全体の景況感（全29店舗）

	好転	不変	悪化
前月と比較して	1	28	0
今後3か月程度の見通し	2	27	0

【漁業】

銚子港のイワシの水揚げは前月比、前年同月比で数量・金額ともに増加しており、豊漁が続いている。

勝浦港ではいわゆる「初カツオ」と呼ばれる小カツオが、漁獲の中に色濃く混じり始めた。カツオの水揚げは、前月比で数量・金額ともに増加しており、カツオの水揚げ増加によって港には活気が出てきている。

【農業】

銚子地区のキャベツの収穫は最盛期を迎えており、価格相場はLサイズ（10kg：8玉入り）600円～1,400円程で取引され、前月に比べて値を下げた。

【商業】

大型商業施設では、ゴールデンウィーク期間中のイベント強化など、帰省中の家族連れ等を主なターゲットとした、来店客の増加策に取り組む施設が見うけられた。

【観光業】

銚子市が発表した4月29日～5月7日の9日間（ゴールデンウィーク期間）の市内への入込数は13万2,000人余りで、昨年比123.6%と大幅な伸びを示した。東日本大震災前の数字には届いていないものの、銚子の有利な地域資源を更に活用し、入込数の増大に繋げていくことが期待されている。

【養豚業・畜産業】

国産豚の在庫不足によって外国産豚の輸入量は依然として多く、価格相場は前月比で値を上げている。今後は、豚肉の需要が高まる時期となることから、生産者は価格相場の上昇に期待を寄せている。

<業種別天気図>

全 体	漁 業	水産加工業	農 業	商 業
建設業	観光業	不動産業	養豚業	自動車

（前月と比較した当月の各業種の景況感を天気図で表示してみました。）



## 2. 主要業種別動向

### ■ 漁業・水産加工業

銚子港の平成29年4月の総水揚数量は34,704トンで、前年同月比▲2,090トンとなった。総水揚金額は2,781百万円で、前年同月比+35百万円となった。  
イワシの水揚は前月比、前年同月比で数量・金額ともに増加しており、豊漁が続いている。

波崎港所属の巻き網船団は、銚子近海でイワシ中心の操業となった。総水揚は、前月比で数量・金額ともに減少となった。

勝浦港の総水揚数量は2,910トンで、前月比+1,497トンとなった。総水揚金額は1,148百万円で、前月比+544百万円となった。

勝浦港ではいわゆる「初カツオ」と呼ばれる小カツオが、漁獲の中に色濃く混じり始めた。カツオの水揚は、前月比で数量・金額ともに増加しており、カツオの水揚増加によって港には活気が出てきている。

港に水揚されているイワシは主に餌用として出回る割合が多かったことから、積極的な買付を行う冷凍業者が見うけられた。これから入梅（6月初旬）にかけて、イワシの脂の乗りが良くなる時期となることから、水産加工業者では良質なイワシの水揚を心待ちにしている。

### 銚子魚市場水揚高

銚子市漁業協同組合調べ

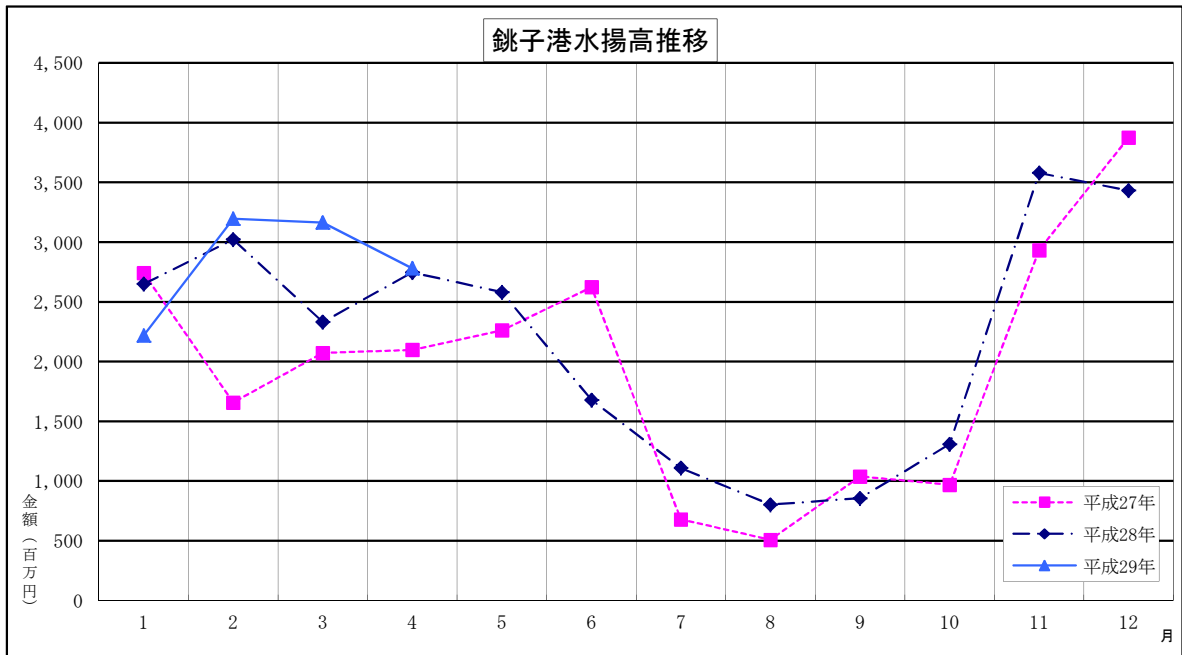
種類	区分	数量（トン）			金額（千円）		
		H29年4月	前年同月	前年同月比	H29年4月	前年同月	前年同月比
鰯		27,858	24,804	3,054	1,268,912	1,190,441	78,471
鯖		4,204	9,694	▲ 5,490	270,566	543,986	▲ 273,420
鰹		558	90	468	137,626	12,531	125,095
鰹・鯖		1,684	1,815	▲ 131	756,291	733,235	23,056
(内鰹一本釣)		0	0	0	0	0	0
秋刀魚		0	0	0	0	0	0
底曳		230	220	10	219,172	139,863	79,309
その他		170	171	▲ 1	128,658	125,642	3,016
合計		34,704	36,794	▲ 2,090	2,781,226	2,745,698	35,528

前月比	数量	92.67%
	金額	87.90%
前年同月比	数量	94.32%
	金額	101.29%

### 水揚日数



	H29年4月	H29年3月	H28年4月
鰯	10日	11日	11日
鯖	11日	15日	14日
鰹	7日	0日	3日
鰹・鯖	22日	20日	22日
(内鰹一本釣)	0日	0日	0日
秋刀魚	0日	0日	0日
底曳	20日	21日	23日
その他	24日	25日	25日



## ■ 農 業

銚子地区のキャベツの収穫は最盛期を迎えており、価格相場はLサイズ（10kg：8玉入り）600円～1,400円程で取引され、前月に比べて値を下げた。

ダイコンの価格相場は、Lサイズ（10kg：10本入り）1,000円～1,100円程で取引され、前月に比べて大きな変化はない。

飯岡地区のメロンの生育は順調に進んでおり、収穫は6月中旬頃を見込んでいる。

旭地区のキュウリ・トマトの価格相場は、キュウリが1本（等級：秀）10円～30円（前月比+5円～+10円）程度、トマトは1箱（4kg）500円～1,500円（前月比▲200円～±0円）程度で取引された。

大多喜地区のタケノコの出荷は最盛期を迎えており、価格相場は1kgあたり1,400円～3,800円程度の高値で取引された。

## ■ 商 業

大型商業施設では、ゴールデンウィーク期間中のイベント強化など、帰省中の家族連れ等を主なターゲットとした、来店客の増加策に取り組む施設が見うけられた。

飲食業では、歓迎会等の需要によって、週末を中心に活況となる店舗が多くみられた。

大多喜町ではテレビ放映等の波及効果から、中心市街地の商店街においては観光客の増加等によって、例年以上の集客を得られた店舗が見うけられた。

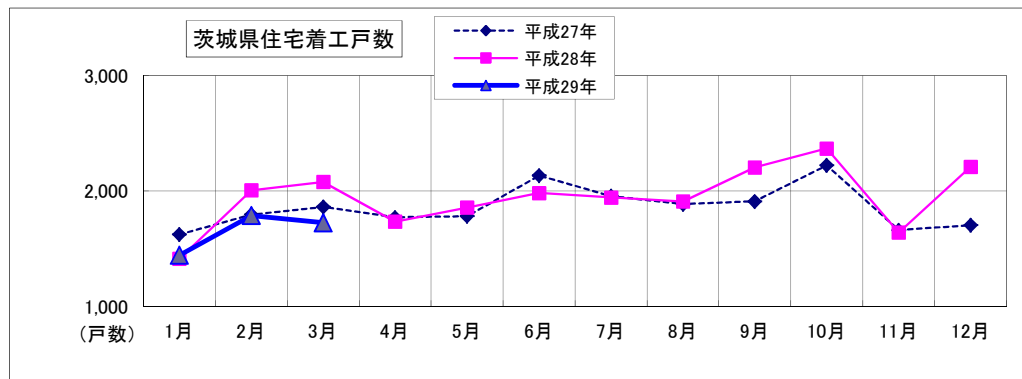
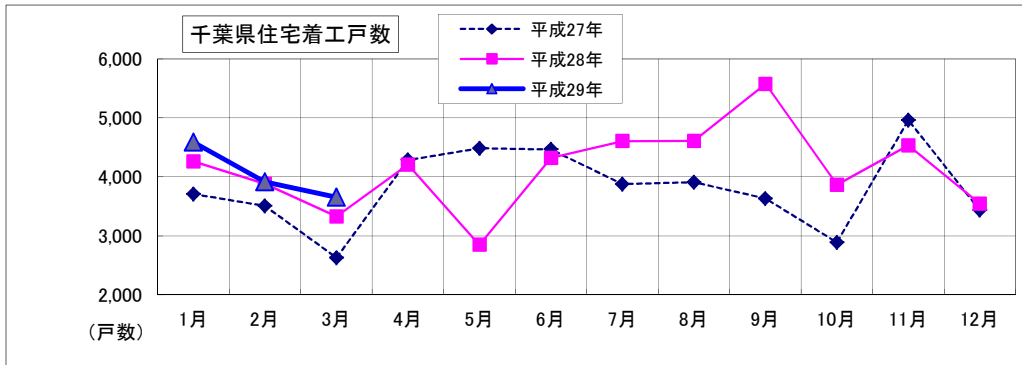
昨年11月のJR千葉駅新築開業に伴い、駅周辺エリアに滞在する人が増加傾向にある一方で、旧千葉パルコ周辺エリアに滞在する人は減少傾向にある。同駅改札内では「ペリエ千葉エキナカ」の4階部分が4月27日（木）にオープンしており、集客力が衰退しているエリアでは、千葉駅の新築開業によって新たに呼び込んだ人の取込み策が求められている。

## ■ 建設業

平成29年3月の住宅着工戸数は、千葉県で3,655戸と前年同月比109.85% (+328戸)、茨城県では1,724戸で同82.92% (▲355戸)となった。前月(平成29年2月)比においては、千葉県で▲261戸、茨城県は▲63戸となった。

千葉県・茨城県の住宅着工推移は以下のとおり。

	H29年3月	前月戸数	増減
千葉県	3,655	3,916	▲ 261
茨城県	1,724	1,787	▲ 63



国土交通省統計情報より

## ■ 観光業

宿泊施設の稼働率は、春休み期間中高かったものの、4月中旬以降は、平日・休日ともに低調となった。ゴールデンウィークの予約状況については、多くの施設が満室となった。

銚子市が発表した4月29日～5月7日の9日間(ゴールデンウィーク期間)の市内への入込数は13万2,000人余りで、昨年比123.6%と大幅な伸びを示した。東日本大震災前の数字には届いていないものの、銚子の有利な地域資源を更に活用し、入込数の増大に繋げていくことが期待されている。

大多喜町では、桜の開花によって大多喜城や養老溪谷を中心に、観光客で賑わいを見せた。

## ■ 不動産業

賃貸物件の引き合いにおいては、年度切替の時期を過ぎたことから、前月までに比べて問い合わせは少なくなっている。

不動産の売買動向については、依然として中古物件に対する相談割合は高いものの、良質な物件が不足している状況にある。

## ■ 養豚業・畜産業

平成29年4月の東京市場での豚枝肉（上）卸売価格相場は509円/kgとなり、前月比で10円/kg値を上げた。前年同月比においては25円/kg値を上げた。

国産豚の在庫不足によって外国産豚の輸入量は依然として多く、価格相場は前月比で値を上げている。今後は、豚肉の需要が高まる時期となることから、生産者は価格相場の上昇に期待を寄せている。

鶏卵（Mサイズ）卸売価格は平均227円/kgで、前月比10円/kg値を上げた。前年同月比においては12円/kg値を上げた。

独）農畜産業振興機構／JA全農たまご(株) 統計情報より

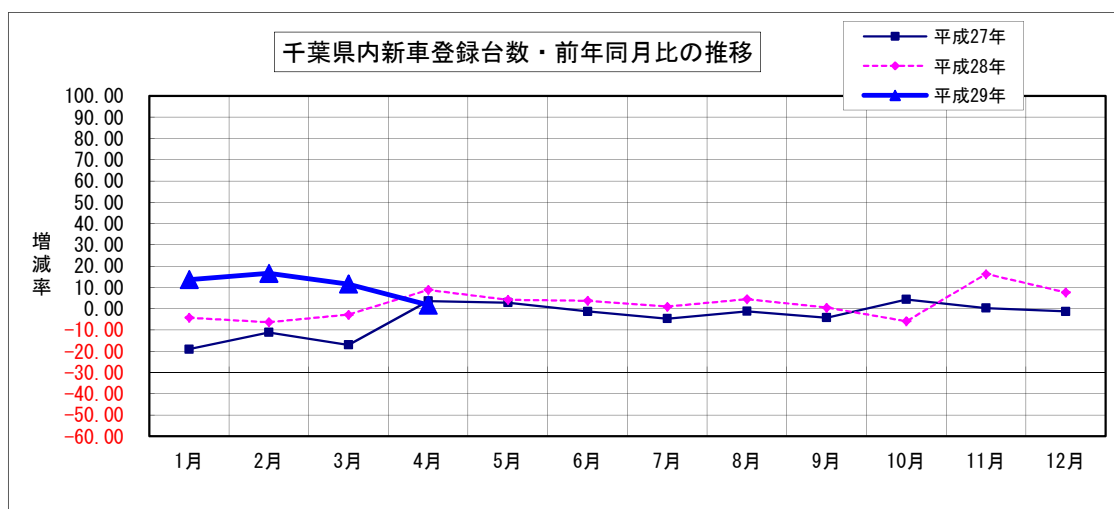
## ■ 自動車ディーラー

平成29年4月の千葉県新車登録台数は9,697台で、前月比49.07%（▲10,065台）、前年同月比101.68%（+160台）となった。

占拠率はトヨタが1位で46.0%を確保、2位はホンダ（13.6%）、3位は日産（9.7%）となり、5ヵ月ぶりにホンダが日産を上回った。

千葉県内新車登録台数状況（軽自動車を除く）

		H29年4月	前月	前月比	前年同月	前年比
乗用	普通	4,269	8,960	47.65%	4,462	95.67%
	小型	3,965	7,789	50.91%	3,569	111.10%
	小計	8,234	16,749	49.16%	8,031	102.53%
貨物	普通	392	1,024	38.28%	391	100.26%
	小型	731	1,283	56.98%	752	97.21%
	小計	1,123	2,307	48.68%	1,143	98.25%
特殊等	特殊	263	567	46.38%	295	89.15%
	バス	77	139	55.40%	68	113.24%
	小計	340	706	48.16%	363	93.66%
総合計		9,697	19,762	49.07%	9,537	101.68%



一社) 日本自動車販売協会連合会 千葉県支部調べ

### 3. その他の動向

#### 求人

##### 有効求人倍率

(単位：倍、増減はポイント)

	H29年3月	前月	増減	前年同月	増減
銚子公共職業安定所管内	0.93	0.92	0.01	0.84	0.09
茂原公共職業安定所管内	0.86	0.83	0.03	0.77	0.09
いすみ公共職業安定所管内	0.98	1.03	▲ 0.05	0.90	0.08
成田公共職業安定所管内	1.38	1.44	▲ 0.06	1.33	0.05
佐原公共職業安定所管内	1.10	1.11	▲ 0.01	0.90	0.20
千葉県	1.26	1.28	▲ 0.02	1.12	0.14

有効求人倍率＝有効求人数÷有効求職者数

ハローワーク銚子/茂原/いすみ/成田/佐原 調べ

#### 倒産

平成29年4月の負債総額1,000万円以上を有する千葉県内企業倒産件数は21件で、前月比4件の増加、前年同月比1件の減少となった。  
負債総額は25億500万円で、前月比14億1,400万円の増加、前年同月比では16億3,900万円の減少となった。負債総額の前月比増加要因は、倒産件数自体の増加が挙げられ、前年同月比で大きく減少した主因は、負債総額5億円以上の企業倒産数が減少した事が挙げられる。なお、負債総額10億円を超える大型倒産は4ヶ月連続で発生していない。  
業種別では「建設業」、「サービス業他」が各4件（構成比各19.0%）で最も多く、「サービス業他」は6ヶ月連続で最多であった。  
倒産形態別では、「破産」が17件（構成比81.0%）で最も多く、再生型の倒産は8ヶ月連続で発生していない。事業再建に向けた多様な選択肢があることが、再生型倒産の減少の主因と見られる。

家計の節約志向などにより盛り上がり欠ける個人消費が、短期間で回復することに期待を抱く企業経営者は少なく、人手不足や自らの高齢化などの経営課題を嘆く経営者の声も多く聞かれる。

㈱東京商工リサーチ・千葉県内企業倒産状況より

## 地域の写真

### ■ 農業 【最盛期を迎えた銚子市のキャベツ】



### ■ 観光 【ゴールデンウィーク中の犬吠埼灯台（銚子市）】





メモ欄

銚子市  
銚子市漁業協同組合  
銚子商工会議所  
株式会社 東京商工リサーチ  
国土交通省 統計情報  
一般社団法人 日本自動車販売協会連合会 千葉県支部  
独立行政法人 農畜産業振興機構  
JA全農たまご 株式会社  
ハローワーク銚子  
ハローワーク茂原  
ハローワークいすみ  
ハローワーク成田  
ハローワーク佐原  
(順不同)

※ その他掲載データは当金庫独自の調査によるものです。

発行；銚子信用金庫  
編集；営業推進部  
住所；〒288-8686 銚子市双葉町5-5  
電話；0479-25-2121  
FAX；0479-24-4591  
E-mail；suishin@choshi-shinkin.co.jp  
URL；http://www.choshi-shinkin.co.jp

## ちょうしんきん ビジネス知恵袋のご案内

「取引先事業所の成長・発展」を目的に、経営コンサルティング企業の株タナベ経営とタイアップし、みなさまのビジネスを支える多彩な情報をインターネットを通じてご提供するサービスです。

【年会費】18,360円（うち消費税1,360円）

【ご入会】当金庫取引の有無は問いません。入会申込書は、お近くのちょうしんきん窓口またはご担当の営業担当者におたずねください。

### 経営情報レポート

業種別・機能別・経営テーマ別に分類。  
改善事例や経営ノウハウなど総数2,000種類の経営情報をご提供。

### 法律アドバイスネット

法律に関するQ&A4,000種類。申請書・申告書記載例300件、根拠条文も閲覧可能。

### ネット経営相談

企業経営に関するアドバイスネット。FAQを50件掲載。  
あらゆる経営のお悩みをご相談ください。専門コンサルタント、法律・税務の専門家がメールでアドバイスいたします。

### レポート・ネット

毎月配信するリーダーズ・レポートと地域版コンサル・レポートをご覧いただけます。

**その他のコンテンツを含めて、全16の充実したコンテンツが満載！  
みなさまのお申込みをお待ちしています。**