

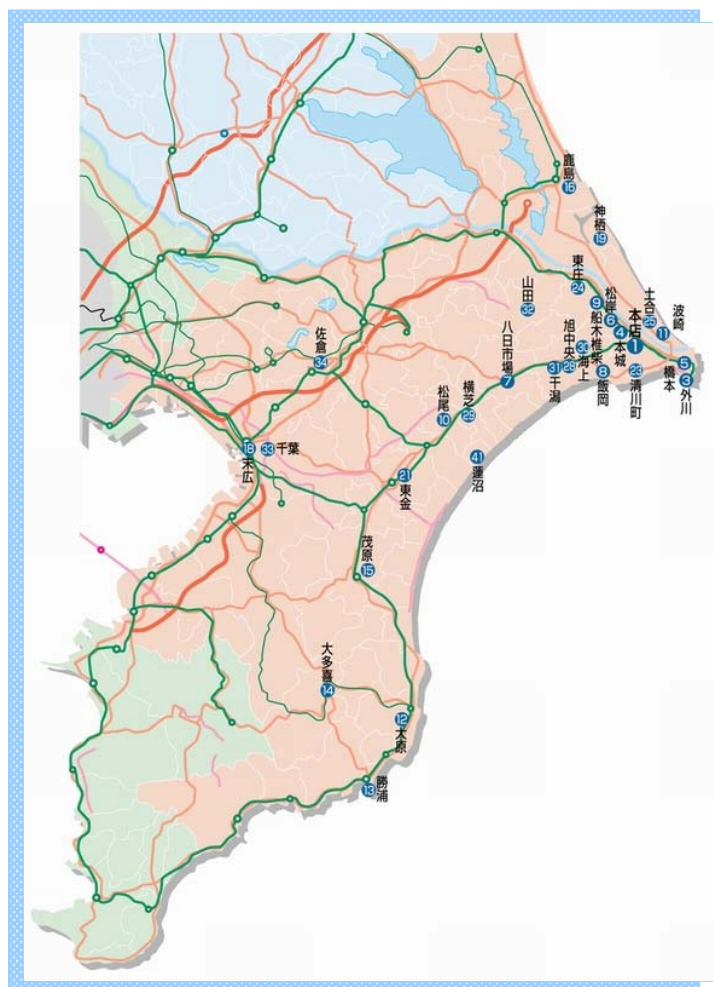
2017

4月号

ちょうしんきん

景況レポート

Economic Report of Sales Territory



1. 概 況

全体の景況感（全29店舗）

	好転	不変	悪化
前月と比較して	1	28	0
今後3か月程度の見通し	2	27	0

【漁業】

銚子港のサバの水揚げは、トップシーズンを過ぎたことから前月比で減少した。イワシの水揚げは前月から豊漁が続いており、前月比、前年同月比において大幅に増加した。

勝浦港のカツオの水揚げは、前月比で増加しているものの前年同月比では減少しており、依然として少ない状況にある。

【農業】

大多喜地区の「たけのこ」の出荷が、3月下旬より始まった。価格は1kgあたり1,500円～3,500円程度の高値で取引され、昨年の初荷に比べて値を上げた。

【商業】

3月は暖かい日が多かったことから、春物衣料の販売が好調であり、客足が伸びている事業者が見うけられた

【観光業】

3月は天候に恵まれたことで、宿泊施設の稼働率は週末を中心に満室となる日が多く、春休み期間中の予約状況は、ほぼ満室となる施設が多かった。

【養豚業・畜産業】

養豚業ではPED等の影響によって、豚の出荷数は前月比で減少したものの、外国産豚の輸入増加等の要因から、豚価は値を下げた。

旭市内の養鶏場で鳥インフルエンザが検出されたことから、感染拡大を防ぐために、同養鶏場の鶏約6万8千羽を対象に、殺処分や消毒が行われた。また、半径10キロ圏内における64カ所の養鶏場に対しては、鶏や卵の圏外搬出が制限された。（4月11日解除）

<業種別天気図>

全 体	漁 業	水産加工業	農 業	商 業
				
建 設 業	観 光 業	不 動 産 業	養 豚 業	自 動 車
				

(前月と比較した当月の各業種の景況感を天気図で表示してみました。)



2. 主要業種別動向

■ 漁業・水産加工業

銚子港の平成29年3月の総水揚数量は37,448トンで、前年同月比+9,144トンとなった。総水揚金額は3,163百万円で、前年同月比+833百万円となった。
 サバの水揚は、トップシーズンを過ぎたことから前月比で減少した。イワシの水揚は、前月から豊漁が続いており、前月比、前年同月比において大幅に増加した。

波崎港所属の巻き網船団は、銚子近海でサバ・イワシ中心の操業となった。総水揚は、前月比で数量・金額ともに減少となった。

勝浦港の総水揚数量は1,413トンで、前月比+127トンとなった。総水揚金額は604百万円で、前月比+64百万円となった。

カツオの水揚は、前月比+329tと増加したものの、前年同月比では▲383tとなっており、依然として少ない状況にある。3月下旬から水揚数量は上向いてきているものの、今年の実績推移は過去5年間の中で3番目となっており、漁業関係者は今後の水揚増加に期待を寄せている。

漁獲されたサバは魚体も小さく、脂の乗りも落ちてきていることから、冷凍して輸出される割合が増えてきている。イワシの水揚数量は多いものの、魚体が小さく餌用として出回るものが多かったことから、積極的な買付を行う冷凍業者が見うけられる。

銚子魚市場水揚高

銚子市漁業協同組合調べ

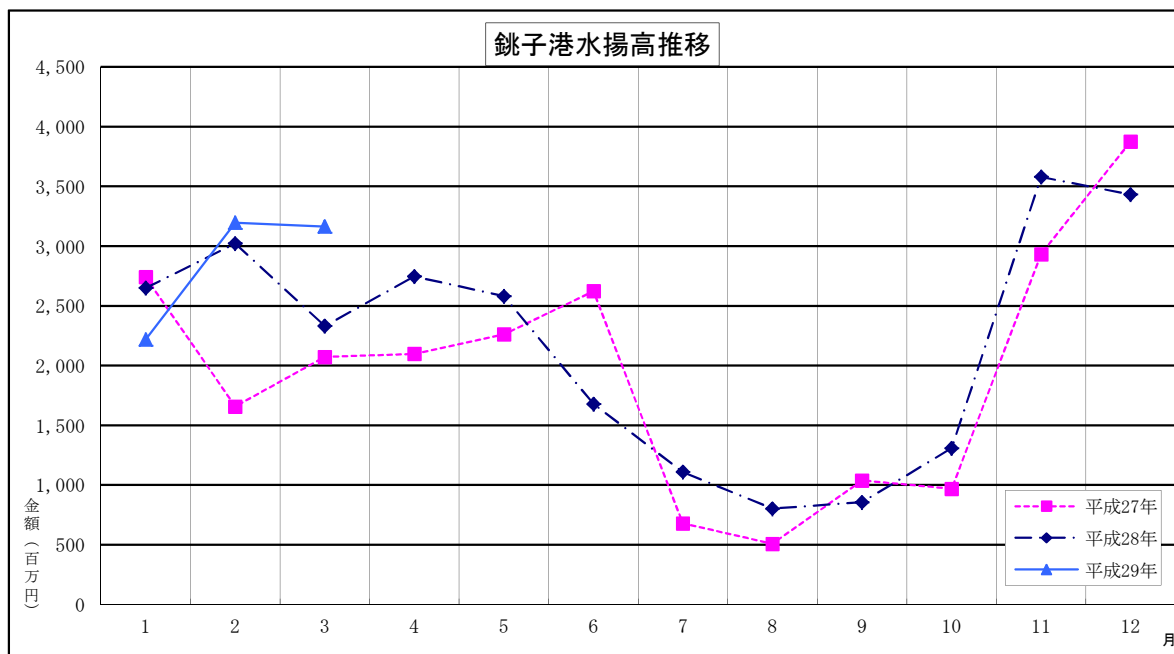
種類	区分	数量（トン）			金額（千円）		
		H29年3月	前年同月	前年同月比	H29年3月	前年同月	前年同月比
鰯		16,488	2,225	14,263	738,577	132,684	605,893
鯖		18,628	25,257	▲ 6,629	1,240,886	1,497,887	▲ 257,001
鰹		0	0	0	0	0	0
鰹・鯖		1,848	294	1,554	727,170	296,757	430,413
(内鰹一本釣)		0	0	0	0	0	0
秋刀魚		0	0	0	0	0	0
底曳		257	286	▲ 29	232,088	206,492	25,596
その他		227	242	▲ 15	225,263	196,508	28,755
合計		37,448	28,304	9,144	3,163,985	2,330,328	833,657

前月比	数量	89.44%
	金額	98.99%
前年同月比	数量	132.31%
	金額	135.77%

水揚日数



	H29年3月	H29年2月	H28年3月
鰯	11日	8日	6日
鯖	15日	14日	17日
鰹	0日	0日	0日
鰹・鯖	20日	10日	21日
(内鰹一本釣)	0日	0日	0日
秋刀魚	0日	0日	0日
底曳	21日	15日	19日
その他	25日	23日	26日



■ 農 業

銚子地区のキャベツの価格相場はLサイズ（10kg：8玉入り）1,000円～1,600円程で取引され、前月に比べて値を上げた。

ダイコンの価格相場は、Lサイズ（10kg：10本入り）1,000円～1,300円程で取引され、前月に比べて大きな変化はない。

飯岡地区ではメロンの作付けが行われており、夏の収穫に向けて準備が進んでいる。

旭地区のキュウリ・トマトの価格相場は、キュウリが1本（等級：秀）5円～20円（前月比▲5円～±0円）程度、トマトは1箱（4kg）500円～1,700円（前月比±0円～+200円）程度で取引された。

大多喜地区の「たけのこ」の出荷が、3月下旬より始まった。価格は1kgあたり1,500円～3,500円程度の高値で取引され、今年の初荷に比べて値を上げた。

■ 商 業

3月は暖かい日が多かったことから、春物衣料の販売が好調であり、客足が伸びている事業者が見うけられた

飲食業では、年度切り替えによる歓送迎会等の需要によって、週末を中心に活況となる店舗が多くみられた。

神栖市波崎地区の宿泊施設では、学生のサッカー大会や、スポーツ合宿の利用客によって、多くの施設が活況となった。

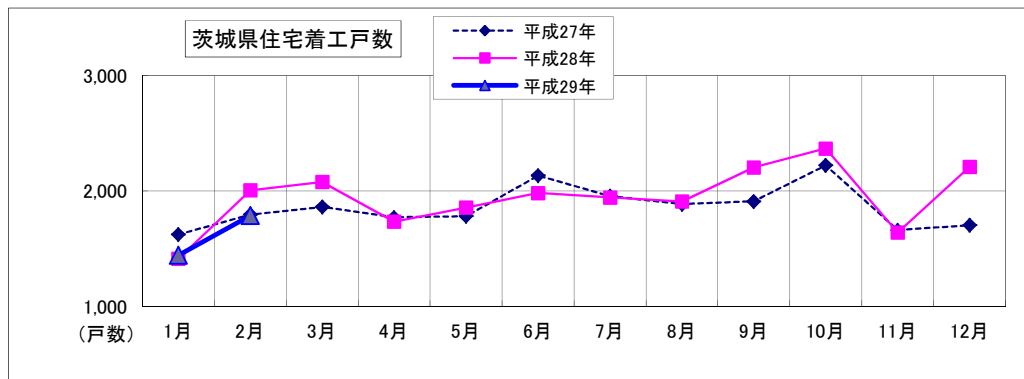
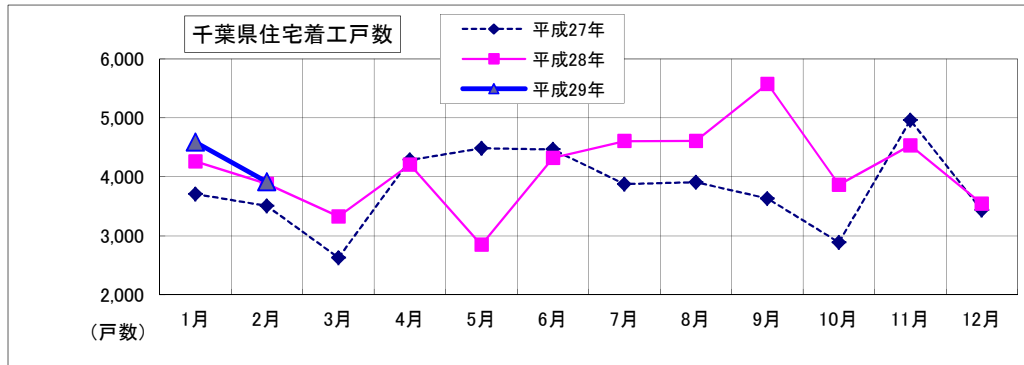
千葉駅前の老舗百貨店、三越千葉店が3月20日に閉店した。今年の11月に閉店した千葉パルコに続く大型商業施設の閉店によって、千葉駅周辺の商業施設では、来店客の減少に不安を抱く事業者も少なくない。

■ 建設業

平成29年2月の住宅着工戸数は、千葉県で3,916戸と前年同月比109.01% (+35戸)、茨城県では1,787戸で同89.03% (▲220戸)となった。前月（平成29年1月）比においては、千葉県で▲672戸、茨城県は+345戸となった。

千葉県・茨城県の住宅着工推移は以下のとおり。

	H29年2月	前月戸数	増減
千葉県	3,916	4,588	▲ 672
茨城県	1,787	1,442	345



国土交通省統計情報より

■ 観光業

3月は天候に恵まれたことで、宿泊施設の稼働率は週末を中心に満室となる日が多く、春休み期間中の予約状況は、ほぼ満室となる施設が多かった。

茂原市の茂原公園では、3月23日（木）～4月9日（日）の期間で「茂原桜まつり」が開催された。「日本さくら名所100選」に選ばれている茂原公園では、約2,850本の桜の開花によって、桜まつりの期間中は大勢の来場客で賑わいをみせた。

銚子地区の遊漁船業では、予約客のキャンセル等によって、出船日数が少ない事業者も見うけられた。3月からハナダイを主な獲物としており、釣果は良好な状況にあることから、今後の釣客増加に期待を寄せている。

飯岡地区ではマダイやヒラメを獲物とした操業であり、予約状況は良好となった。

■ 不動産業

茂原市では、市内への定住促進策の一環として、「空き家バンク」制度を開始するにあたり、不動産関連事業者2団体と制度運用に関する協定を締結した。
市は、戸建て住宅などの売却か賃貸を希望する人と、空き家の利用希望者登録を4月から始める。
2団体は交渉・契約に係る仲介業務を受けることもできる他、空き家バンクに登録する対象物件の現地調査についても協力していく。

■ 養豚業・畜産業

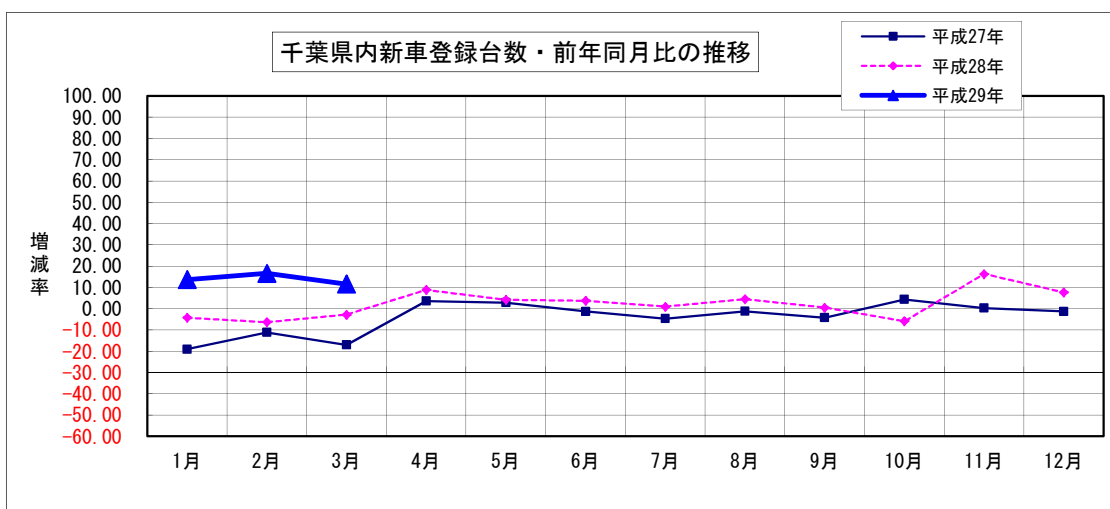
平成29年3月の東京市場での豚枝肉（上）卸売価格相場は499円/kgとなり、前月比で21円/kg値を下げた。前年同月比においては15円/kg値を上げた。
PED等の影響によって、豚の出荷数は減少したものの、外国産豚の輸入増加等の要因から、豚価は値を下げた。
鶏卵（Mサイズ）卸売価格は平均217円/kgで、前月比13円/kg値を上げた。前年同月比においては2円/kg値を上げた。
旭市内の養鶏場で鳥インフルエンザが検出されたことから、感染拡大を防ぐために、同養鶏場の鶏約6万8千羽を対象に、殺処分や消毒が行われた。また、半径10キロ圏内における64カ所の養鶏場に対しては、鶏や卵の圏外搬出が制限された。（4月11日解除）
独）農畜産業振興機構／JA全農たまご株 統計情報より

■ 自動車ディーラー

平成29年3月の千葉県新車登録台数は19,762台で、前月比138.64%（+5,508台）、前年同月比111.60%（+2,054台）となった。
占拠率はトヨタが1位で40.7%を確保、2位は4ヵ月連続で日産（13.9%）、3位はホンダ（13.3%）となった。

千葉県内新車登録台数状況（軽自動車を除く）

		H29年3月	前月	前月比	前年同月	前年比
乗用	普通	8,960	6,698	133.77%	8,047	111.35%
	小型	7,789	5,641	138.08%	6,744	115.50%
	小計	16,749	12,339	135.74%	14,791	113.24%
貨物	普通	1,024	552	185.51%	911	112.40%
	小型	1,283	914	140.37%	1,278	100.39%
	小計	2,307	1,466	157.37%	2,189	105.39%
特殊等	特殊	567	331	171.30%	568	99.82%
	バス	139	118	117.80%	160	86.88%
	小計	706	449	157.24%	728	96.98%
総合計		19,762	14,254	138.64%	17,708	111.60%



一社) 日本自動車販売協会連合会 千葉県支部調べ

3. その他の動向

求人

有効求人倍率

(単位：倍、増減はポイント)

	H29年2月	前月	増減	前年同月	増減
銚子公共職業安定所管内	0.92	0.93	▲ 0.01	0.83	0.09
茂原公共職業安定所管内	0.83	0.78	0.05	0.74	0.09
いすみ公共職業安定所管内	1.03	0.96	0.07	0.87	0.16
成田公共職業安定所管内	1.44	1.48	▲ 0.04	1.37	0.07
佐原公共職業安定所管内	1.11	1.06	0.05	0.87	0.24
千葉県	1.28	1.27	0.01	1.15	0.13

有効求人倍率＝有効求人数÷有効求職者数

ハローワーク銚子/茂原/いすみ/成田/佐原 調べ

倒産

平成29年3月の負債総額1,000万円以上を有する千葉県内企業倒産件数は17件で、前月比2件の減少、前年同月比8件の減少となった。
負債総額は10億9,100万円で、前月比2億8,300万円の減少、前年同月比では16億5,800万円と大幅に減少した。負債総額1億円未満の倒産が13件で、全体の76.5%を占めており、倒産件数1件あたりの負債総額が少なかったことが、負債総額の減少理由としてあげられる。
業種別では「サービス業他」が5件（構成比各29.4%）と最も多く、「建設業」が4件（構成比23.5%）と続いた。「サービス業他」は5ヵ月連続の最多であり、内需型産業の低迷が懸念される。
倒産形態別では、「破産」が17件（構成比100%）で他の形態は発生していない。
企業倒産件数は異例とも言える低い水準であり、当面の倒産件数も低い水準で推移することが予想されている。
しかしながら、再生可能な余地を残す企業が、今後の選択肢を広げていく一方で、再生ビジョンの見えない企業の淘汰によって、企業倒産件数が緩やかに増勢する可能性はある。

(株)東京商工リサーチ・千葉県内企業倒産状況より

銚子市
銚子市漁業協同組合
銚子商工会議所
株式会社 東京商工リサーチ
国土交通省 統計情報
一般社団法人 日本自動車販売協会連合会 千葉県支部
独立行政法人 農畜産業振興機構
JA全農たまご 株式会社
ハローワーク銚子
ハローワーク茂原
ハローワークいすみ
ハローワーク成田
ハローワーク佐原
(順不同)

※ その他掲載データは当金庫独自の調査によるものです。

発行；銚子信用金庫
編集；営業推進部
住所；〒288-8686 銚子市双葉町5-5
電話；0479-25-2121
FAX；0479-24-4591
E-mail；suishin@choshi-shinkin.co.jp
URL；http://www.choshi-shinkin.co.jp

ちょうしんきん ビジネス知恵袋のご案内

「取引先事業所の成長・発展」を目的に、経営コンサルティング企業の株タナベ経営とタイアップし、みなさまのビジネスを支える多彩な情報をインターネットを通じてご提供するサービスです。

【年会費】18,360円（うち消費税1,360円）

【ご入会】当金庫取引の有無は問いません。入会申込書は、お近くのちょうしんきん窓口またはご担当の営業担当者におたずねください。

経営情報レポート

業種別・機能別・経営テーマ別に分類。
改善事例や経営ノウハウなど総数2,000種類の経営情報をご提供。

法律アドバイスネット

法律に関するQ&A4,000種類。申請書・申告書記載例300件、根拠条文も閲覧可能。

ネット経営相談

企業経営に関するアドバイスネット。FAQを50件掲載。
あらゆる経営のお悩みをご相談ください。専門コンサルタント、法律・税務の専門家がメールでアドバイスいたします。

レポート・ネット

毎月配信するリーダーズ・レポートと地域版コンサル・レポートをご覧いただけます。

**その他のコンテンツを含めて、全16の充実したコンテンツが満載！
みなさまのお申込みをお待ちしています。**