

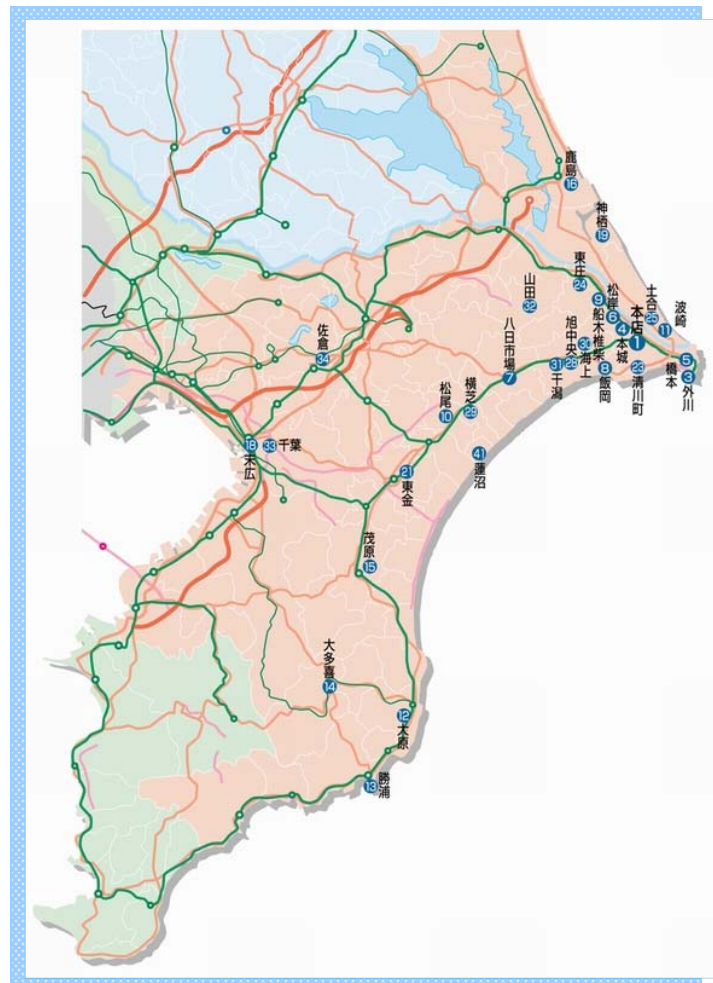
2017

2月号

ちょうしんきん

景況レポート

Economic Report of Sales Territory



1. 概 況

全体の景況感（全29店舗）

	好転	不変	悪化
前月と比較して	1	27	1
今後3か月程度の見通し	3	26	0

【漁業】

1月は時化が続いたことから、出漁日数は少なかったものの、サバ漁においては1回の出漁で大漁となることが多く、銚子港では1,000トンを超える水揚げが5日あった。

【農業】

横芝光町特産の「ひかりねぎ」は、生育遅れの影響から12月までの出荷量は、例年に比べて少なかったものの、1月の出荷量は増加に転じた。価格は1箱（5.5kg）2,000円～2,100円程度で取引され、前月に比べ値を下げた。

【商業】

商業全体の景況は、寒波などの天候不順に伴う客足減少や、消費者の節約志向等によって、前月に比べて低調となったとの声が多く聞かれた。

【観光業】

宿泊施設の稼働状況は、上旬は良好であったものの中旬以降は低調となった。今後は、観光オフシーズンとなり宿泊施設の稼働率が下がることから、宴会施設を有する事業者は、年度切替の歓送迎会や謝恩会等の宴会利用客の取込みに注力している。

【養豚業】

国産豚の出荷頭数の増加や、外国産豚の輸入増加によって、1月の価格相場は前月比で値を下げた。飼料価格は前月比で上昇したものの、円高等の経済情勢によって、前年同月比では低落している。

<業種別天気図>

全 体	漁 業	水産加工業	農 業	商 業
				
建 設 業	観 光 業	不 動 産 業	養 豚 業	自 動 車
				

（前月と比較した当月の各業種の景況感を天気図で表示してみました。）



2. 主要業種別動向

■ 漁業・水産加工業

銚子港の平成29年1月の総水揚数量は23,187トンで、前年同月比▲9,268トンとなった。総水揚金額は2,218百万円で、前年同月比▲432百万円となった。

1月は時化が続いたことから、出漁日数は少なかったものの、サバ漁においては1回の出漁で大漁となることが多く、1,000トンを超える水揚日が5日あった。

波崎港所属の巻き網船団は、銚子近海でサバ中心の操業となった。サバ漁については、前月比で数量・金額ともに減少となった。

勝浦港の水揚数量は299トンで、前月比+45トンとなった。水揚金額は201百万円で、前月比▲29百万円となった。

勝浦港ではクロマグロの水揚が好調であり、1月27日に19匹、29日には27匹が水揚され、連続で大漁を記録した。

1月上旬に水揚されたサバは、400g程の魚体が多かったものの、下旬に水揚されたサバは250g～300g程が主体となった。サバの脂の乗りは依然として良く、適正な価格相場場で市場に出回ったことから、水産加工業や冷凍業では、積極的な買付を行う事業者が見うけられた。

銚子魚市場水揚高

銚子市漁業協同組合調べ

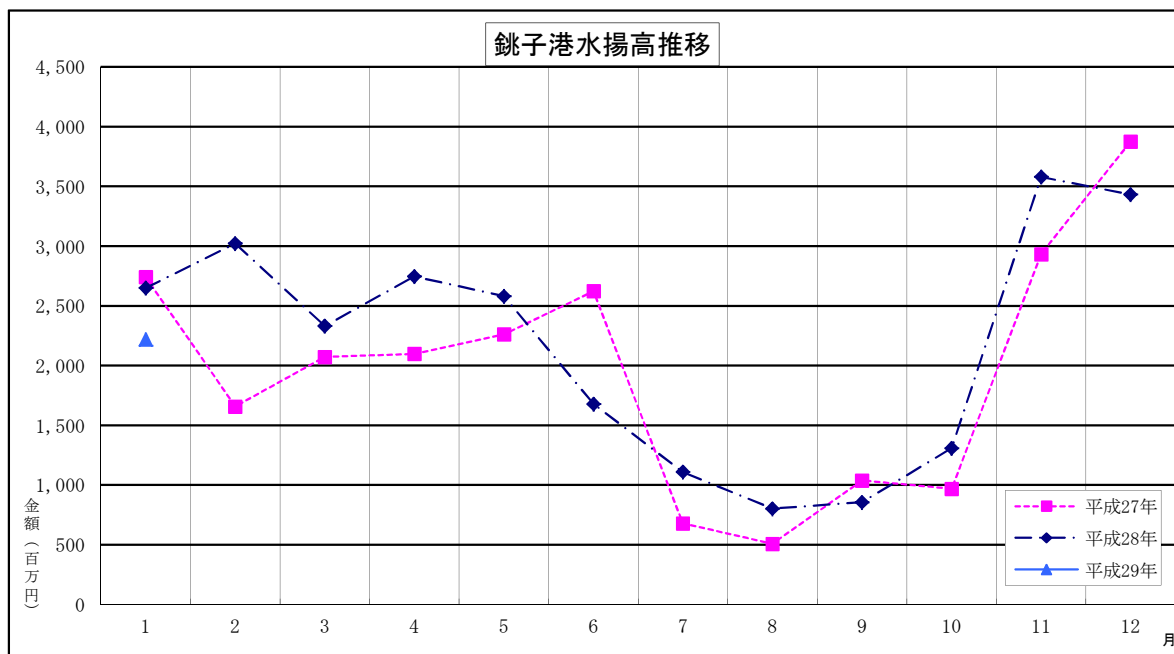
種類	区分	数量（トン）			金額（千円）		
		H29年1月	前年同月	前年同月比	H29年1月	前年同月	前年同月比
鰯		5,190	6,812	▲ 1,622	325,125	474,169	▲ 149,044
鯖		16,628	22,931	▲ 6,303	1,175,934	1,105,167	70,767
鰹		0	0	0	0	0	0
鰹・鯖		1,108	2,318	▲ 1,210	545,897	776,348	▲ 230,451
(内鰹一本釣)		0	0	0	0	0	0
秋刀魚		0	0	0	0	0	0
底曳		156	212	▲ 56	87,932	118,248	▲ 30,316
その他		105	182	▲ 77	83,164	176,179	▲ 93,015
合計		23,187	32,455	▲ 9,268	2,218,053	2,650,111	▲ 432,058

前月比	数量	57.06%
	金額	64.62%
前年同月比	数量	71.44%
	金額	83.70%

水揚日数



	H29年1月	H28年12月	H28年1月
鰯	3日	2日	7日
鯖	8日	13日	9日
鰹	0日	5日	0日
鰹・鯖	16日	19日	17日
(内鰹一本釣)	0日	0日	0日
秋刀魚	0日	5日	0日
底曳	8日	19日	18日
その他	23日	23日	23日



■ 農 業

銚子地区のキャベツの出荷量は、前年に比べて少ない状況にある。価格はLサイズ（10kg：8玉入り）900円～1,400円程であり、依然として高値で取引された。

ダイコンの価格は、Lサイズ（11.5kg：10本入り）600円～1,300円程で取引され、同月内の価格変動が大きかった。

旭地区のキュウリ・トマトの価格相場は、キュウリが1本（等級：秀）15円～40円（前月比▲10円～+10円）程度、トマトは1箱（4kg）500円～1,700円（前月比▲300円～±0円）程度で取引された。

横芝光町特産の「ひかりねぎ」は、生育遅れの影響から12月までの出荷量は、例年に比べて少なかったものの、1月の出荷量は増加に転じた。価格は1箱（5.5kg）2,000円～2,100円程度で取引され、前月に比べ値を下げた。

■ 商 業

商業全体の景況は、寒波などの天候不順に伴う客足減少や、消費者の節約志向等によって、前月に比べて低調となったとの声が多く聞かれた。

小売業では、年末商戦の反動により、客足が伸び悩む事業者が見うけられた。

飲食業では、新年会等の利用客によって、週末を中心に賑わいをみせた。

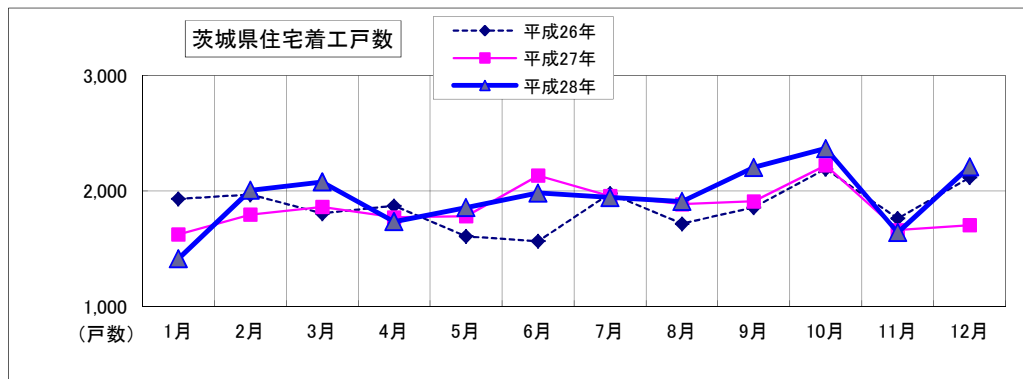
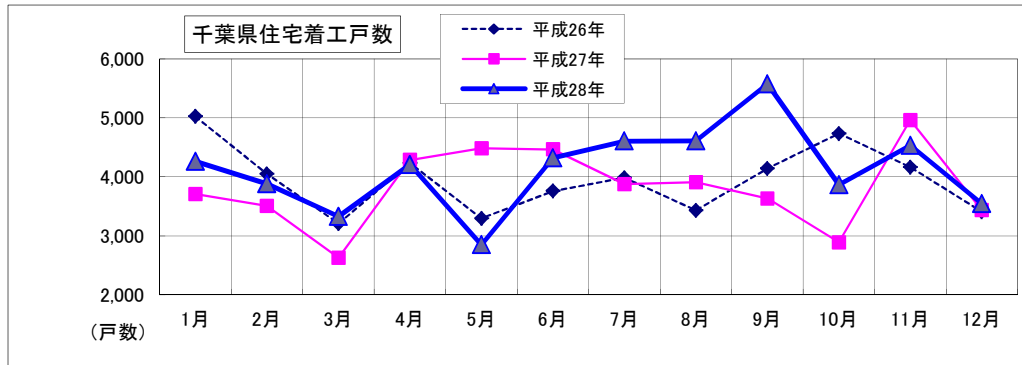
神栖市波崎地区の宿泊施設では、学生向けのスポーツ合宿に加え、サッカー大会も開催されたことで、1月上旬は満室となる施設が多く見うけられた。今後は、大学生のスポーツ合宿によって賑わう時期を迎える。

■ 建設業

平成28年12月の住宅着工戸数は、千葉県で3,546戸と前年同月比103.23% (+111戸)、茨城県では2,211戸で同129.82%(+508戸)となった。前月(平成28年11月)比においては、千葉県で▲988戸、茨城県は+572戸となった。

千葉県・茨城県の住宅着工推移は以下のとおり。

	H28年12月	前月戸数	増減
千葉県	3,546	4,534	▲ 988
茨城県	2,211	1,639	572



国土交通省統計情報より

■ 観光業

宿泊施設の稼働状況は、上旬は良好であったものの中旬以降は低調となった。今後は、観光オフシーズンとなり、宿泊施設の稼働率が下がることから、宴会施設を有する事業者は、年度切替の歓送迎会や謝恩会等の宴会利用客の取込みに注力している。

JR千葉支社の観光キャンペーンの一環として、1月21日(土)と22日(日)の2日間で、勝浦駅～館山駅間でSL運行が実施された。イベント期間中は、両駅のほか、停車する千倉、安房鴨川、安房小湊の各駅において、地元製品の販売や伝統芸能の披露などのイベントが開かれ、大勢の観客で賑わいをみせた。

大原漁港で毎週日曜日に開催されている「港の朝市」では、いすみのマダコを使ったグルメイベント『たこしゃぶ祭り』を1月15日(日)から3月19日(日)までの期間で実施している。会場内では、メインのしゃぶしゃぶ料理の他、各出店者がタコ飯や、刺身などを来場客に提供している。

■ 不動産業

賃貸物件については、年度替りの引越しシーズンを迎え、引き合いが増加している状況であり、特に大学生向けのアパートに関する問い合わせが増えている。一方で、大学の生徒数の減少によって、賃貸物件の利用者が減少しているエリアもあることから、今後の入居者数に不安を抱く事業者も見られる。

東金市では、新築戸建住宅の需要が高まっている。同市内の日吉台・八坂台地区では、2,000万円から2,600万円程の新築物件が多く、1月中旬から問い合わせが増えている。

■ 養豚業・畜産業

平成29年1月の東京市場での豚枝肉（上）卸売価格相場は493円/kgとなり、前月比で43円/kg値を下げた。前年同月比においては27円/kg値を上げた。

国産豚の出荷頭数の増加や、外国産豚の輸入増加によって、1月の価格相場は前月比で値を下げた。飼料価格は前月比で上昇したものの、円高等の経済情勢によって前年同月比では低落している。

鶏卵（Mサイズ）卸売価格は平均179円/kgで、前月比26円/kg値を下げた。前年同月比においても3円/kg値を下げた。

独) 農畜産業振興機構 / J A 全農たまご(株) 統計情報より

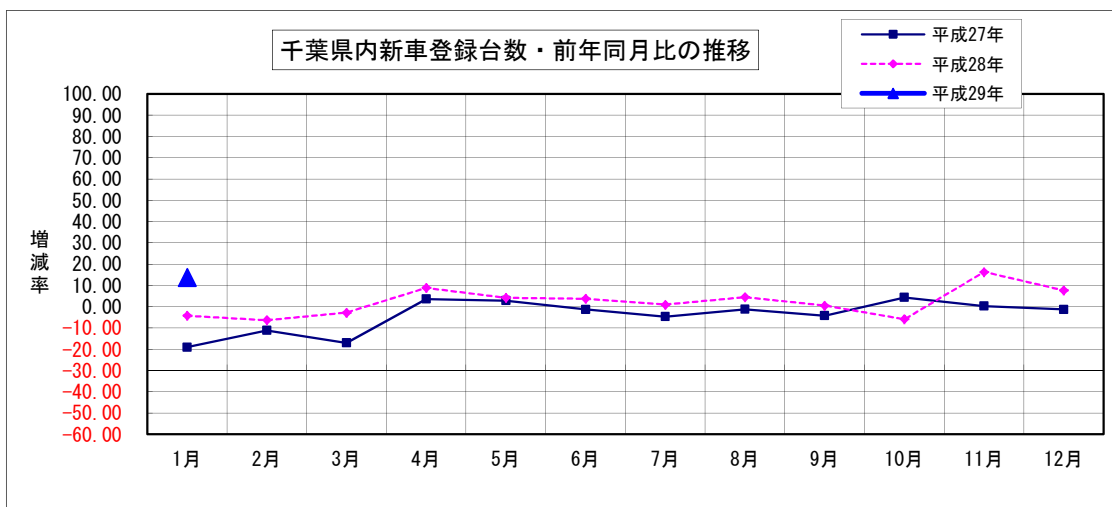
■ 自動車ディーラー

平成29年1月の千葉県新車登録台数は12,137台で、前月比103.12%（+367台）、前年同月比113.63%（+1,456台）となった。

占拠率はトヨタが1位で40.2%を確保、2位は2ヵ月連続で日産（16.1%）、3位はホンダ（14.4%）となった。

千葉県内新車登録台数状況（軽自動車を除く）

		H29年1月	前月	前月比	前年同月	前年比
乗用	普通	5,703	5,059	112.73%	5,300	107.60%
	小型	4,836	4,700	102.89%	3,968	121.88%
	小計	10,539	9,759	107.99%	9,268	113.71%
貨物	普通	473	582	81.27%	409	115.65%
	小型	826	929	88.91%	701	117.83%
	小計	1,299	1,511	85.97%	1,110	117.03%
特殊等	特殊	239	443	53.95%	247	96.76%
	バス	60	57	105.26%	56	107.14%
	小計	299	500	59.80%	303	98.68%
総合計		12,137	11,770	103.12%	10,681	113.63%



一社) 日本自動車販売協会連合会 千葉県支部調べ

3. その他の動向

求人

有効求人倍率

(単位：倍、増減はポイント)

	H28年12月	前月	増減	前年同月	増減
銚子公共職業安定所管内	0.90	0.92	▲ 0.02	0.80	0.10
茂原公共職業安定所管内	0.79	0.78	0.01	0.76	0.03
いすみ公共職業安定所管内	0.91	0.88	0.03	0.73	0.18
成田公共職業安定所管内	1.47	1.44	0.03	1.33	0.14
佐原公共職業安定所管内	1.00	0.93	0.07	0.78	0.22
千葉県	1.26	1.23	0.03	1.13	0.13

有効求人倍率＝有効求人数÷有効求職者数

ハローワーク銚子/茂原/いすみ/成田/佐原 調べ

倒産

平成29年1月の負債総額1,000万円以上を有する千葉県内企業倒産件数は14件で、前月比5件の減少、前年同月比では12件の大幅減少となった。

負債総額は22億3,400万円で、前月比17億5,800万円の減少、前年同月比1億8,000万円の減少となった。

業種別では「サービス業他」が5件（構成比各35.7%）と最も多く、「建設業」が3件（構成比21.4%）と続いた。「サービス業他」は3ヵ月連続で最も多く、依然として個人消費に中小零細企業の業績回復を牽引するまでの力強さは感じられない。

倒産形態別では、「破産」が12件（構成比85.7%）、「特別清算」が2件（構成比14.3%）で、法的申立による消滅型倒産で占められ、5ヵ月連続で再生型の倒産は発生していない。

平成28年の企業倒産件数は4年振りに増加へ転じたものの、依然として低い水準で抑えられている。

雇用環境の改善は有効求人倍率などの資料が示す通り、良好に推移しているものの、個人消費の活性化に直結するまでの期待は持てず、サービス業を中心に経営環境は厳しい状況が窺える。

今後も企業倒産が右肩上がり急増する可能性は低いものの、自助努力による経営再建が困難な企業を中心に、企業倒産数は増加に転じる可能性がある。

(株)東京商工リサーチ・千葉県内企業倒産状況より

銚子市
銚子市漁業協同組合
銚子商工会議所
株式会社 東京商工リサーチ
国土交通省 統計情報
一般社団法人 日本自動車販売協会連合会 千葉県支部
独立行政法人 農畜産業振興機構
JA全農たまご 株式会社
ハローワーク銚子
ハローワーク茂原
ハローワークいすみ
ハローワーク成田
ハローワーク佐原
(順不同)

※ その他掲載データは当金庫独自の調査によるものです。

発行；銚子信用金庫
編集；営業推進部
住所；〒288-8686 銚子市双葉町5-5
電話；0479-25-2121
FAX；0479-24-4591
E-mail；suishin@choshi-shinkin.co.jp
URL；http://www.choshi-shinkin.co.jp

ちょうしんきん ビジネス知恵袋のご案内

「取引先事業所の成長・発展」を目的に、経営コンサルティング企業の株タナベ経営とタイアップし、みなさまのビジネスを支える多彩な情報をインターネットを通じてご提供するサービスです。

【年会費】18,360円（うち消費税1,360円）

【ご入会】当金庫取引の有無は問いません。入会申込書は、お近くのちょうしんきん窓口またはご担当の営業担当者におたずねください。

経営情報レポート

業種別・機能別・経営テーマ別に分類。
改善事例や経営ノウハウなど総数2,000種類の経営情報をご提供。

法律アドバイスネット

法律に関するQ&A4,000種類。申請書・申告書記載例300件、根拠条文も閲覧可能。

ネット経営相談

企業経営に関するアドバイスネット。FAQを50件掲載。
あらゆる経営のお悩みをご相談ください。専門コンサルタント、法律・税務の専門家がメールでアドバイスいたします。

レポート・ネット

毎月配信するリーダーズ・レポートと地域版コンサル・レポートをご覧いただけます。

**その他のコンテンツを含めて、全16の充実したコンテンツが満載！
みなさまのお申込みをお待ちしています。**