

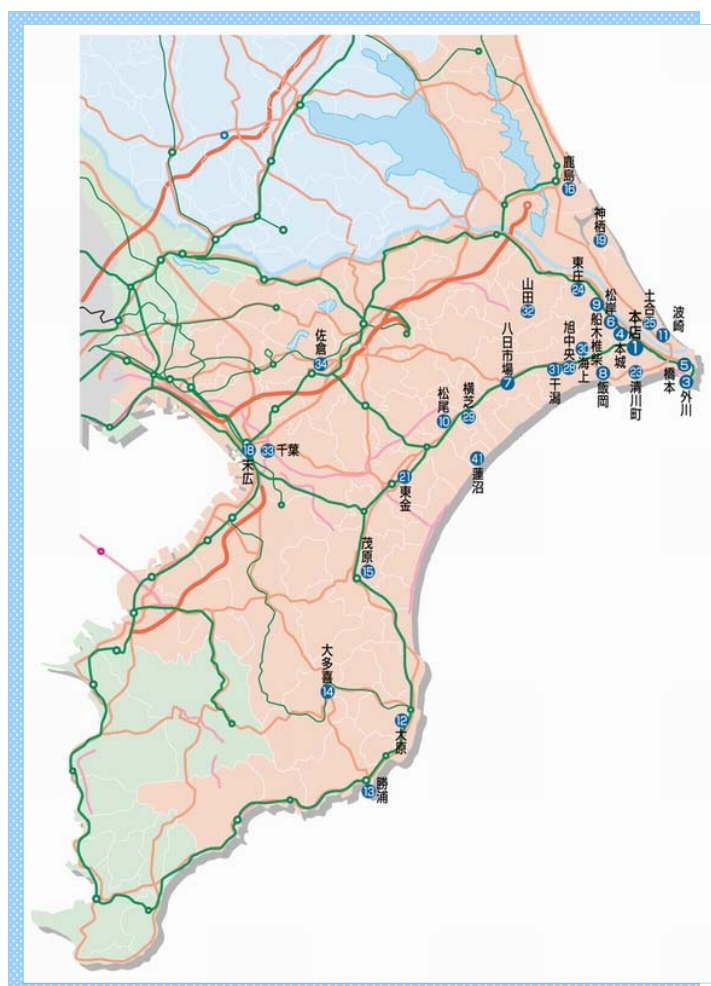
# 2017

1月号

## ちょうしんきん

# 景況レポート

Economic Report of Sales Territory



1. 概 況

全体の景況感（全29店舗）

|             | 好転 | 不変 | 悪化 |
|-------------|----|----|----|
| 前月と比較して     | 2  | 27 | 0  |
| 今後3か月程度の見通し | 3  | 26 | 0  |

【漁業】

銚子港では、サバの水揚げが前月に引き続き好調であり、総水揚げ高も好調を維持している。

【農業】

銚子地区のキャベツの出荷量は前月に比べ増加した。価格はLサイズ（10kg：8玉入り）700円～1,300円程で取引され、前月に比べて値を上げた。

【商業】

小売業では、クリスマスや年末商戦の波及効果によって、活況となる事業者が見うけられた。冬物衣料は例年に比べて好調であり、客足が伸びている事業者も見うけられた。




【観光業】

年末年始の宿泊施設の稼働状況は、各施設ともほぼ満室となった。忘年会等の宴会利用客については、例年と同様の集客状況であり、1月以降の宿泊予約が低調となることを想定する施設では、年度切替の時期へ向けて宴会に対する営業面へ力を入れている。

【養豚業】

12月の出荷頭数は前月に比べ増加に転じ、価格相場においても値を上げている。豚の在庫数は増加基調にあり、今後の出荷頭数は増えることが見込まれる一方で、価格相場の変動に危機感を抱く事業者も少なくない。

<業種別天気図>

| 全 体   | 漁 業   | 水産加工業   | 農 業  | 商 業   |
|---|---|---|--|---|
|  |  |  |  |  |
| 建 設 業   | 観 光 業   | 不 動 産 業   | 養 豚 業  | 自 動 車   |
|  |  |  |  |  |

(前月と比較した当月の各業種の景況感を天気図で表示してみました。)



## 2. 主要業種別動向

### ■ 漁業・水産加工業

銚子港の平成28年12月の総水揚数量は40,636トンで、前年同月比▲1,506トンとなった。総水揚金額は3,432百万円で、前年同月比▲442百万円となった。

平成28年の銚子港水揚数量は275,577トン（前年比+56,316トン）となり、6年連続水揚量日本一を達成した。

波崎港所属の巻き網船団は、銚子近海でサバ中心の操業となった。サバ漁については、前月比で数量・金額ともに減少となった。

勝浦港の水揚数量は254トンで、前月比▲131トンとなった。水揚金額は230百万円で、前月比▲81百万円となった。

サバの魚体は依然として小型であるものの、脂の乗りは良い。12月に水揚げされたサバは全体的に小型であったものの、一部、大型サバが漁獲されたことによって、水産加工業や冷凍業では、良好な取引が行えた事業者も見うけられた。

## 銚子魚市場水揚高

銚子市漁業協同組合調べ

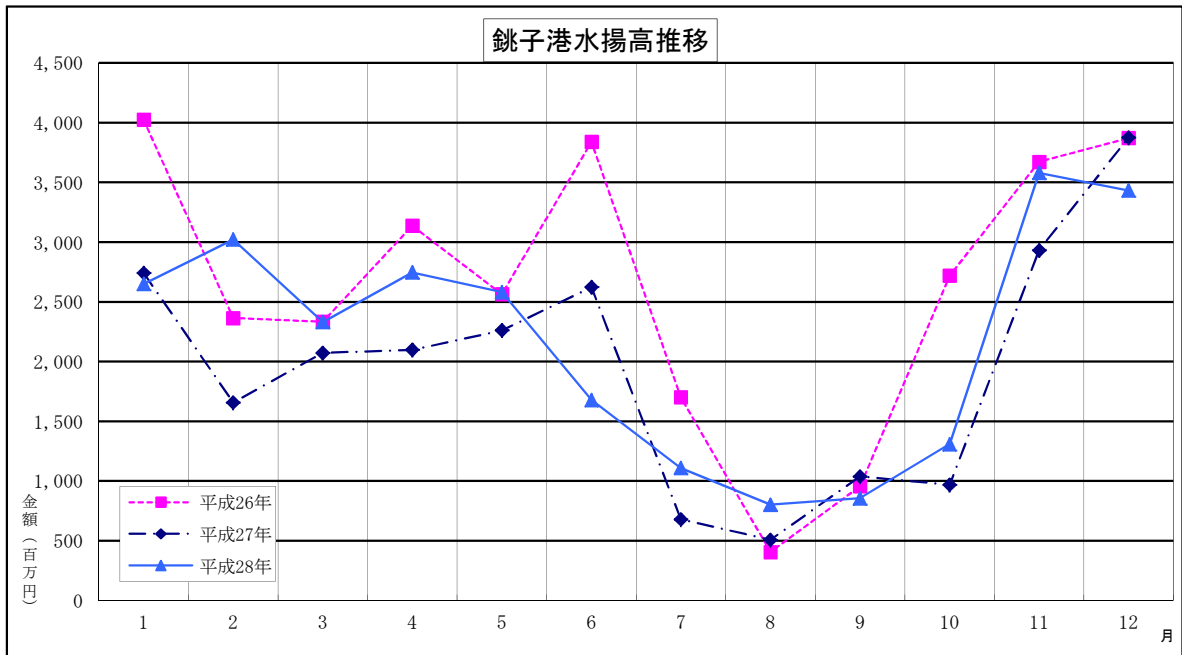
| 種類      | 区分 | 数量（トン）  |        |         | 金額（千円）    |           |           |
|---------|----|---------|--------|---------|-----------|-----------|-----------|
|         |    | H28年12月 | 前年同月   | 前年同月比   | H28年12月   | 前年同月      | 前年同月比     |
| 鰯       |    | 2,270   | 2,385  | ▲ 115   | 135,344   | 167,447   | ▲ 32,103  |
| 鯖       |    | 36,918  | 37,601 | ▲ 683   | 2,443,400 | 2,565,327 | ▲ 121,927 |
| 鰹       |    | 22      | 70     | ▲ 48    | 4,804     | 6,348     | ▲ 1,544   |
| 鰹・鯖     |    | 808     | 1,680  | ▲ 872   | 569,846   | 875,604   | ▲ 305,758 |
| (内鰹一本釣) |    | 0       | 0      | 0       | 0         | 0         | 0         |
| 秋刀魚     |    | 221     | 0      | 221     | 22,951    | 0         | 22,951    |
| 底曳      |    | 164     | 176    | ▲ 12    | 87,792    | 102,019   | ▲ 14,227  |
| その他     |    | 233     | 230    | 3       | 168,481   | 158,482   | 9,999     |
| 合計      |    | 40,636  | 42,142 | ▲ 1,506 | 3,432,619 | 3,875,227 | ▲ 442,608 |

|       |    |         |
|-------|----|---------|
| 前月比   | 数量 | 113.42% |
|       | 金額 | 95.90%  |
| 前年同月比 | 数量 | 96.43%  |
|       | 金額 | 88.58%  |

## 水揚日数



|         | H28年12月 | H28年11月 | H27年12月 |
|---------|---------|---------|---------|
| 鰯       | 2日      | 0日      | 7日      |
| 鯖       | 13日     | 15日     | 18日     |
| 鰹       | 5日      | 5日      | 2日      |
| 鰹・鯖     | 19日     | 18日     | 22日     |
| (内鰹一本釣) | 0日      | 1日      | 0日      |
| 秋刀魚     | 5日      | 17日     | 0日      |
| 底曳      | 19日     | 18日     | 24日     |
| その他     | 23日     | 24日     | 25日     |



## ■ 農 業

銚子地区のキャベツの出荷量は前月に比べ増加した。価格はLサイズ（10kg：8玉入り）700円～1,300円程で取引され、前月に比べて値を上げた。

ダイコンの価格は、Lサイズ（11.5kg：10本入り）900円～1,100円程で取引され、前月と大きな変動はない。

旭地区のキュウリ・トマトの価格相場は、キュウリが1本（等級：秀）5円～50円（前月比▲10円～+10円）程度、トマトは1箱（4kg）500円～2,000円（前月比▲200円～▲500円）程度で取引された。

横芝光町特産の「ひかりねぎ」は、前月に引き続き出荷量が少ない状況にある。価格は1箱（5.5kg）2,300円～2,500円程度で取引され、前年同月に比べ200円～400円程、値を上げた。

## ■ 商 業

小売業では、クリスマスや年末商戦の波及効果によって、活況となる事業者が見うけられた。

冬物衣料は例年に比べて好調であり、客足が伸びている事業者も見うけられた。

飲食業では、忘年会等の利用客によって、週末を中心に賑わいをみせた。

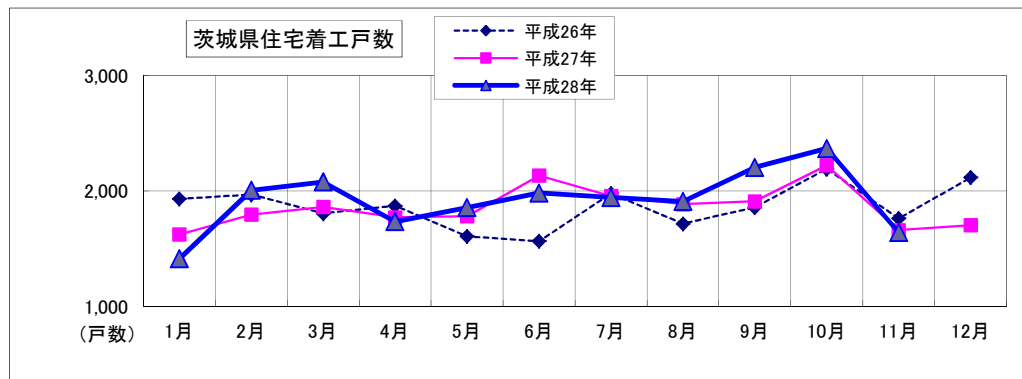
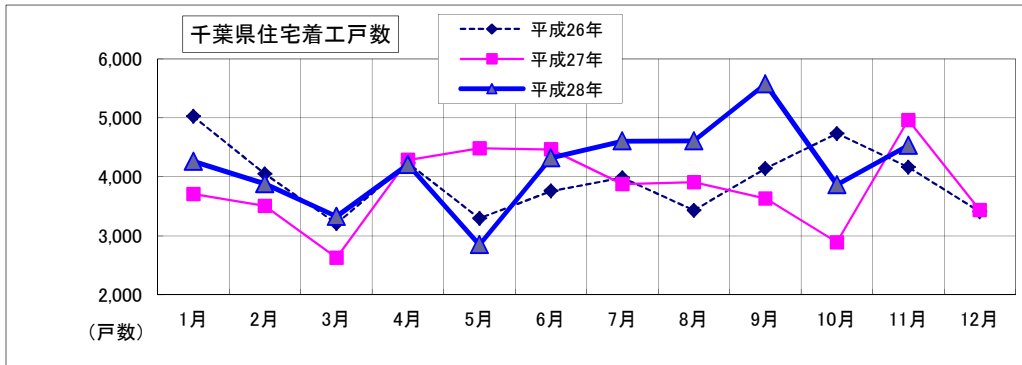
神栖市波崎地区の宿泊施設では、12月中旬から学生向けのスポーツ合宿によって繁忙期を迎えており、稼働率は1月上旬まで高くなる。

## ■ 建設業

平成28年11月の住宅着工戸数は、千葉県で4,534戸と前年同月比91.42% (▲425戸)、茨城県では1,639戸で同98.67% (▲22戸)となった。前月(平成28年10月)比においては、千葉県で+671戸、茨城県は▲730戸となった。

千葉県・茨城県の住宅着工推移は以下のとおり。

|     | H28年11月 | 前月戸数  | 増減   |
|-----|---------|-------|------|
| 千葉県 | 4,534   | 3,863 | 671  |
| 茨城県 | 1,639   | 2,369 | ▲730 |



国土交通省統計情報より

## ■ 観光業

年末年始の宿泊施設の稼働状況は、各施設ともほぼ満室となった。忘年会等の宴会利用客については例年と同様の集客状況であり、1月以降の宿泊予約が低調となることを想定する施設では、年度切替の時期へ向けて宴会に対する営業面へ力を入れている。

大多喜町では養老溪谷を中心に、12月中旬まで紅葉を目的とした観光客で賑わいを見せた。

銚子市の遊漁船は、ヒラメやハナダイの釣果が好調で、年末年始の予約は満員となる事業者も多く、全体的に活況となった。

## ■ 不動産業

勝浦市内では、大学生向けのアパートに関する問い合わせが増えてきている。一方で、学生の入居者数の減少に不安を抱く不動産業者も見られる。

千葉市では、千葉駅の一部リニューアルオープンに伴い、千葉駅近隣のマンション購入に対する需要が高まっている傾向にある。

## ■ 養豚業・畜産業

平成28年12月の東京市場での豚枝肉（上）卸売価格相場は536円/kgとなり、前月比で24円/kg値を上げた。前年同月比においては11円/kg値を下げた。

12月の出荷頭数は前月に比べ増加に転じ、価格相場においても値を上げている。豚の在庫数は増加基調にあり、今後の出荷頭数は増えることが見込まれる一方で、価格相場の変動に危機感を抱く事業者も少なくない。

鶏卵（Mサイズ）卸売価格は平均245円/kgで、前月比14円/kg値を上げた。前年同月比においては10円/kg値を下げた。

独）農畜産業振興機構／JA全農たまご(株) 統計情報より

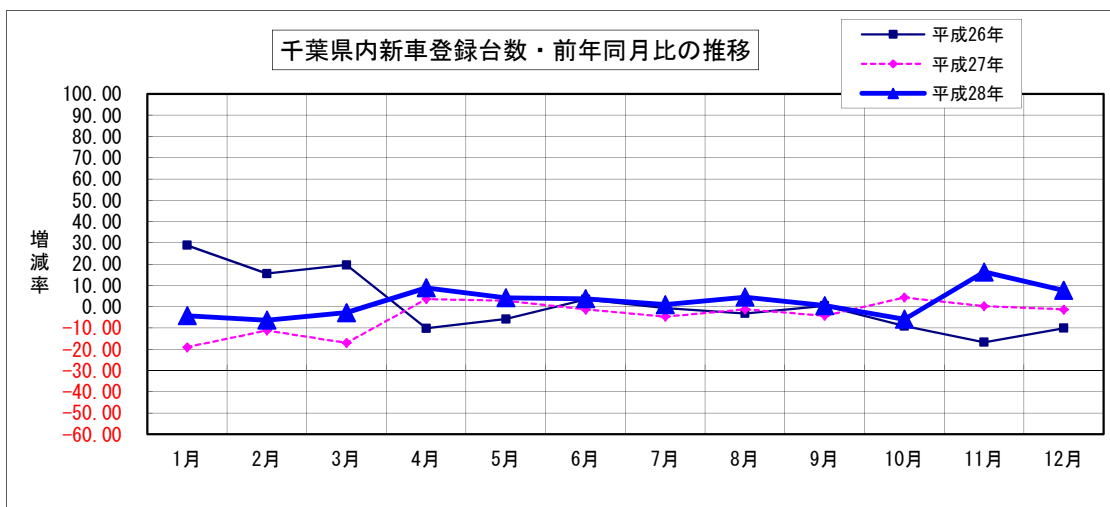
## ■ 自動車ディーラー

平成28年12月の千葉県新車登録台数は11,770台で、前月比92.68%（▲930台）、前年同月比107.69%（+840台）となった。

占拠率はトヨタが1位で45.1%を確保、2位は日産（11.31%）、3位はホンダ（11.27%）となり、およそ2年ぶりに日産がホンダを上回った。

千葉県内新車登録台数状況（軽自動車を除く）

|     |    | H28年12月 | 前月     | 前月比     | 前年同月   | 前年比     |
|-----|----|---------|--------|---------|--------|---------|
| 乗用  | 普通 | 5,059   | 5,666  | 89.29%  | 5,216  | 96.99%  |
|     | 小型 | 4,700   | 5,108  | 92.01%  | 3,931  | 119.56% |
|     | 小計 | 9,759   | 10,774 | 90.58%  | 9,147  | 106.69% |
| 貨物  | 普通 | 582     | 609    | 95.57%  | 563    | 103.37% |
|     | 小型 | 929     | 851    | 109.17% | 872    | 106.54% |
|     | 小計 | 1,511   | 1,460  | 103.49% | 1,435  | 105.30% |
| 特殊等 | 特殊 | 443     | 402    | 110.20% | 276    | 160.51% |
|     | バス | 57      | 64     | 89.06%  | 72     | 79.17%  |
|     | 小計 | 500     | 466    | 107.30% | 348    | 143.68% |
| 総合計 |    | 11,770  | 12,700 | 92.68%  | 10,930 | 107.69% |



一社) 日本自動車販売協会連合会 千葉県支部調べ

### 3. その他の動向

#### 求人

##### 有効求人倍率

(単位：倍、増減はポイント)

|              | H28年11月 | 前月   | 増減     | 前年同月 | 増減   |
|--------------|---------|------|--------|------|------|
| 銚子公共職業安定所管内  | 0.92    | 0.94 | ▲ 0.02 | 0.85 | 0.07 |
| 茂原公共職業安定所管内  | 0.78    | 0.77 | 0.01   | 0.69 | 0.09 |
| いすみ公共職業安定所管内 | 0.88    | 0.87 | 0.01   | 0.70 | 0.18 |
| 成田公共職業安定所管内  | 1.44    | 1.39 | 0.05   | 1.29 | 0.15 |
| 佐原公共職業安定所管内  | 0.93    | 0.98 | ▲ 0.05 | 0.75 | 0.18 |
| 千葉県          | 1.23    | 1.19 | 0.04   | 1.11 | 0.12 |

有効求人倍率＝有効求人数÷有効求職者数

ハローワーク銚子/茂原/いすみ/成田/佐原 調べ

#### 倒産

平成28年12月の負債総額1,000万円以上を有する千葉県内企業倒産件数は19件で、前月比1件の増加、前年同月比4件の減少となった。

負債総額は39億9,200万円で、前月比17億4,000万円の増加、前年同月比4億5,900万円の増加となった。

業種別では「サービス業他」が6件（構成比各31.6%）と最も多く、「小売業」が4件（構成比21.1%）、「卸売業」が3件（構成比15.8%）と続き、典型的な内需依存型の業種に倒産が集中している。

倒産形態別では、「破産」が17件（構成比89.5%）と最多であり、再生型の企業倒産は発生していない。

雇用情勢に関連する統計数値は、依然として堅調な数値を示す一方、個人消費には内需型産業の企業業績を牽引するまでの力強さは感じられず、中小企業を取り巻く経営環境は決して楽観視し得る状況ではない。

今後も企業倒産数が急増することは考え難いが、経営改善の目途が立たない企業の倒産によって、企業倒産件数は緩やかな増勢を辿る可能性がある。

(株)東京商工リサーチ・千葉県内企業倒産状況より

銚子市  
銚子市漁業協同組合  
銚子商工会議所  
株式会社 東京商工リサーチ  
国土交通省 統計情報  
一般社団法人 日本自動車販売協会連合会 千葉県支部  
独立行政法人 農畜産業振興機構  
JA全農たまご 株式会社  
ハローワーク銚子  
ハローワーク茂原  
ハローワークいすみ  
ハローワーク成田  
ハローワーク佐原  
(順不同)

※ その他掲載データは当金庫独自の調査によるものです。

発行；銚子信用金庫  
編集；営業推進部  
住所；〒288-8686 銚子市双葉町5-5  
電話；0479-25-2121  
FAX；0479-24-4591  
E-mail；suishin@choshi-shinkin.co.jp  
URL；http://www.choshi-shinkin.co.jp

## ちょうしんきん ビジネス知恵袋のご案内

「取引先事業所の成長・発展」を目的に、経営コンサルティング企業の株タナベ経営とタイアップし、みなさまのビジネスを支える多彩な情報をインターネットを通じてご提供するサービスです。

【年会費】18,360円（うち消費税1,360円）

【ご入会】当金庫取引の有無は問いません。入会申込書は、お近くのちょうしんきん窓口またはご担当の営業担当者におたずねください。

### 経営情報レポート

業種別・機能別・経営テーマ別に分類。  
改善事例や経営ノウハウなど総数2,000種類の経営情報をご提供。

### 法律アドバイスネット

法律に関するQ&A4,000種類。申請書・申告書記載例300件、根拠条文も閲覧可能。

### ネット経営相談

企業経営に関するアドバイスネット。FAQを50件掲載。  
あらゆる経営のお悩みをご相談ください。専門コンサルタント、法律・税務の専門家がメールでアドバイスいたします。

### レポート・ネット

毎月配信するリーダーズ・レポートと地域版コンサル・レポートをご覧いただけます。

**その他のコンテンツを含めて、全16の充実したコンテンツが満載！  
みなさまのお申込みをお待ちしています。**