

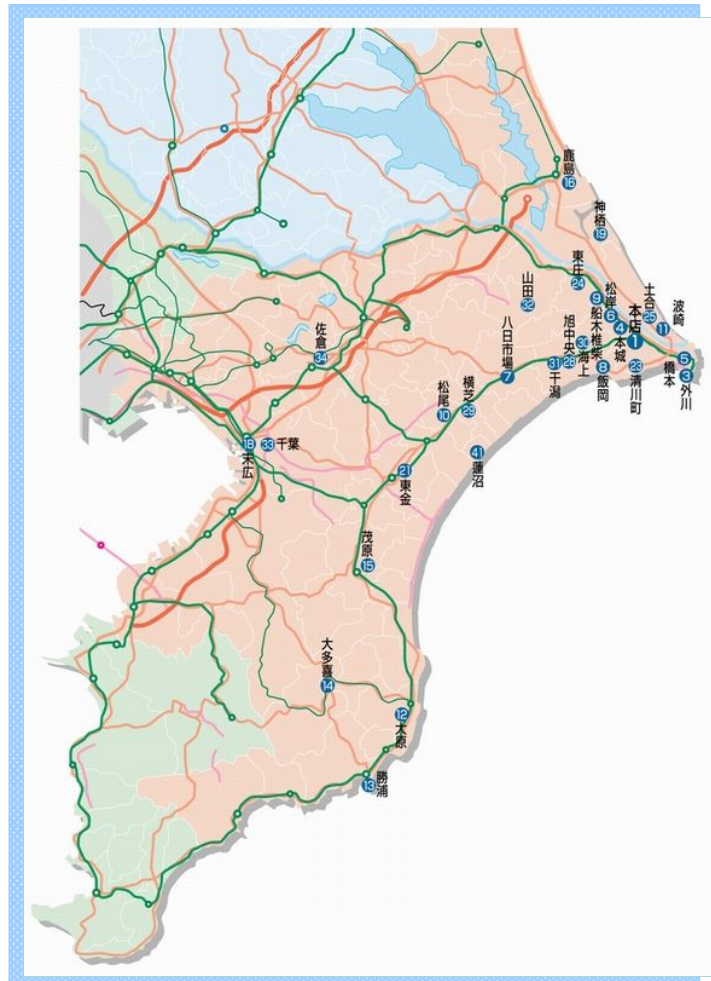
2016

8月号

ちょうしんきん

景況レポート

Economic Report of Sales Territory



1. 概 況

全体の景況感（全29店舗）

	好転	不変	悪化
前月と比較して	0	29	0
今後3か月程度の見通し	1	28	0

【漁業】

銚子沖で漁獲されるキンメダイの水揚量が、今年に入り上向いてきた。1月から6月の実績は前年同期比188%で、7月に入っても好漁は継続されている。

勝浦港のカツオの水揚量が好調を維持している。例年、7月の水揚量は減少する傾向にあるが、今年は本格的に水揚された時期が遅れていたこともあり、今後はカツオの好漁と、イセエビ漁の解禁による漁港の活性化が期待されている。

【農業】

銚子地区のトウモロコシの出荷が最盛期を迎えた。出荷量は例年並みであったものの、価格相場は1箱（5kg）1,100円～1,600円程度の高値にて取引された。

【商業】

小売業では、ボーナス商戦や夏のセールによって、集客が増えた事業者も見受けられた。また、本格的な暑さの到来によって、家電取扱店では、エアコンや扇風機等の取扱量が増えている傾向にある。

【観光業】

宿泊施設は夏休みシーズンに入り、稼働状況は良好に推移している。8月の予約状況も良好であり、今後の宿泊客の増加に期待を寄せている。

【養豚業】

7月の豚枝肉の価格相場は前月比で大幅に減少した。夏期は豚が育ち難い時期となることから、今後の出荷頭数と、価格相場の動向に不安を抱く事業者は少なくない。

<業種別天気図>

全 体	漁 業	水産加工業	農 業	商 業
建設業	観光業	不動産業	養豚業	自動車

(前月と比較した当月の各業種の景況感を天気図で表示してみました。)



2. 主要業種別動向

■ 漁業・水産加工業

銚子港の平成28年7月の総水揚数量は5,575トンで、前年同月比+826トンとなった。総水揚金額は1,109百万円で、前年同月比+429百万円となった。

銚子港の総水揚高は、前月比で減少したものの、前年同月比は増加となった。

銚子沖で漁獲されるキンメダイの水揚量が、今年に入り上向いてきた。1月から6月の実績は前年同期比188%で、7月に入っても好漁は継続されている。

勝浦港の水揚数量は3,107トンで、前月比▲1,803トンとなった。水揚金額は987百万円で、前月比▲792百万円となった。

勝浦港のカツオの水揚量が好調を維持している。例年、7月の水揚量は減少する傾向にあるが、今年は本格的に水揚された時期が遅れていたこともあり、今後はカツオの好漁と、イセエビ漁の解禁による漁港の活性化が期待されている。

水産加工業では、加工品向けの国産魚の水揚が少ないことから、依然として在庫不足は解消されていない。

また、労働面においては、外国人労働者の確保が困難となっている傾向にあり、今後の人材不足に不安を抱く事業者も少なくない。

銚子魚市場水揚高

銚子市漁業協同組合調べ

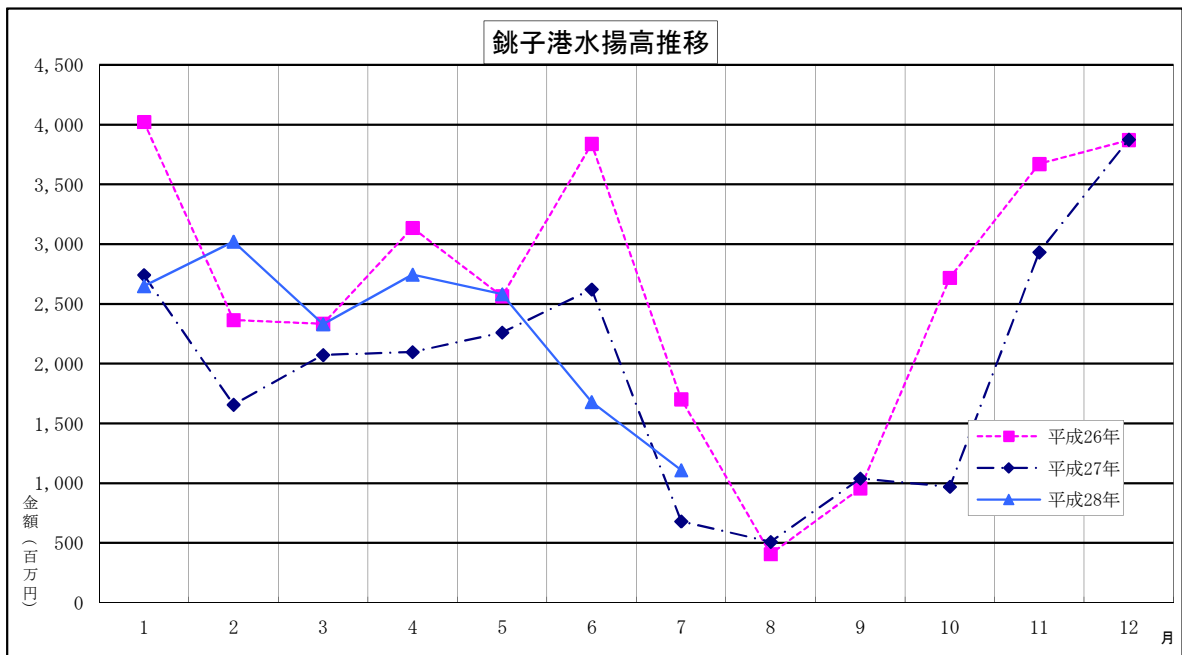
種類	区分	数量（トン）			金額（千円）		
		H28年7月	前年同月	前年同月比	H28年7月	前年同月	前年同月比
鰯		1,482	2,306	▲ 824	139,765	213,367	▲ 73,602
鯖		788	1,363	▲ 575	58,037	123,179	▲ 65,142
鰹		1,493	184	1,309	174,980	31,866	143,114
鰹・鯖		1,589	763	826	511,171	176,251	334,920
(内鰹一本釣)		105	0	105	25,277	0	25,277
秋刀魚		0	0	0	0	0	0
底曳		0	2	▲ 2	0	1,257	▲ 1,257
その他		223	131	92	225,063	134,067	90,996
合計		5,575	4,749	826	1,109,016	679,987	429,029

前月比	数量	46.20%
	金額	66.04%
前年同月比	数量	117.39%
	金額	163.09%

水揚日数



	H28年7月	H28年6月	H27年7月
鰯	13日	16日	9日
鯖	18日	15日	15日
鰹	19日	15日	4日
鰹・鯖	23日	22日	11日
(内鰹一本釣)	2日	3日	0日
秋刀魚	0日	0日	0日
底曳	0日	21日	1日
その他	23日	26日	24日



■ 農 業

銚子地区のトウモロコシの出荷が最盛期を迎えた。出荷量は例年並みであったものの、価格相場は1箱（5kg）1,100円～1,600円程度の高値にて取引された。

飯岡地区のメロンは、直売所が15日に終了し、出荷は下旬に終了した。今年は悪天候の日が少なかったことから品質も良く、価格相場も例年並みを維持した。

旭地区のキュウリ・トマトの価格相場は、キュウリが1本（等級：秀）10円～25円（前月比+5円～▲20円）程度、トマトは1箱（4kg）200円～1,000円（前月比±0円）程度で取引された。

匝瑳市の落花生は例年に比べて3割程度、取扱量が減少している。価格相場は（1kg）800円～900円程度の高値にて取引された。

■ 商 業

小売業では、ボーナス商戦や夏のセールによって、集客が増えた事業者も見受けられた。また、本格的な暑さの到来によって、家電取扱店では、エアコンや扇風機等の取扱量が増えている傾向にある。

一方で、円高の影響により、インバウンド需要が減少傾向にあることから、海外向けのインターネット販売が低迷している事業者も見受けられる。

飲食店では、納涼会による宴会利用客や、夏休みシーズンの到来によって、活況となる店舗が多くみられた。

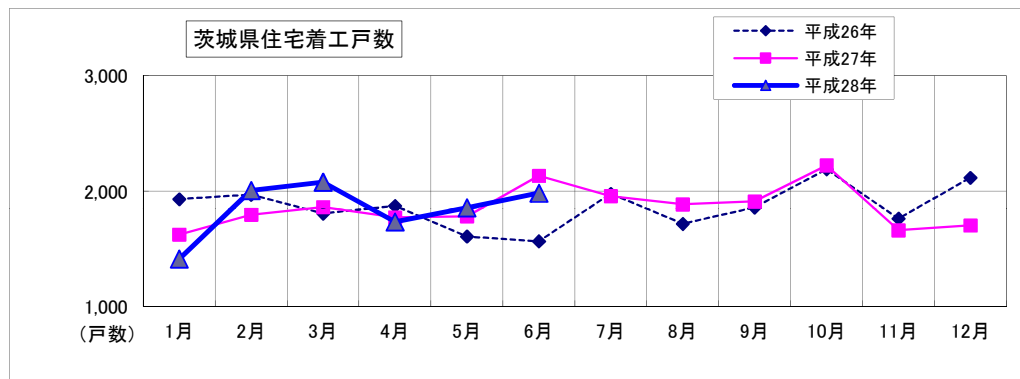
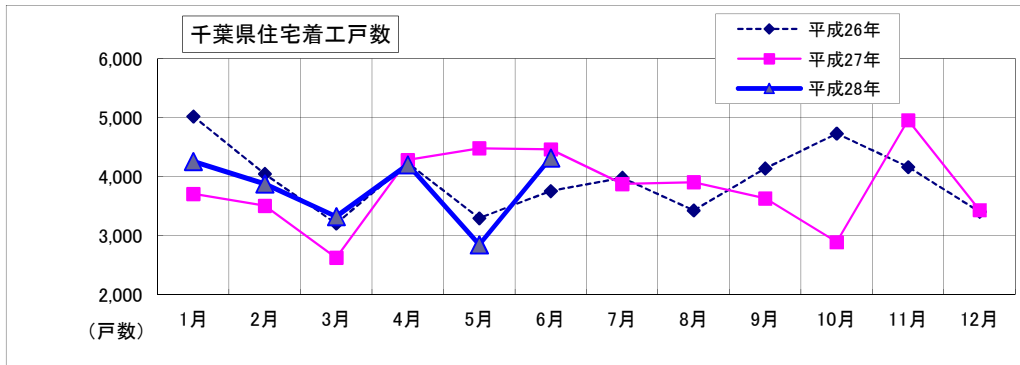
銚子銀座商店街振興組合が毎月第4日曜日に開催する、『銚子観音・門前軽トラ市』では、「ポルトガルワインで楽しむ銚子磯がきまつり」をテーマとして、ポルトガルワインに合う牡蠣料理や、魚介類の加工品等が来場者に提供された。

■ 建設業

平成28年6月の住宅着工戸数は、千葉県で4,320戸と前年同月比96.75% (▲145戸)、茨城県では1,983戸で同92.92% (▲151戸)となった。前月(平成28年5月)比においては、千葉県で+1,472戸、茨城県は+126戸となった。

千葉県・茨城県の住宅着工推移は以下のとおり。

	H28年6月	前月戸数	増減
千葉県	4,320	2,848	1,472
茨城県	1,983	1,857	126



国土交通省統計情報より

■ 観光業

宿泊施設は夏休みシーズンに入り、稼働状況は良好に推移している。8月の予約状況も良好であり、今後の宿泊客の増加に期待を寄せている。

銚子・飯岡地区の遊漁船は、ヒラメの本格的なシーズンとなり、天候にも恵まれたことから出船状況・釣果ともに良好であった。

また、飯岡地区では「第1回旭市飯岡港・初夏のヒラメ釣り大会」が開かれ、約200人が参加した。

旭市では、7月16日(土)～8月7日(日)までの期間に、平成28年度あさひ砂の彫刻美術展2016「砂の大恐竜展」が開催され、親子連れをはじめとした、大勢の人で賑わいを見せた。

茂原市では7月29日(金)～31日(日)の3日間で「茂原七夕まつり」が開催された。茂原の七夕は、関東三大七夕まつりの一つとされており、まつり期間中は、観光客を中心に大勢の来場客で賑わった。

■ 不動産業

千葉県内の不動産業の動向は、中古住宅や、中古マンションをはじめとした中古物件の需要が依然として高く、エリアによっては販売する物件が少なく、業者が探している状況にある。

神栖市内の住宅販売の動向は、建売住宅販売より注文住宅販売の比率が高まっている傾向にある。

■ 養豚業・畜産業

平成28年7月の東京市場での豚枝肉（上）卸売価格相場は551円/kgとなり、前月比で87円/kg値を下げた。前年同月比においても95円/kg値を下げた。

鶏卵（Mサイズ）卸売価格は平均184円/kgで、前月比13円/kg値を下げた。前年同月比においても29円/kg値を下げた。

独）農畜産業振興機構／JA全農たまご(株) 統計情報より

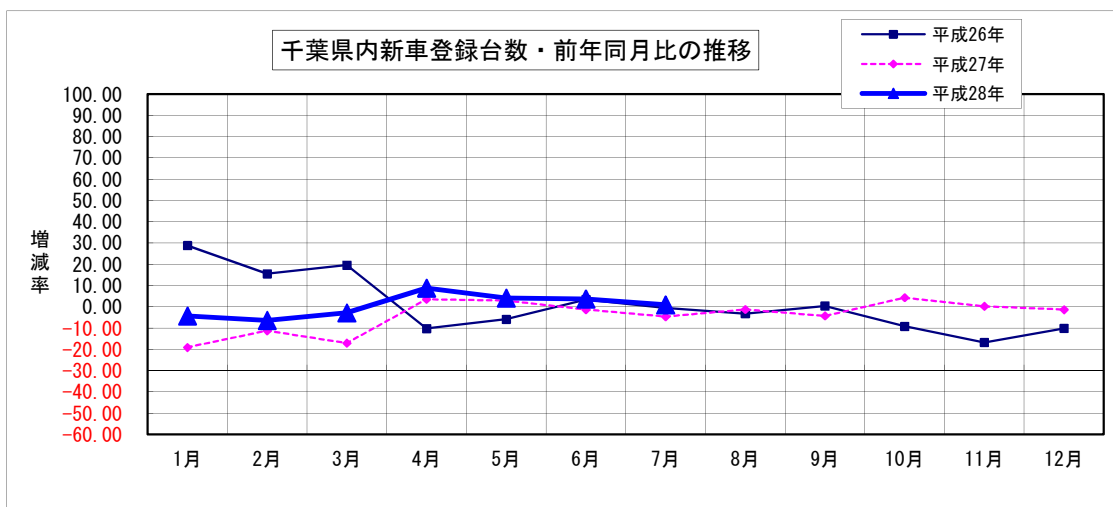
■ 自動車ディーラー

平成28年7月の千葉県新車登録台数は12,676台で、前月比100.05%（+6台）、前年同月比100.93%（+117台）となった。

占拠率はトヨタが1位で50.0%を確保、2位はホンダ（12.5%）、3位は日産（8.9%）となった。

千葉県内新車登録台数状況（軽自動車を除く）

		H28年7月	前月	前月比	前年同月	前年比
乗用	普通	5,639	6,083	92.70%	5,376	104.89%
	小型	4,982	4,510	110.47%	5,261	94.70%
	小計	10,621	10,593	100.26%	10,637	99.85%
貨物	普通	529	580	91.21%	537	98.51%
	小型	1,081	998	108.32%	991	109.08%
	小計	1,610	1,578	102.03%	1,528	105.37%
特殊等	特殊	363	424	85.61%	326	111.35%
	バス	82	75	109.33%	68	120.59%
	小計	445	499	89.18%	394	112.94%
総合計		12,676	12,670	100.05%	12,559	100.93%



一社) 日本自動車販売協会連合会 千葉県支部調べ

3. その他の動向

求人

有効求人倍率

(単位：倍、増減はポイント)

	H28年6月	前月	増減	前年同月	増減
銚子公共職業安定所管内	0.85	0.79	0.06	0.72	0.13
茂原公共職業安定所管内	0.70	0.72	▲ 0.02	0.58	0.12
いすみ公共職業安定所管内	0.87	0.83	0.04	0.58	0.29
成田公共職業安定所管内	1.17	1.17	0.00	1.05	0.12
佐原公共職業安定所管内	0.85	0.85	0.00	0.68	0.17
千葉県	1.06	1.02	0.04	0.92	0.14

有効求人倍率＝有効求人数÷有効求職者数

ハローワーク銚子/茂原/いすみ/成田/佐原 調べ

電力

電力使用量

(単位：千kwh)

	H28年6月	前年同月	増減
東京電力成田支社管内総電力使用量	369,144	373,550	▲ 4,406

東京電力エナジーパートナー(株)E & G事業本部 東関東本部調べ

倒産

平成28年7月の負債総額1,000万円以上を有する千葉県内企業倒産件数は21件で、前月比5件の減少、前年同月比は同数となった。
負債総額は18億6,300万円で、前月比1億9,500万円の減少、前年同月比34億6,900万円の減少となった。7月は負債総額10億円を超える大型倒産が発生しなかったことが、負債総額の大きな減少要因となった。

業種別では「サービス業他」が7件で最も多く、次いで小売業が4件となった。
従業員別では5名未満が16件（構成比76.2%）と最も多く、小規模事業者に倒産が集中する傾向が見られた。
倒産形態では破産が18件と最も多く、原因別では業績不振が19件と最多であり、業績低迷により、既に事業を停止していた企業の法的処理、業績低迷からの浮上に期待が持てない企業経営者の、経営断念による「消滅型」の倒産が圧倒的な割合を占めた。

(株)東京商工リサーチ・千葉県内企業倒産状況より

銚子市
銚子市漁業協同組合
銚子商工会議所
株式会社 東京商工リサーチ
国土交通省 統計情報
一般社団法人 日本自動車販売協会連合会 千葉県支部
独立行政法人 農畜産業振興機構
JA全農たまご 株式会社
ハローワーク銚子
ハローワーク茂原
ハローワークいすみ
ハローワーク成田
ハローワーク佐原
東京電力エナジーパートナー株式会社
E & G 事業本部 東関東本部
(順不同)
※ その他掲載データは当金庫独自の調査によるものです。

発 行；銚子信用金庫
編 集；営業推進部
住 所；〒288-8686 銚子市双葉町5-5
電 話；0479-25-2121
F A X；0479-24-4591
E-mail；suishin@choshi-shinkin.co.jp
U R L；http://www.choshi-shinkin.co.jp

ちょうしんきん ビジネス知恵袋のご案内

「取引先事業所の成長・発展」を目的に、経営コンサルティング企業の㈱タナベ経営とタイアップし、みなさまのビジネスを支える多彩な情報をインターネットを通じてご提供するサービスです。

【年会費】18,360円（うち消費税1,360円）

【ご入会】当金庫取引の有無は問いません。入会申込書は、お近くのちょうしんきん窓口またはご担当の営業担当者におたずねください。

経営情報レポート

業種別・機能別・経営テーマ別に分類。
改善事例や経営ノウハウなど総数2,000種類の経営情報をご提供。

法律アドバイスネット

法律に関するQ&A4,000種類。申請書・申告書記載例300件、根拠条文も閲覧可能。

ネット経営相談

企業経営に関するアドバイスネット。FAQを50件掲載。
あらゆる経営のお悩みをご相談ください。専門コンサルタント、法律・税務の専門家がメールでアドバイスいたします。

レポート・ネット

毎月配信するリーダーズ・レポートと地域版コンサル・レポートをご覧いただけます。

**その他のコンテンツを含めて、全16の充実したコンテンツが満載！
みなさまのお申込みをお待ちしています。**