

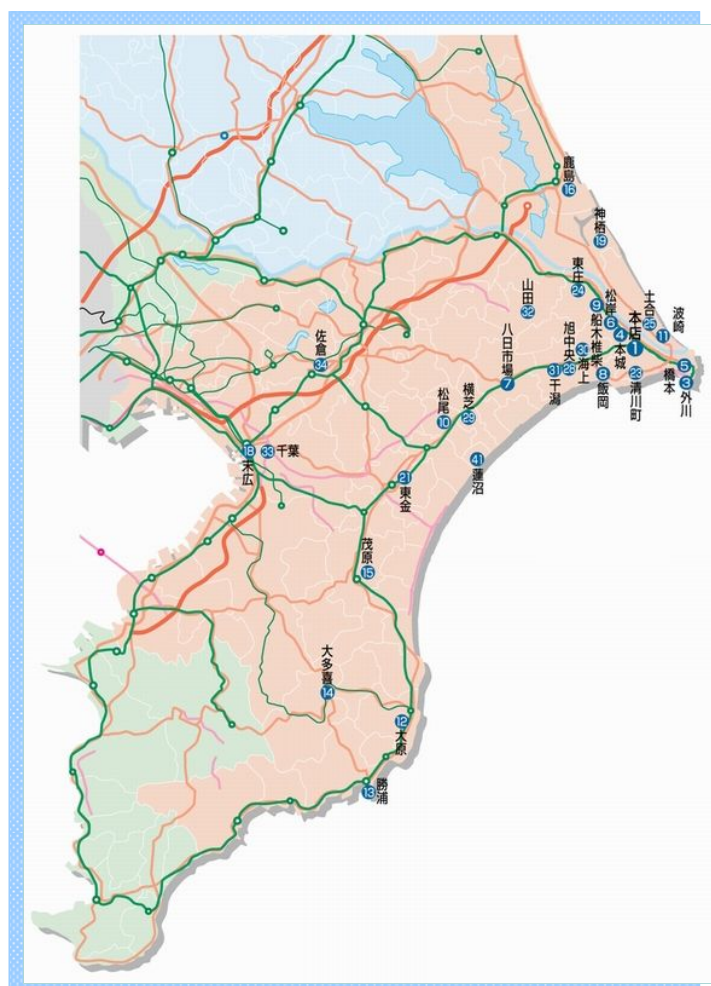
# 2016

7月号

## ちょうしんきん

# 景況レポート

### Economic Report of Sales Territory



1. 概 況

全体の景況感（全29店舗）

	好転	不変	悪化
前月と比較して	1	28	0
今後3か月程度の見通し	1	28	0

【漁業】

銚子港・波崎港ではイワシの水揚量が、前月に比べて大幅に減少した。  
 勝浦港で水揚されたカツオは、市場への供給量が安定したため、水揚金額は前月に比べて減少した。

【農業】

銚子地区ではキャベツの出荷が終了となった。7月からトウモロコシの収穫が始まり、例年、8月中旬頃までの出荷となる。  
 飯岡地区では「貴味メロン」の収穫が最盛期を迎えている。

【商業】

スーパー等の小売業は、前月と比較して客足に大きな変動はない。今後は、飲料水の需要増加に伴う売上増加と、中元商戦による客足増加に期待を寄せている。

【観光業】

梅雨時期であり、宿泊施設の稼働状況は低調であった。来月は夏休みシーズンとなることから、千葉県内の観光施設は繁忙期を迎える。

【養豚業】

春先から続いた豚枝肉価格の下落は、5月から回復に転じており、6月の価格相場も値上がりした。例年、夏期の価格相場は上昇する傾向にあることから、養豚業者は今後の動向に期待を寄せている。

<業種別天気図>

全 体	漁 業	水産加工業	農 業	商 業
建設業	観光業	不動産業	養豚業	自動車

(前月と比較した当月の各業種の景況感を天気図で表示してみました。)



## 2. 主要業種別動向

### ■ 漁業・水産加工業

銚子港の平成28年6月の総水揚数量は12,066トンで、前年同月比▲13,054トンとなった。総水揚金額は1,679百万円で、前年同月比▲942百万円となった。

銚子港では、イワシの水揚が前月から比べて大幅に減少したことに加え、例年と比較して、サバの水揚が不調であったことから、総水揚高は前月比、前年同月比ともに大幅な減少となった。

勝浦港の水揚数量は4,910トンで、前月比▲363トンとなった。水揚金額は1,779百万円で、前月比▲466百万円となった。

勝浦港では、春先から不振が続いていたカツオの水揚げが、回復傾向にある。水揚げされたカツオは、市場への供給量が安定したため、水揚げ金額は前月に比べ減少した。

イワシの水揚は、前年から比べると良好に見える一方で、前月比では大幅に水揚減少となった。また、サバは水揚量が少ないことに加え、魚体も小さいことから、国産サバの加工原料不足は解消されていない。国産サバの加工原料不足によって、ノルウェーサバの価格は高値となっており、サバを取り扱う水産加工業者は、原料不足と収益性に危機感を抱く業者も少なくない。

### 銚子魚市場水揚高

銚子市漁業協同組合調べ

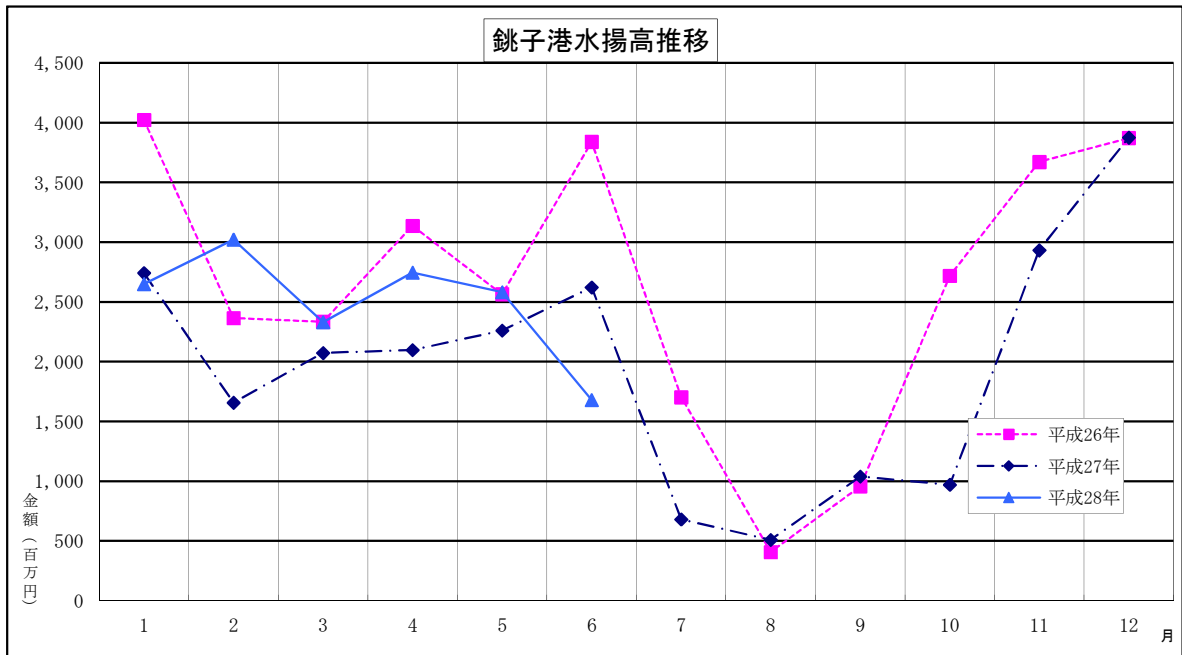
種類	区分	数量（トン）			金額（千円）		
		H28年6月	前年同月	前年同月比	H28年6月	前年同月	前年同月比
鰯		8,158	5,913	2,245	620,414	356,407	264,007
鯖		1,158	13,405	▲ 12,247	73,750	1,002,600	▲ 928,850
鰹		731	3,269	▲ 2,538	110,980	325,634	▲ 214,654
鰹・鮪		1,753	2,273	▲ 520	660,420	745,721	▲ 85,301
(内鰹一本釣)		9	0	9	4,332	0	4,332
秋刀魚		0	0	0	0	0	0
底曳		113	95	18	56,391	54,985	1,406
その他		153	165	▲ 12	157,281	136,844	20,437
合計		12,066	25,120	▲ 13,054	1,679,236	2,622,191	▲ 942,955

前月比	数量	37.45%
	金額	65.04%
前年同月比	数量	48.03%
	金額	64.04%

### 水揚日数



	H28年6月	H28年5月	H27年6月
鰯	16日	12日	13日
鯖	15日	5日	15日
鰹	15日	12日	13日
鰹・鮪	22日	20日	20日
(内鰹一本釣)	3日	1日	0日
秋刀魚	0日	0日	0日
底曳	21日	16日	25日
その他	26日	23日	26日



## ■ 農 業

銚子地区ではキャベツの出荷が6月末で終了した。価格はLサイズ（10kg：8玉入り）800円～1,100円程度の高値で取引された。7月からトウモロコシの収穫が始まり、例年、8月中旬頃までの出荷となる。

飯岡地区の特産品である「貴味メロン」が収穫の最盛期を迎えている。価格は特3Lサイズ（1箱：4個玉入り）3,500円程度にて取引され、例年と比べて大きな変動はない。

旭地区のキュウリ・トマトの価格相場は、キュウリが1本（等級：秀）5円～45円（前月比±0円～+15円）程度、トマトは1箱（4kg）200円～1,000円（前月比▲100円～▲500円）程度の安値で取引された。

横芝光町の「ひかりねぎ」は、1箱（5.5kg）2,000円程度にて取引され、前月に比べて安値となった。

## ■ 商 業

スーパー等の小売業は、前月と比較して客足に大きな変動はない。今後は、飲料水の需要増加に伴う売上増加と、中元商戦による客足増加に期待を寄せている。

一方で衣料品店は、例年より気温の高い日が続いたことから、夏物衣料が先行して販売され、客足は良好となった。

神栖市内の宿泊施設では、前月から引き続き、鹿島臨海工業地域内企業の定期修理工事に携わる工事関係者の宿泊によって、平日の稼働状況は良好であった。今後は学生向けのスポーツ合宿によって、繁忙期を迎える。

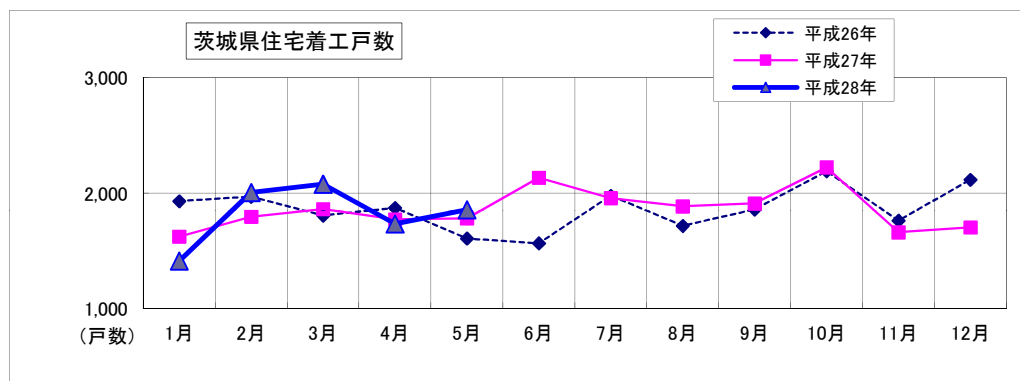
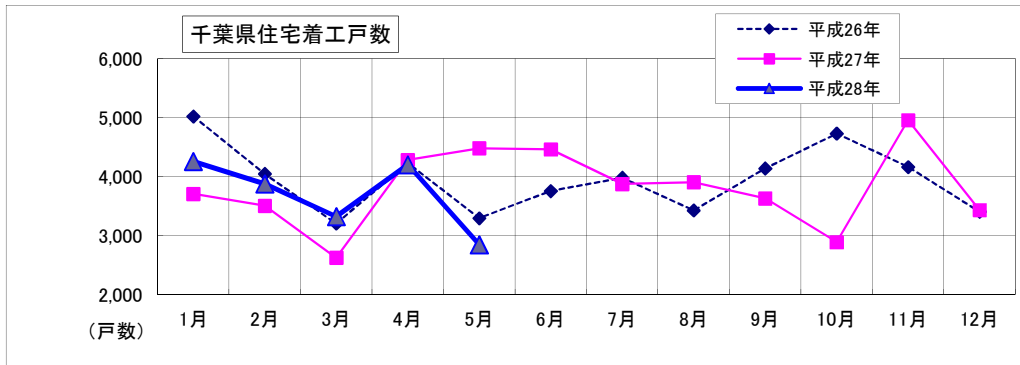
銚子市、旭市、神栖市の飲食店7店舗では、銚子漁港に水揚された入梅イワシを使った「うめもん入梅いわし祭」を開催している。開催期間は6月18日から7月31日までの期間であり、全店共通のメニュー「入梅いわしおまかせ御膳」を用意して取り組んでいる。入梅イワシの取扱いをPRする飲食店は増えてきており、銚子の旬のイワシを売りにしたイベントも各所で行われている。

## ■ 建設業

平成28年5月の住宅着工戸数は、千葉県で2,848戸と前年同月比63.52% (▲1,635戸)、茨城県では1,857戸で同104.20%(+75戸)となった。前月(平成28年4月)比においては、千葉県で▲1,357戸、茨城県は+123戸となった。

千葉県・茨城県の住宅着工推移は以下のとおり。

	H28年5月	前月戸数	増減
千葉県	2,848	4,205	▲ 1,357
茨城県	1,857	1,734	123



国土交通省統計情報より

## ■ 観光業

勝浦市では「勝浦港カツオまつり」が2年ぶりに開催された。当日はカツオ1,000本の即売会に加え、キンメ汁の無料配布や、サザエキャッチレースといった参加型企画も実施され、会場は1万人以上の来場客によって賑わいを見せた。

いすみ市の大原漁港では、「港の朝市」が4月から毎週日曜日に開催されており、首都圏をはじめとした県外からの来場客が増えている。一方で、毎週開催となつてから日が浅いこともあり、第一・第三日曜日に比べて、第二・第四日曜日の出店数は少ない状況にある。

銚子地区の遊漁船は、アジやハナダイを主な獲物としており、悪天候の日が少なかったことから、客足は良好となった。

飯岡地区ではヒラメやイカを主な獲物としており、特にシリヤケイカの釣果が好調であったことから、客足は良好となった。

## ■ 不動産業

銚子市内では住宅ローンの低金利情勢によって、新築ニーズが高まっている分譲エリアも見受けられ、建築確認の申請件数は多い状況にある。

不動産業者の競合は、一部で活発化しており、銚子市内の不動産業者が神栖市へ進出していく動向も窺える。

## ■ 養豚業・畜産業

平成28年6月の東京市場での豚枝肉（上）卸売価格相場は638円/kgとなり、前月比で45円/kg値を上げた。前年同月比においても47円/kg値を上げた。

鶏卵（Mサイズ）卸売価格は平均197円/kgで、前月比7円/kg値を下げた。前年同月比でも26円/kg値を下げた。

独）農畜産業振興機構／JA全農たまご(株) 統計情報より

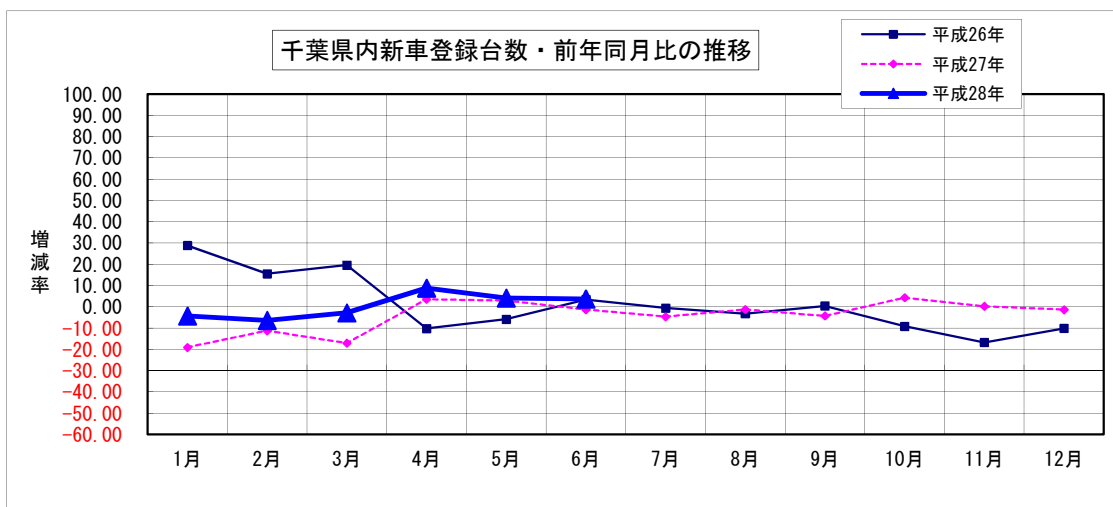
## ■ 自動車ディーラー

平成28年6月の千葉県新車登録台数は12,670台で、前月比128.06%（+2,776台）、前年同月比103.71%（+453台）となった。

占拠率はトヨタが1位で44.5%を確保、2位はホンダ（13.4%）、3位は日産（10.4%）となった。

千葉県内新車登録台数状況（軽自動車を除く）

		H28年6月	前月	前月比	前年同月	前年比
乗用	普通	6,083	4,595	132.38%	5,440	111.82%
	小型	4,510	3,801	118.65%	4,805	93.86%
	小計	10,593	8,396	126.17%	10,245	103.40%
貨物	普通	580	457	126.91%	647	89.64%
	小型	998	701	142.37%	909	109.79%
	小計	1,578	1,158	136.27%	1,556	101.41%
特殊等	特殊	424	280	151.43%	344	123.26%
	バス	75	60	125.00%	72	104.17%
	小計	499	340	146.76%	416	119.95%
総合計		12,670	9,894	128.06%	12,217	103.71%



一社) 日本自動車販売協会連合会 千葉県支部調べ



### 3. その他の動向

#### 求人

##### 有効求人倍率

(単位：倍、増減はポイント)

	H28年5月	前月	増減	前年同月	増減
銚子公共職業安定所管内	0.79	0.76	0.03	0.76	0.03
茂原公共職業安定所管内	0.72	0.74	▲ 0.02	0.58	0.14
いすみ公共職業安定所管内	0.83	0.86	▲ 0.03	0.61	0.22
成田公共職業安定所管内	1.17	1.22	▲ 0.05	1.02	0.15
佐原公共職業安定所管内	0.85	0.83	0.02	0.71	0.14
千葉県	1.02	1.04	▲ 0.02	0.89	0.13

有効求人倍率＝有効求人数÷有効求職者数

ハローワーク銚子/茂原/いすみ/成田/佐原 調べ

#### 電力

##### 電力使用量

(単位：千kwh)

	H28年5月	前年同月	増減
東京電力成田支社管内総電力使用量	345,074	365,453	▲ 20,379

東京電力エナジーパートナー(株)E & G事業本部 東関東本部調べ

#### 倒産

平成28年6月の負債総額1,000万円以上を有する千葉県内企業倒産件数は26件で、前月と同数、前年同月比で9件の増加となった。

負債総額は20億5,800万円で、前月比5億1,500万円の減少、前年同月比18億3,500万円の減少となった。

業種別では「サービス業他」が14件で最も多く、内需依存型産業に倒産が集中する結果となった。

倒産形態では破産が23件と最も多く、原因別では業績不振が18件、次いで過小資本が4件となっており、業績低迷から脱することのできない企業の破綻処理が多くみられる。

また、6月はM&Aによって、再生可能な事業を切り離れたうえで特別清算を行う、実質的な再建型スキームと言える倒産が発生した。

企業倒産は依然として低い水準で抑えられているが、中小企業の本格的な業績回復による倒産減少ではなく、政策による倒産抑制が色濃く、経営再建が遅れている企業の延命措置が倒産件数を抑えている状況と言える。

(株)東京商工リサーチ・千葉県内企業倒産状況より

銚子市  
銚子市漁業協同組合  
銚子商工会議所  
株式会社 東京商工リサーチ  
国土交通省 統計情報  
一般社団法人 日本自動車販売協会連合会 千葉県支部  
独立行政法人 農畜産業振興機構  
JA全農たまご 株式会社  
ハローワーク銚子  
ハローワーク茂原  
ハローワークいすみ  
ハローワーク成田  
ハローワーク佐原  
東京電力エナジーパートナー株式会社  
E & G 事業本部 東関東本部  
(順不同)  
※ その他掲載データは当金庫独自の調査によるものです。

発 行；銚子信用金庫  
編 集；営業推進部  
住 所；〒288-8686 銚子市双葉町5-5  
電 話；0479-25-2121  
F A X；0479-24-4591  
E-mail；suishin@choshi-shinkin.co.jp  
U R L；http://www.choshi-shinkin.co.jp

## ちょうしんきん ビジネス知恵袋のご案内

「取引先事業所の成長・発展」を目的に、経営コンサルティング企業の㈱タナベ経営とタイアップし、みなさまのビジネスを支える多彩な情報をインターネットを通じてご提供するサービスです。

【年会費】18,360円（うち消費税1,360円）

【ご入会】当金庫取引の有無は問いません。入会申込書は、お近くのちょうしんきん窓口またはご担当の営業担当者におたずねください。

### 経営情報レポート

業種別・機能別・経営テーマ別に分類。  
改善事例や経営ノウハウなど総数2,000種類の経営情報をご提供。

### 法律アドバイスネット

法律に関するQ&A4,000種類。申請書・申告書記載例300件、根拠条文も閲覧可能。

### ネット経営相談

企業経営に関するアドバイスネット。FAQを50件掲載。  
あらゆる経営のお悩みをご相談ください。専門コンサルタント、法律・税務の専門家がメールでアドバイスいたします。

### レポート・ネット

毎月配信するリーダーズ・レポートと地域版コンサル・レポートをご覧いただけます。

**その他のコンテンツを含めて、全16の充実したコンテンツが満載！  
みなさまのお申込みをお待ちしています。**