

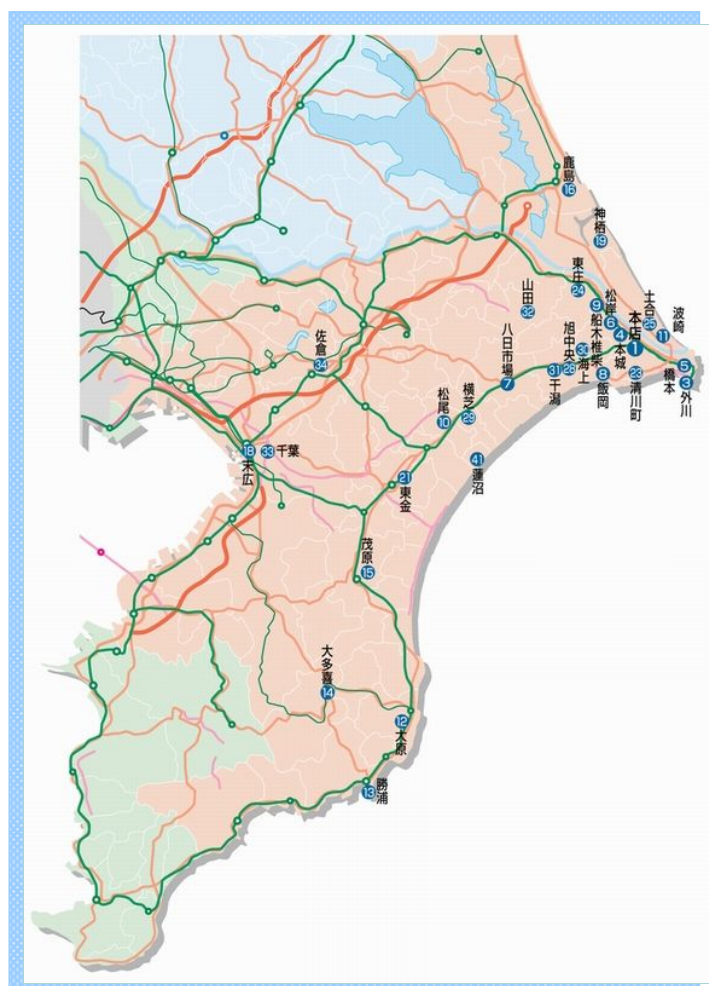
2016

5月号

ちょうしんきん

景況レポート

Economic Report of Sales Territory



1. 概 況

全体の景況感（全29店舗）

	好転	不変	悪化
前月と比較して	1	28	0
今後3か月程度の見通し	1	28	0

【漁業】

銚子港の平成28年4月の総水揚げは、前月比で数量・金額ともに増加した。前年同月比においても、数量・金額ともに大幅な増加となった。

【農業】

銚子地区の春キャベツは前月から引き続き品薄の状況であり、他産地の出荷量も減ってきたことも重なり、価格はLサイズ（10kg：8玉入り）900円～1,300円程度の高値で取引された。

【商業】

銚子地区では例年、大型連休によって観光施設が活況となることから、商店街等の小売業では、観光客の集客による波及効果を期待していたものの、大きな効果が得られなかった事業者も見られた。

【観光業】










宿泊施設の稼働状況は、春休み期間中は天候に恵まれ満室の状況が続いた。ゴールデンウィークについては、連日好調な稼働状況であった。

【自動車ディーラー】

平成28年4月の千葉県新車登録台数は9,537台で、前月比53.86%（▲8,171台）、前年同月比108.86%（+776台）となった。

占拠率はトヨタが1位で50.5%を確保、2位はホンダ（12.6%）、3位は日産（8.3%）となった。

<業種別天気図>

全 体	漁 業	水産加工業	農 業	商 業
				
建設業	観光業	不動産業	養豚業	自動車
				

（前月と比較した当月の各業種の景況感を天気図で表示してみました。）



2. 主要業種別動向

■ 漁業・水産加工業

銚子港の平成28年4月の総水揚数量は36,794トンで、前年同月比+14,098トンとなった。総水揚金額は2,745百万円で、前年同月比+648百万円となった。

銚子港ではイワシの水揚が豊漁であり、総水揚高は前月比、前年同月比ともに増加となっている。

波崎港所属の巻き網船団は、銚子近海でサバ・イワシ中心の操業となった。銚子港と同様にサバの水揚は少なくなってきたものの、イワシの豊漁が続いたことから、総水揚高は前月比、前年同月比ともに増加となった。

勝浦港の水揚数量は2,814トンで、前月比+1,106トンとなった。水揚金額は1,224百万円で、前月比+502百万円となった。

勝浦港ではカツオの水揚が引き続き好調であり、水揚数量は2,346トンで、前月比+870トンとなった。

銚子・波崎地区で水揚されるイワシは、中羽（10cm～20cm）主体となっており、加工原料に使用せず、輸出や餌用として流通するものが多かった。

銚子魚市場水揚高

銚子市漁業協同組合調べ

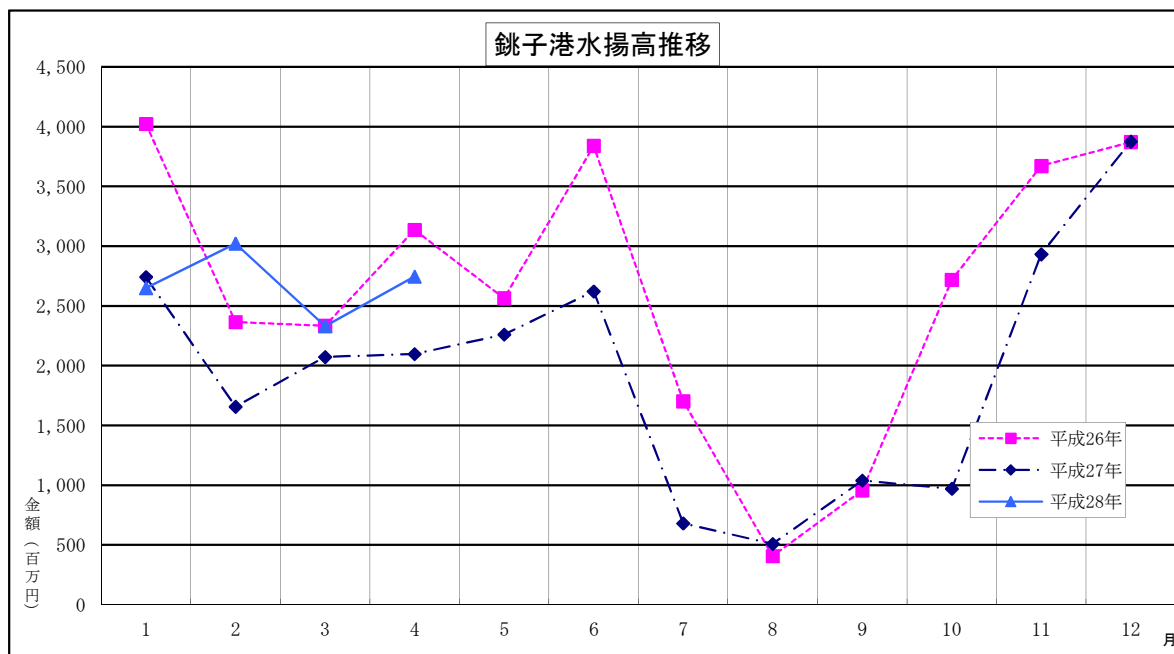
種類	区分	数量（トン）			金額（千円）		
		H28年4月	前年同月	前年同月比	H28年4月	前年同月	前年同月比
鰯		24,804	7,779	17,025	1,190,441	336,751	853,690
鯖		9,694	12,277	▲ 2,583	543,986	601,927	▲ 57,941
鰹		90	0	90	12,531	0	12,531
鰹・鮪		1,815	2,158	▲ 343	733,235	848,068	▲ 114,833
(内鰹一本釣)		0	0	0	0	0	0
秋刀魚		0	0	0	0	0	0
底曳		220	252	▲ 32	139,863	188,026	▲ 48,163
その他		171	230	▲ 59	125,642	122,420	3,222
合計		36,794	22,696	14,098	2,745,698	2,097,192	648,506

前月比	数量	130.00%
	金額	117.82%
前年同月比	数量	162.12%
	金額	130.92%

水揚日数



	H28年4月	H28年3月	H27年4月
鰯	11日	6日	8日
鯖	14日	17日	11日
鰹	3日	0日	0日
鰹・鮪	22日	21日	22日
(内鰹一本釣)	0日	0日	0日
秋刀魚	0日	0日	0日
底曳	23日	19日	21日
その他	25日	26日	25日



■ 農 業

銚子地区の春キャベツは前月から引き続き品薄の状況であり、他産地の出荷量も減ってきたことも重なり、価格はLサイズ（10kg：8玉入り）900円～1,300円程度の高値で取引された。

飯岡地区ではメロンの生育が始まっており、7月上旬頃の収穫を見込んでいる。

旭地区のキュウリ・トマトの価格相場は、キュウリが1本（等級：秀）5円～35円（前月比▲15円～▲20円）程度、トマトは1箱（4Kg）500円～1,700円（前月比▲500円～▲800円）程度で取引された。

大多喜地区の「たけのこ」の出荷が最盛期を迎えている。価格は1kgあたり1,000円～2,500円（前月比▲200円～+500円）程度の高値で取引された。

■ 商 業

飲食業では年度切り替えによる宴会需要や、大型連休の波及効果によって週末を中心に活況となる店舗が多くみられた。

銚子地区では例年、大型連休によって観光施設が活況となることから、商店街等の小売業では、観光客の集客による波及効果を期待していたものの、大きな効果が得られなかった事業者も見られた。

銚子銀座商店街振興組合では、毎月第4日曜日に『銚子観音・門前軽トラ市』を開催しており、4月24日（日）は「おさかなきゃべつと、春キャベツ」をテーマに、銚子の春キャベツを用いた料理や加工品等が来場者に提供された。

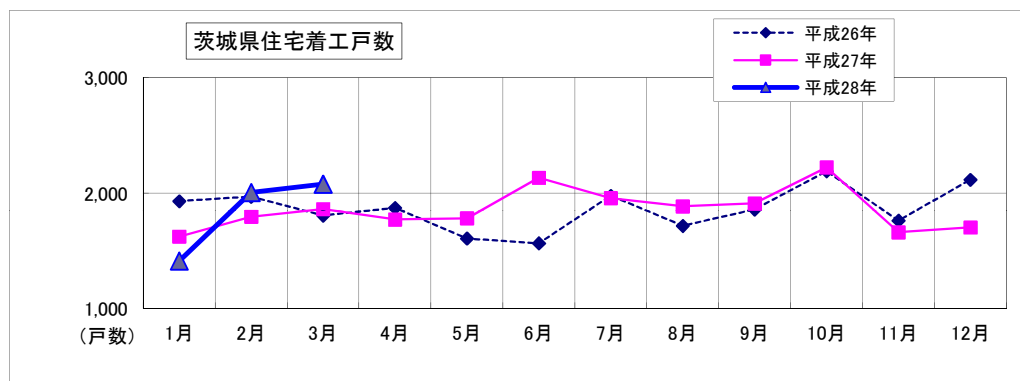
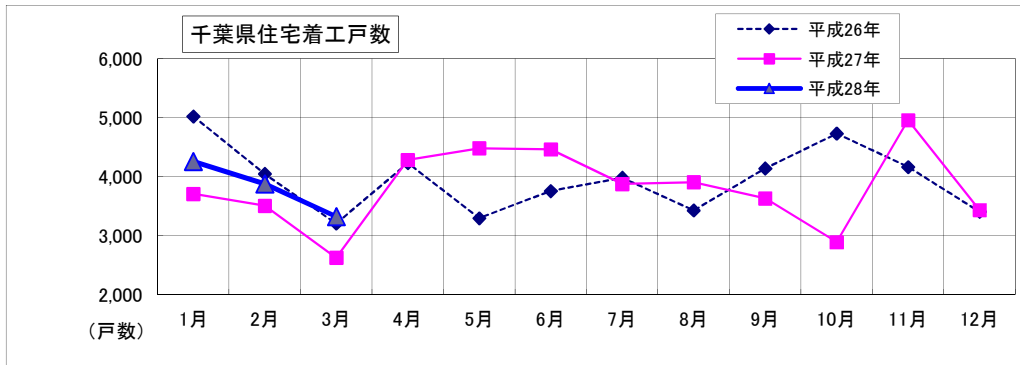
また同日には、隣接する双葉一番街（商店街）の商業施設「銚子セレクト市場」において、「2016銚子ミュージックフェスタ」が開催され、多くの来場客で賑わいを見せた。

■ 建設業

平成28年3月の住宅着工戸数は、千葉県で3,327戸と前年同月比126.59% (+699戸)、茨城県では2,079戸で同111.65% (+217戸)となった。前月（平成28年2月）比においては、千葉県で▲554戸、茨城県は+72戸となった。

千葉県・茨城県の住宅着工推移は以下のとおり。

	H28年3月	前月戸数	増減
千葉県	3,327	3,881	▲ 554
茨城県	2,079	2,007	72



国土交通省統計情報より

■ 観光業

宿泊施設の稼働状況は、春休み期間中は天候に恵まれ満室の状況が続いた。ゴールデンウィークについては、連日好調な稼働状況であった。

観光施設ではマスコミ・メディアの取材効果によって、観光客が一時的に増加する効果を感じている一方で、観光客がお土産品等を購入していく傾向が低いことから、今後の消費拡大が図れる仕組みづくりを課題と捉えている事業者も多い。

銚子市・佐倉市・成田市・香取市の4市は、「北総四都市江戸紀行・江戸を感じる北総の町並み」として、千葉県内では初となる「日本遺産」に認定された。4市は東京オリンピックへ向け、訪日外国人らに江戸情緒をPRし、観光客誘致を図っていく。

■ 不動産業

銚子市では、市内の空き家活用による移住・定住促進を目的とした、「銚子市空き家バンク事業」を開始した。

空き家バンク事業は、物件の売買情報や賃貸情報を情報提供サイトへ公開し、物件所有者と利用希望者の仲介業務を、銚子市と協定を結んだ市内宅建業者によって行われる仕組みとなっている。

■ 養豚業・畜産業

平成28年4月の東京市場での豚枝肉（上）卸売価格相場は484円/kgとなり、前月比での価格変動はない。前年同月比においては101円/kg値を下げた。

鶏卵（Mサイズ）卸売価格は平均215円/kgで、前月比での価格変動はない。前年同月比では12円/kg値を下げた。

独）農畜産業振興機構／JA全農たまご(株) 統計情報より

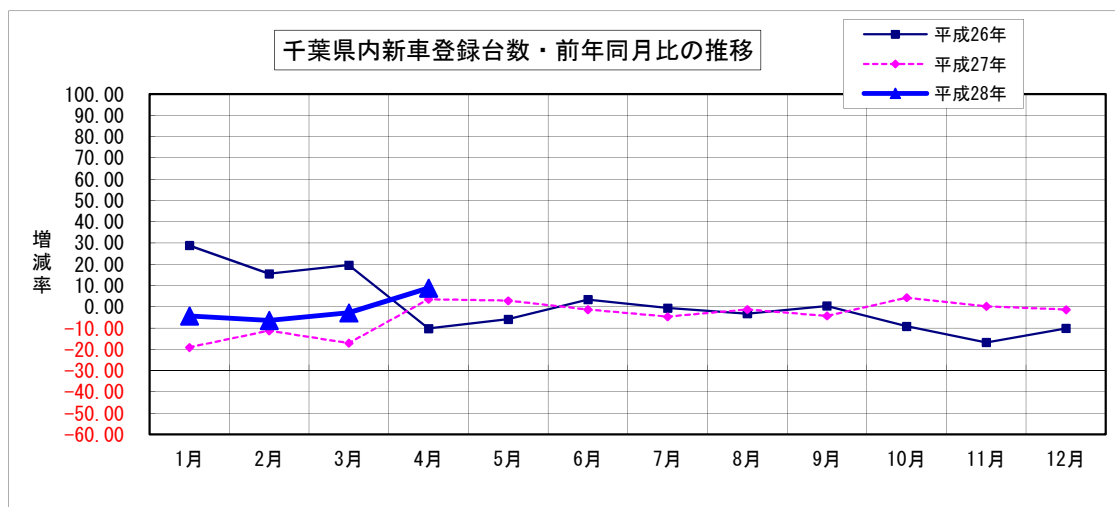
■ 自動車ディーラー

平成28年4月の千葉県新車登録台数は9,537台で、前月比53.86%（▲8,171台）、前年同月比108.86%（+776台）となった。

占拠率はトヨタが1位で50.5%を確保、2位はホンダ（12.6%）、3位は日産（8.3%）となった。

千葉県内新車登録台数状況（軽自動車を除く）

		H28年4月	前月	前月比	前年同月	前年比
乗用	普通	4,462	8,047	55.45%	4,037	110.53%
	小型	3,569	6,744	52.92%	3,348	106.60%
	小計	8,031	14,791	54.30%	7,385	108.75%
貨物	普通	391	911	42.92%	434	90.09%
	小型	752	1,278	58.84%	692	108.67%
	小計	1,143	2,189	52.22%	1,126	101.51%
特殊等	特殊	295	568	51.94%	199	148.24%
	バス	68	160	42.50%	51	133.33%
	小計	363	728	49.86%	250	145.20%
総合計		9,537	17,708	53.86%	8,761	108.86%



一社) 日本自動車販売協会連合会 千葉県支部調べ

3. その他の動向

求人

有効求人倍率

(単位：倍、増減はポイント)

	H28年3月	前月	増減	前年同月	増減
銚子公共職業安定所管内	0.84	0.83	0.01	0.90	▲ 0.06
茂原公共職業安定所管内	0.77	0.74	0.03	0.63	0.14
いすみ公共職業安定所管内	0.90	0.87	0.03	0.72	0.18
成田公共職業安定所管内	1.33	1.37	▲ 0.04	1.17	0.16
佐原公共職業安定所管内	0.90	0.87	0.03	0.75	0.15
千葉県	1.12	1.15	▲ 0.03	1.00	0.12

有効求人倍率＝有効求人数÷有効求職者数

電力

ハローワーク銚子/茂原/いすみ/成田/佐原 調べ

電力使用量

(単位：千kwh)

	H28年3月	前年同月	増減
東京電力成田支社管内総電力使用量	346,980	354,525	▲ 7,545

東京電力エナジーパートナー(株)E & G事業本部 東関東本部調べ

倒産

平成28年4月の負債総額1,000万円以上を有する千葉県内企業倒産件数は22件で、前月比で3件の減少、前年同月比で4件の増加となった。

負債総額は41億4,400万円で、前月比13億9,500万円の増加、前年同月比30億1,200万円の増加となった。

形態別では破産が18件（構成比81.8%）と最も多く、特別清算と取引停止処分が各2件（構成比各9.1%）となった。再生可能な事業部門を譲渡の上で、破産や特別清算を選択するケースを含め、消滅型の法的手続きが多数を占める傾向は、今後も続くものと見られる。

雇用環境の改善などで、将来的な消費回復が期待される一方で、人件費や採用経費が収益改善、事業継続の足枷となっている中小企業は多く、内需依存型の建設業、流通関連業、サービス業関連の企業経営者の声は厳しい現状を指摘する。自助努力によって収益改善の進まない企業の資金繰り悪化から、今後の企業倒産数が増勢を辿る懸念は払拭されていない。

(株)東京商工リサーチ・千葉県内企業倒産状況より

銚子市
銚子市漁業協同組合
銚子商工会議所
株式会社 東京商工リサーチ
国土交通省 統計情報
一般社団法人 日本自動車販売協会連合会 千葉県支部
独立行政法人 農畜産業振興機構
JA全農たまご 株式会社
ハローワーク銚子
ハローワーク茂原
ハローワークいすみ
ハローワーク成田
ハローワーク佐原
東京電力エナジーパートナー株式会社
E & G 事業本部 東関東本部
(順不同)
※ その他掲載データは当金庫独自の調査によるものです。

発 行；銚子信用金庫
編 集；営業推進部
住 所；〒288-8686 銚子市双葉町5-5
電 話；0479-25-2121
F A X；0479-24-4591
E-mail；suishin@choshi-shinkin.co.jp
U R L；http://www.choshi-shinkin.co.jp

ちょうしんきん ビジネス知恵袋のご案内

「取引先事業所の成長・発展」を目的に、経営コンサルティング企業の㈱タナベ経営とタイアップし、みなさまのビジネスを支える多彩な情報をインターネットを通じてご提供するサービスです。

【年会費】18,360円（うち消費税1,360円）

【ご入会】当金庫取引の有無は問いません。入会申込書は、お近くのちょうしんきん窓口またはご担当の営業担当者におたずねください。

経営情報レポート

業種別・機能別・経営テーマ別に分類。
改善事例や経営ノウハウなど総数2,000種類の経営情報をご提供。

法律アドバイスネット

法律に関するQ&A4,000種類。申請書・申告書記載例300件、根拠条文も閲覧可能。

ネット経営相談

企業経営に関するアドバイスネット。FAQを50件掲載。
あらゆる経営のお悩みをご相談ください。専門コンサルタント、法律・税務の専門家がメールでアドバイスいたします。

レポート・ネット

毎月配信するリーダーズ・レポートと地域版コンサル・レポートをご覧いただけます。

**その他のコンテンツを含めて、全16の充実したコンテンツが満載！
みなさまのお申込みをお待ちしています。**