

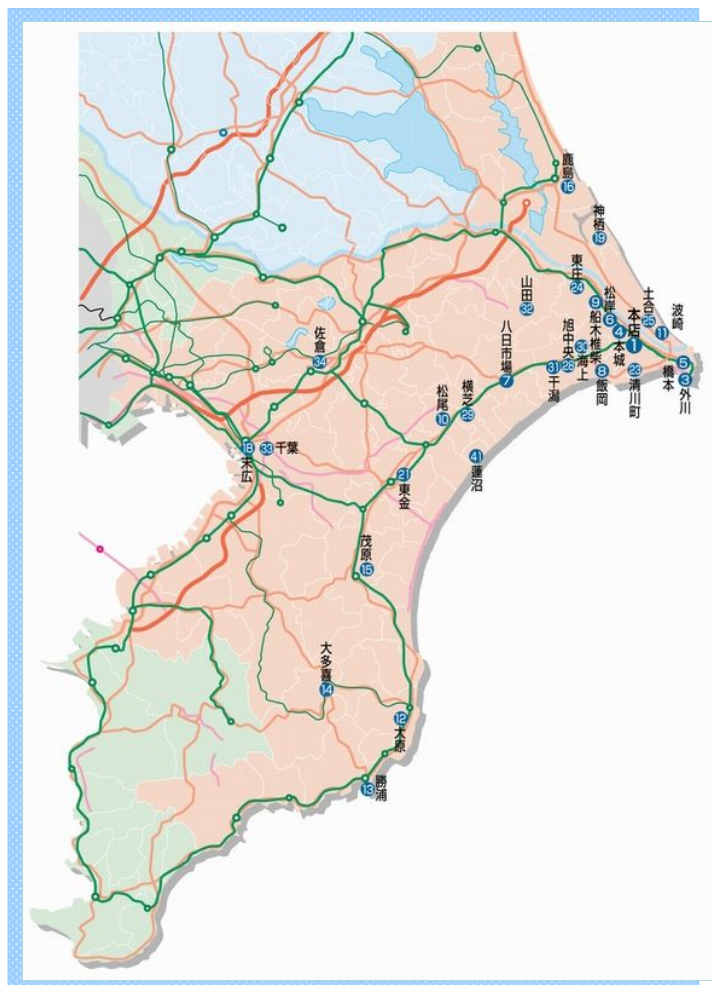
2016

4月号

ちょうしんきん

景況レポート

Economic Report of Sales Territory



1. 概況

全体の景況感（全29店舗）

	好転	不変	悪化
前月と比較して	1	28	0
今後3か月程度の見通し	1	28	0

【漁業】
銚子港の平成28年3月の総水揚げは、前月比で数量・金額ともに減少した。前年同月比においては、数量・金額ともに増加した。

【農業】
大多喜地区の「たけのこ」の出荷が、3月下旬より始まった。価格は1kgあたり1,200円～2,000円程度の高値で取引されている。

【商業】
飲食業では、年度切り替えによる歓送迎会等の需要によって、週末を中心に活況となる店舗が多くみられた。

【観光業】
大原漁港で開催されている「港の朝市」は、毎月第1、第3日曜日に開かれていたが、来場者の半数以上が観光客であり、来場者数も増加傾向にあることから、4月から毎週日曜日に開催する催しとなった。

【自動車ディーラー】
平成28年3月の千葉県新車登録台数は17,708台で、前月比144.84%（+5,482台）、前年同月比97.17%（▲516台）となった。
占拠率はトヨタが1位で42.4%を確保、2位はホンダ（14.4%）、3位は日産（11.2%）となった。

<業種別天気図>

全 体	漁 業	水産加工業	農 業	商 業
建設業	観光業	不動産業	養豚業	自動車

（前月と比較した当月の各業種の景況感を天気図で表示してみました。）



2. 主要業種別動向

■ 漁業・水産加工業

銚子港の平成28年3月の総水揚数量は28,304トンで、前年同月比+4,387トンとなった。総水揚金額は2,330百万円で、前年同月比+258百万円となった。

銚子港では引き続きサバの豊漁が続いている。サバの水揚は前月比で水揚数量・金額ともに減少したものの、前年同月比では水揚数量・金額ともに増加となっている。

勝浦港の水揚数量は1,708トンで、前月比+892トンとなった。水揚金額は722百万円で、前月比+314百万円となった。

勝浦港ではカツオの水揚が本格化しており、1,476トンの水揚となった。また、2月・3月のカツオの水揚量は、過去5年では前年に次ぐ2番手の実績となっており、今後の水揚増加が期待されている。

銚子地区の水産加工業では、水揚されるサバが小型中心となっているため、依然として加工原料不足は解消されていない。

タラなどの輸入原魚を取り扱う業者は、原料不足によって在庫が品薄となる業者も見受けられるほか、為替相場の変動リスクを懸念して買付が先行する業者も少なく、売上が伸び悩む水産加工業者も見受けられる。

銚子魚市場水揚高

銚子市漁業協同組合調べ

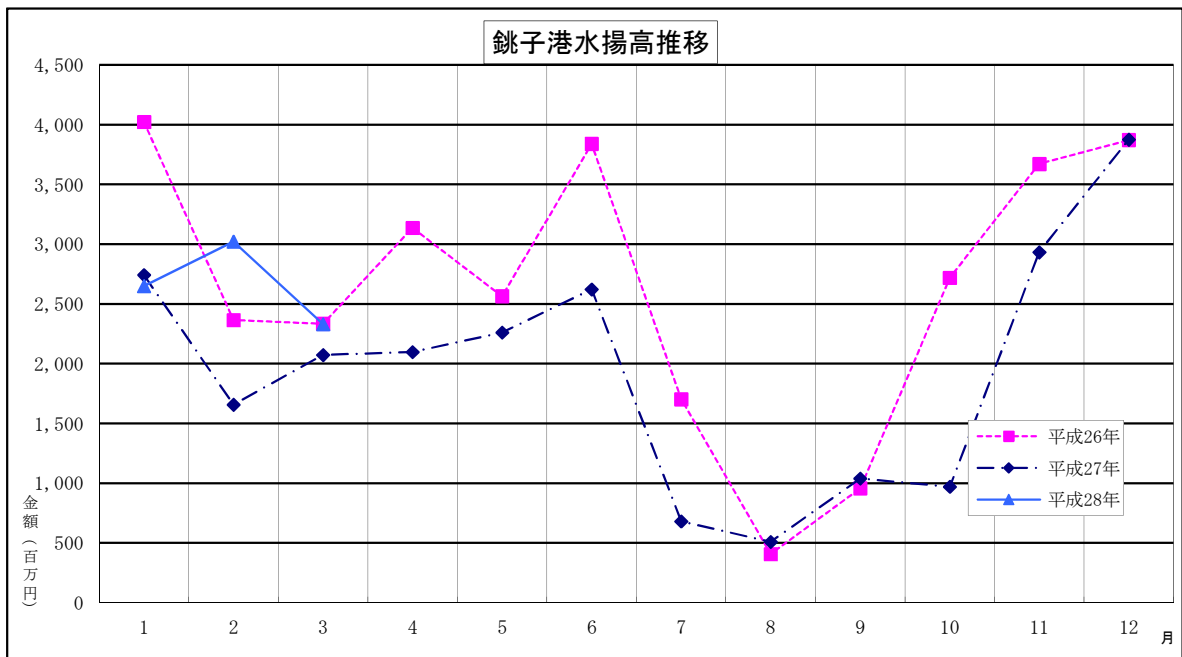
種類	区分	数量（トン）			金額（千円）		
		H28年3月	前年同月	前年同月比	H28年3月	前年同月	前年同月比
鰯		2,225	1,524	701	132,684	93,160	39,524
鯖		25,257	21,352	3,905	1,497,887	1,231,413	266,474
鰹		0	0	0	0	0	0
鰹・鯖		294	465	▲ 171	296,757	372,573	▲ 75,816
(内鰹一本釣)		0	0	0	0	0	0
秋刀魚		0	0	0	0	0	0
底曳		286	422	▲ 136	206,492	266,421	▲ 59,929
その他		242	154	88	196,508	108,400	88,108
合計		28,304	23,917	4,387	2,330,328	2,071,967	258,361

前月比	数量	65.28%
	金額	77.12%
前年同月比	数量	118.34%
	金額	112.47%

水揚日数



	H28年3月	H28年2月	H27年3月
鰯	6日	13日	5日
鯖	17日	18日	11日
鰹	0日	1日	0日
鰹・鯖	21日	18日	17日
(内鰹一本釣)	0日	0日	0日
秋刀魚	0日	0日	0日
底曳	19日	22日	22日
その他	26日	24日	24日



■ 農 業

銚子地区のキャベツは、暖冬によって春キャベツの出荷が先行していたことから、例年から比べて品薄の状況である。価格はLサイズ（10kg：8玉入り）800円～1,400円程度となっており、前月と比べて高値で取引された。

ダイコンの価格相場は、Lサイズ（11.5kg：10本入り）900円～1,300円程度で取引された。ダイコンの出荷量は前年と同程度となっており、価格についても先月から大きな変動なく取引された。

旭地区のキュウリ・トマトの価格相場は、キュウリが1本（等級：秀）20円～55円（前月比+5円～+10円）程度、トマトは1箱（4Kg）1,000円～2,500円（前月比+500円）程度で取引された。

大多喜地区の「たけのこ」の出荷が、3月下旬より始まった。価格は1kgあたり1,200円～2,000円程度の高値で取引されている。

■ 商 業

飲食業では年度切り替えによる歓送迎会等の需要によって、週末を中心に活況となる店舗が多くみられた。

銚子市、旭市、神栖市の飲食店8店舗では、銚子漁港に水揚げされたハナダイと、銚子の春キャベツを使った旬の料理を提供する「銚子メデタイ祭」を実施している。実施期間は3月19日（土）から4月24日（日）までの期間となっており、各店で趣向を凝らした料理が提供される。

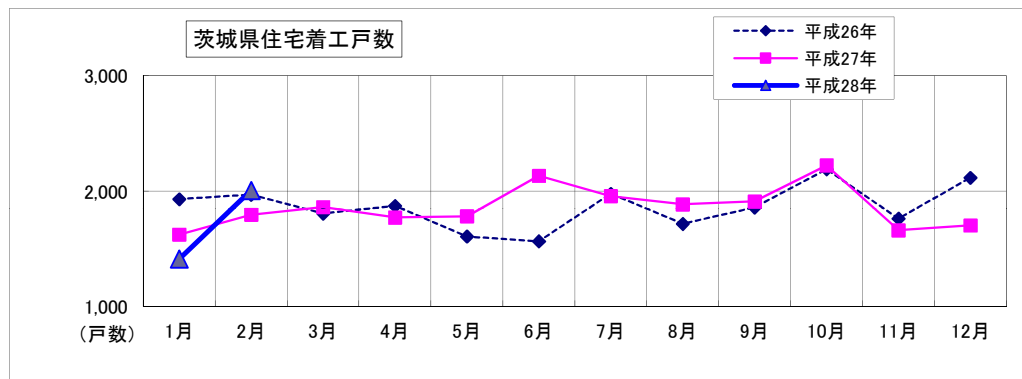
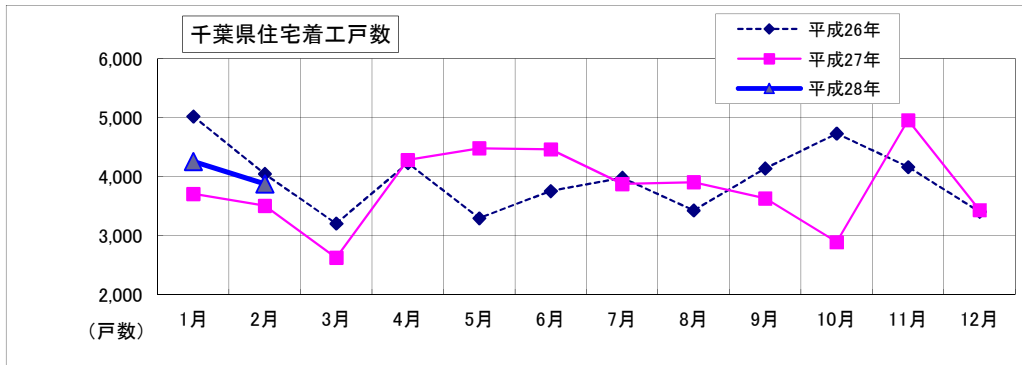
JR八日市場駅前に匝瑳市が整備を進めていた観光物産施設「そうさ観光物産センター 匝りの里（めぐりのさと）」が4月1日（金）にオープンした。同施設では、観光案内と特産品直売による市内観光の拠点施設の位置づけで、農水産物や加工品などの販売に加え、軽食コーナーも設けられている。

■ 建設業

平成28年2月の住宅着工戸数は、千葉県で3,881戸と前年同月比110.60% (+372戸)、茨城県では2,007戸で同111.81% (+212戸)となった。前月（平成28年1月）比においては、千葉県で▲380戸、茨城県は+595戸となった。

千葉県・茨城県の住宅着工推移は以下のとおり。

	H28年2月	前月戸数	増減
千葉県	3,881	4,261	▲ 380
茨城県	2,007	1,412	595



国土交通省統計情報より

■ 観光業

宿泊施設の稼働状況は、春休み前は低調であったものの、春休み期間中は天候にも恵まれ、満室の状況が続いた。

銚子漁港第1卸売市場で、生マグロやキンメダイなどの鮮魚をはじめとした銚子の特産品の直売イベントとして「銚子みなと町にぎわい市」が開催された。にぎわい市は、昨年4月にリニューアルした同市場を中心に、古くから港町として栄えた周辺地域を新たな観光スポットとして掘り起こそうと初めて開催された。イベント当日は地元住民や観光客など、大勢の来場客で賑わった。

大原漁港で開催されている「港の朝市」は、毎月第1、第3日曜日に開かれていたが、来場者の半数以上が観光客であり、来場者数も増加傾向にあることから、4月から毎週日曜日に開催する催しとなった。

■ 不動産業

銚子地区のアパート需要については、大学生向けのアパートに対する引き合いが多く、立地条件の良い物件については、学生が卒業した後の回転率は高い状況にある。

東金エリアの中古住宅の売買動向については、10,000千円未満の物件が動くケースが多い。

全体の動向としては、依然として中古物件の引き合いが中心となる業者が多い。

■ 養豚業・畜産業

平成28年3月の東京市場での豚枝肉（上）卸売価格相場は484円/kgとなり、前月比で37円/kg、値を下げた。前年同月比においては89円/kg値を下げた。

鶏卵（Mサイズ）卸売価格は平均215円/kgで、前月比で6円/kg値を上げた。前年同月比では4円/kg値を下げた。

独）農畜産業振興機構／JA全農たまご(株) 統計情報より

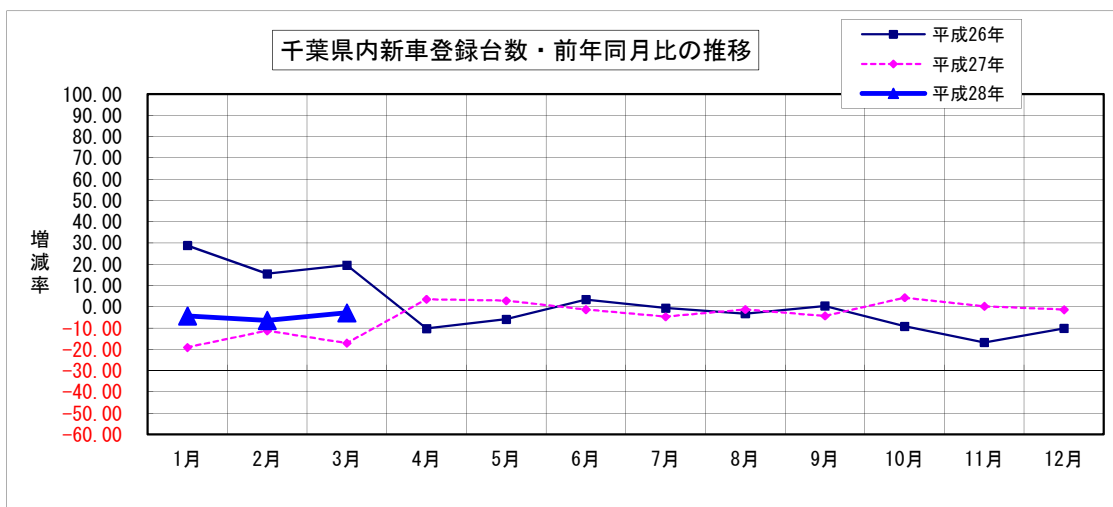
■ 自動車ディーラー

平成28年3月の千葉県新車登録台数は17,708台で、前月比144.84%（+5,482台）、前年同月比97.17%（▲516台）となった。

占拠率はトヨタが1位で42.4%を確保、2位はホンダ（14.4%）、3位は日産（11.2%）となった。

千葉県内新車登録台数状況（軽自動車を除く）

		H28年3月	前月	前月比	前年同月	前年比
乗用	普通	8,047	6,011	133.87%	8,277	97.22%
	小型	6,744	4,495	150.03%	6,862	98.28%
	小計	14,791	10,506	140.79%	15,139	97.70%
貨物	普通	911	545	167.16%	1,065	85.54%
	小型	1,278	840	152.14%	1,396	91.55%
	小計	2,189	1,385	158.05%	2,461	88.95%
特殊等	特殊	568	257	221.01%	515	110.29%
	バス	160	78	205.13%	109	146.79%
	小計	728	335	217.31%	624	116.67%
総合計		17,708	12,226	144.84%	18,224	97.17%



一社) 日本自動車販売協会連合会 千葉県支部調べ

3. その他の動向

求人

有効求人倍率

(単位：倍、増減はポイント)

	H28年2月	前月	増減	前年同月	増減
銚子公共職業安定所管内	0.83	0.82	0.01	0.88	▲ 0.05
茂原公共職業安定所管内	0.74	0.75	▲ 0.01	0.62	0.12
いすみ公共職業安定所管内	0.87	0.88	▲ 0.01	0.70	0.17
成田公共職業安定所管内	1.37	1.35	0.02	1.21	0.16
佐原公共職業安定所管内	0.87	0.81	0.06	0.72	0.15
千葉県	1.15	1.16	▲ 0.01	1.03	0.12

有効求人倍率＝有効求人数÷有効求職者数

ハローワーク銚子/茂原/いすみ/成田/佐原 調べ

電力

電力使用量

(単位：千kwh)

	H28年2月	前年同月	増減
東京電力成田支社管内総電力使用量	355,851	367,790	▲ 11,939

東京電力(株)カスタマーサービスカンパニー E & G事業本部 東関東本部調べ

倒産

平成28年3月の負債総額1,000万円以上を有する千葉県内企業倒産件数は25件で、前月比で4件の増加、前年同月比で5件減少した。

負債総額は27億4,900万円で、前月比11億3,500万円の増加、前年同月比106億200万円の減少となった。

従業員別では、5名未満が16件（構成比64.0%）と多数を占め、流通業やサービス業を中心とする小規模事業者に、倒産が集中する傾向は変わらない。

円高、株安傾向はアベノミクスの経済政策に水を差し、輸出型大手企業の業績に歯止めをかける要因となっている。倒産原因別では業績不振が19件（構成比76.0%）と多数を占めており、業績浮揚のきっかけが掴めない企業は数多く存在する。

また、業績低迷により、多額の負債を抱えた状況で事業を断念してから日が経っていた企業の破綻処理も多く見られており、経営再建の道筋が示せない企業の淘汰は、今後も続いていく可能性が高く、依然として企業倒産数の増加懸念は払拭されていない。

(株)東京商工リサーチ・千葉県内企業倒産状況より

銚子市漁業協同組合
銚子商工会議所
株式会社 東京商工リサーチ
国土交通省 統計情報
一般社団法人 日本自動車販売協会連合会 千葉県支部
独立行政法人 農畜産業振興機構
JA全農たまご 株式会社
ハローワーク銚子
ハローワーク茂原
ハローワークいすみ
ハローワーク成田
ハローワーク佐原
東京電力 株式会社 カスタマーサービスカンパニー
E & G事業本部 東関東本部
(順不同)
※ その他掲載データは当金庫独自の調査によるものです。

発行；銚子信用金庫
編集；営業推進部
住所；〒288-8686 銚子市双葉町5-5
電話；0479-25-2121
FAX；0479-24-4591
E-mail；suishin@choshi-shinkin.co.jp
URL；http://www.choshi-shinkin.co.jp

ちょうしんきん ビジネス知恵袋のご案内

「取引先事業所の成長・発展」を目的に、経営コンサルティング企業の㈱タナベ経営とタイアップし、みなさまのビジネスを支える多彩な情報をインターネットを通じてご提供するサービスです。

【年会費】18,360円（うち消費税1,360円）

【ご入会】当金庫取引の有無は問いません。入会申込書は、お近くのちょうしんきん窓口またはご担当の営業担当者におたずねください。

経営情報レポート

業種別・機能別・経営テーマ別に分類。
改善事例や経営ノウハウなど総数2,000種類の経営情報をご提供。

法律アドバイスネット

法律に関するQ&A4,000種類。申請書・申告書記載例300件、根拠条文も閲覧可能。

ネット経営相談

企業経営に関するアドバイスネット。FAQを50件掲載。
あらゆる経営のお悩みをご相談ください。専門コンサルタント、法律・税務の専門家がメールでアドバイスいたします。

レポート・ネット

毎月配信するリーダーズ・レポートと地域版コンサル・レポートをご覧いただけます。

**その他のコンテンツを含めて、全16の充実したコンテンツが満載！
みなさまのお申込みをお待ちしています。**