

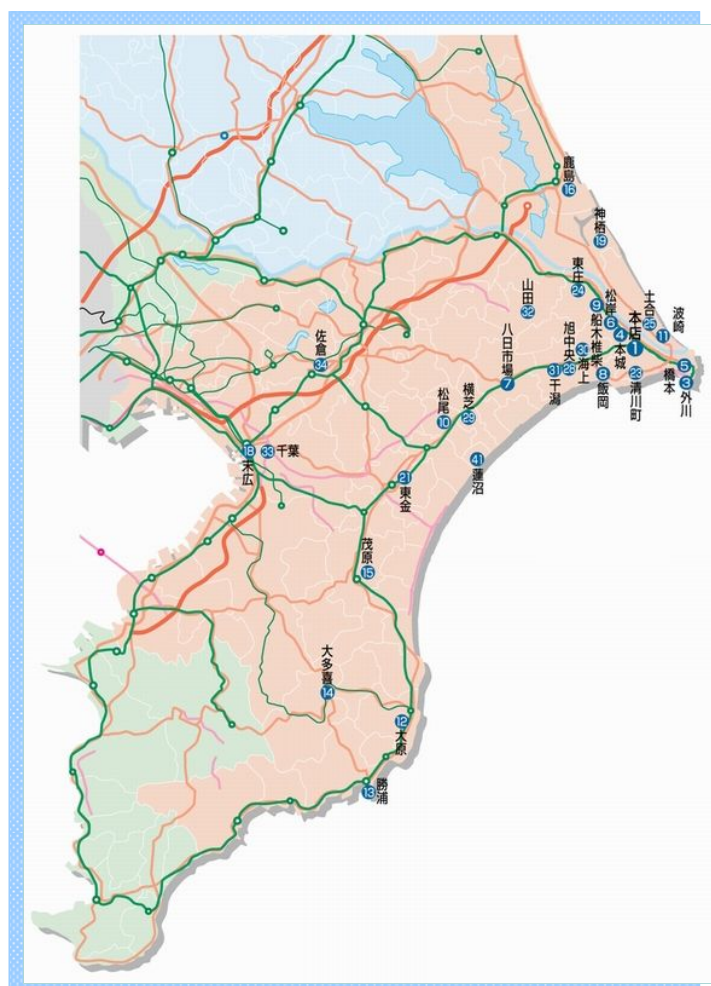
2015

7月号

ちょうしんきん

景況レポート

Economic Report of Sales Territory



1. 概 況

全体の景況感（全29店舗）

	好転	不変	悪化
前月と比較して	0	27	2
今後3か月程度の見通し	3	25	1

【漁業】

銚子港の平成27年6月の総水揚げは、前月対比において数量・金額ともに増加した。前年同月対比では、水揚げ数量・金額ともに減少となった。

【農業】

銚子地区ではキャベツの出荷が概ね終了した。今季は天候不順の為、収穫量は少なく、高値での価格推移となった。収穫の終わった畑には順次、トウモロコシの作付けが行われており、7月中旬頃より出荷が始まる。

【商業】

消費増税後の商品値上げによって、消費鈍化が続いている店舗では、プレミアム商品券の発行による消費意欲の回復に期待を寄せている。

【観光業】

宿泊施設では入梅時期に加え、6月は祝日も無いことから例年、集客減少の時期となる。梅雨入り後の降雨日数は少なかったものの、宿泊客は前年に比べて少ない状態であった。

【自動車ディーラー】

平成27年6月の千葉県新車登録台数は12,217台で、前月対比128.63%（+2,719台）、前年同月対比98.70%（▲161台）となった。

占拠率はトヨタが1位で42.5%を確保、2位はホンダ（16.3%）、3位は日産（9.7%）となった。

<業種別天気図>

全 体	漁 業	水産加工業	農 業	商 業
建設業	観光業	不動産業	養豚業	自動車

（前月と比較した当月の各業種の景況感を天気図で表示してみました。）



2. 主要業種別動向

■ 漁業・水産加工業

銚子港の平成27年6月の総水揚数量は25,120トンで、前年同月比▲9,806トンとなった。総水揚金額は2,622百万円で、前年同月比▲1,217百万円となった。

波崎港所属の船団は、近海でサバ・イワシ中心の操業となった。6月の稼働日数は前月と同じ16日で、前月はイワシ主体であったが、今月はサバの割合が多かったことから、水揚金額は前月比増加となった。

勝浦港での水揚数量は8,170トンで、前月比+1,742トンとなった。水揚金額は2,880百万円で、前月比+661百万円となった。勝浦港ではカツオの水揚が一段落し、マグロ類が増加している。

水産加工業では、ノルウエーサバの300gから500gサイズの価格推移に比べ、400gから600gサイズの価格は安価で推移しており、市場の動きも鈍い。また、サバについては国産サバの需要も高まっている。

銚子魚市場水揚高

銚子市漁業協同組合調べ

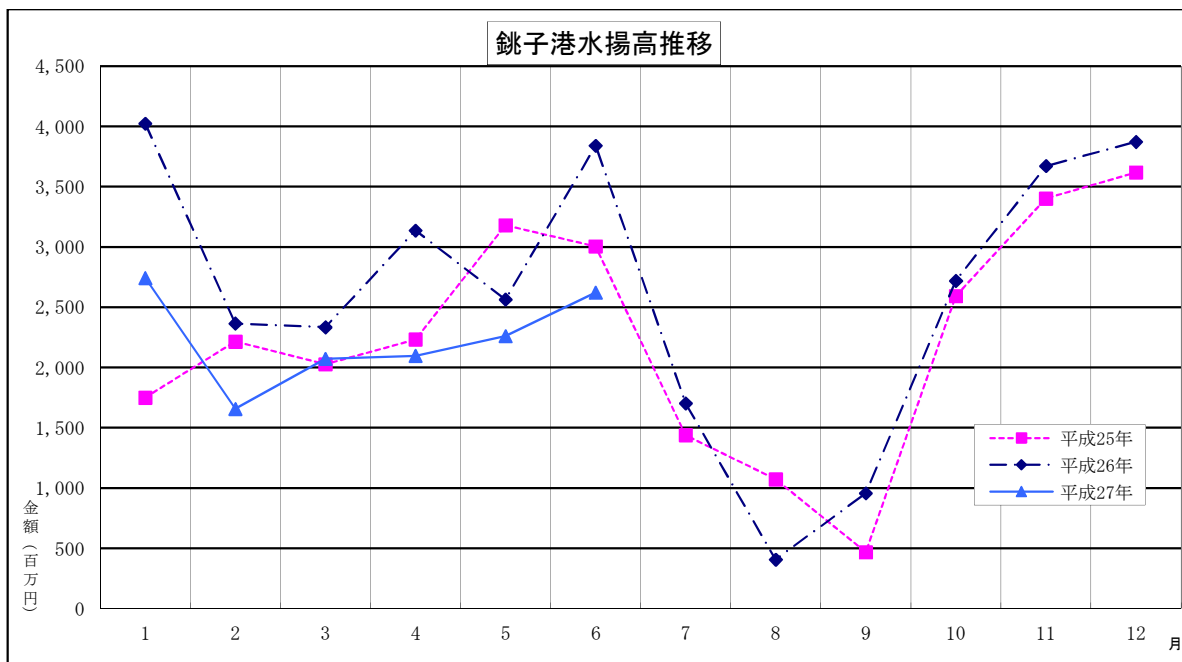
種類	区分	数量（トン）			金額（千円）		
		H27年6月	前年同月	前年同月比	H27年6月	前年同月	前年同月比
鰯		5,913	7,607	▲ 1,694	356,407	487,653	▲ 131,246
鯖		13,405	16,136	▲ 2,731	1,002,600	1,192,363	▲ 189,763
鰹		3,269	5,641	▲ 2,372	325,634	428,281	▲ 102,647
鰹・鯖		2,273	5,261	▲ 2,988	745,721	1,548,353	▲ 802,632
(内鰹一本釣)		0	146	▲ 146	0	38,836	▲ 38,836
秋刀魚		0	0	0	0	0	0
底曳		95	134	▲ 39	54,985	62,160	▲ 7,175
その他		165	147	18	136,844	120,951	15,893
合計		25,120	34,926	▲ 9,806	2,622,191	3,839,761	▲ 1,217,570

前月比	数量	107.76%
	金額	115.99%
前年同月比	数量	71.92%
	金額	68.29%

水揚日数



	H27年6月	H27年5月	H26年6月
鰯	13日	15日	18日
鯖	15日	4日	17日
鰹	13日	0日	12日
鰹・鯖	20日	20日	25日
(内鰹一本釣)	0日	0日	4日
秋刀魚	0日	0日	0日
底曳	25日	22日	23日
その他	26日	23日	24日



■ 農 業

銚子地区ではキャベツの出荷が概ね終了した。今季は天候不順の為、収穫量は少なく、高値での価格推移となった。収穫の終わった畑には順次、トウモロコシの作付けが行われており、7月中旬頃より出荷が始まる。

飯岡地区のメロンは4月の低温が影響し、6月の出荷分は小型のメロンが多かったことにより、価格相場は高騰した。価格相場は1箱（特 4玉入）3,500円前後で取引された。

旭地区のキュウリ・トマトの価格相場は、キュウリが1本（等級：秀）5円～30円（前月対比±0円～+5円）程度、トマトは1箱（4Kg）300円～800円（前月対比▲200円～▲400円）程度で取引された。

土合地区のピーマン相場は、1袋（Mサイズ：150g）54円～60円程度で取引された。ピーマンの産地である九州地方は、大雨の影響で出荷量が減少となり、茨城県産のピーマンは前年同月に比べ値を上げた。

■ 商 業

銚子市内の小売業は、5月の連休の反動もあり、客足は少ない状況であった。

飲食店では、6月から7月に銚子港で水揚げされる「入梅イワシ」の取扱いをPRする店舗も見られ、銚子の旬のイワシを売りにしたイベントが各所で行われている。

旧松尾町役場跡地には、地元の名産品等を販売する施設が建設されている。建物完成後、平成27年秋期のオープンを予定しており、エリア周辺の活性化が期待される。

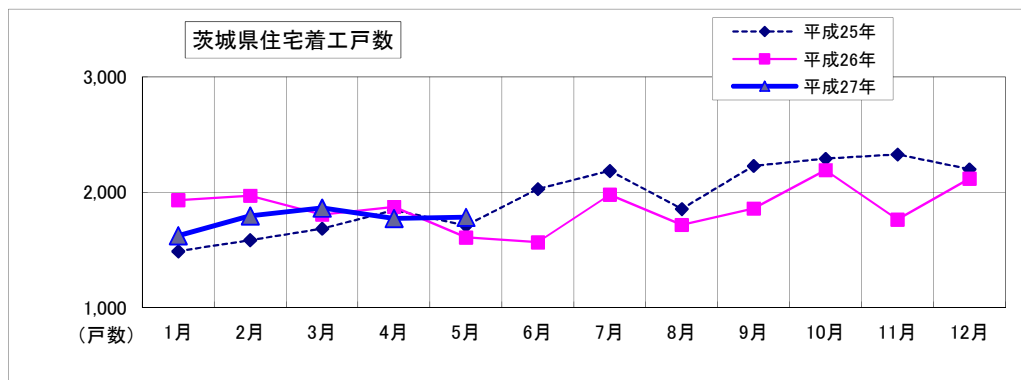
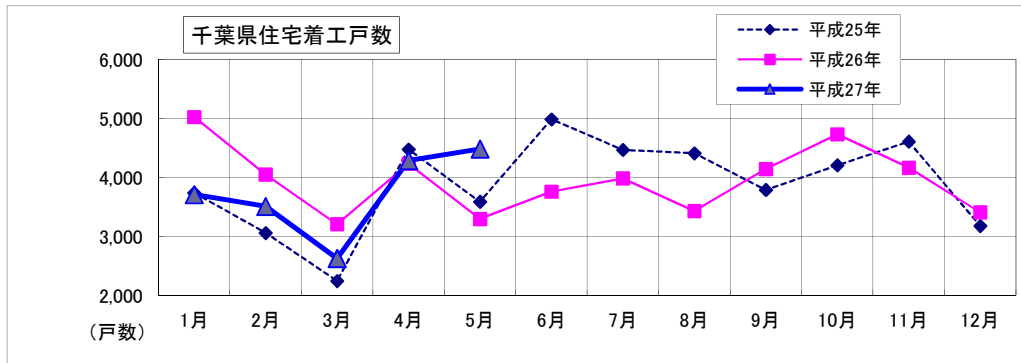
消費増税後の商品値上げによって、消費鈍化が続いている店舗では、プレミアム商品券の発行による消費意欲の回復に期待を寄せている。

茂原市内では5月に販売されたプレミアム商品券の影響もあり、多くの店舗で集客が上がっている。今後、中元商戦および七夕まつりを控え、売上の増加が期待されている。

■ 建設業

千葉県・茨城県の住宅着工戸数は以下のとおり。

	H27年5月	前月戸数	増減
千葉県	4,483	4,286	197
茨城県	1,782	1,722	60



平成27年5月の住宅着工戸数は、千葉県では4,483戸と前年同月比135.97% (+1,186戸)、茨城県では1,782戸で同110.88% (+175戸)となった。前月(平成27年4月)対比においては、千葉県で+197戸、茨城県は+60戸となった。

国土交通省統計情報より

■ 観光業

宿泊施設では、入梅時期に加え、6月は祝日も無いことから例年、集客減少の時期となる。梅雨入り後の降雨日数は少なかったものの、宿泊客は前年に比べて少ない状態であった。7月は夏休みの時期となる為、宿泊客の増加が期待される。

銚子地区の遊漁船は、6月よりヒラメ釣りが解禁となった。ヒラメの本格的なシーズンは7月以降であり、6月はアジやハナダイをメインとした操業となった。悪天候の日が少なかったことにより、釣り客の出足は良好であった。

飯岡地区では、旧国民宿舎「いいおか荘」が、平成27年5月より店舗内のレストラン営業を再開し、6月より日帰り温泉施設が再開した。今後、7月から宿泊施設を再開する予定となっている。

遊漁船は、飯岡地区の水温が低い状態にあることから、他所へ客足が流れている傾向がある。

■ 不動産業

東金エリアでは、収益物件を含め、東金駅付近の物件需要が高い。物件数については少ない状況であり、周辺に比べ高値での取引となっている。

大多喜エリアでは、古民家等のリフォーム物件が人気を集めている。古民家は、都会に住んでいる田舎暮らし希望者には手頃な価格であり、物件の買い取りが増えてきている。

■ 養豚業・畜産業

平成27年6月の東京市場での豚枝肉（上）の卸売価格相場は591円/kgとなり、前月比で64円/kg、値を上げた。前年同月比では75円/kg値を下げた。

鶏卵（Mサイズ）卸売価格は平均223円/kgで、前月比で7円/kg値を下げた。前年同月比においては24円/kg値を上げた。

独) 農畜産業振興機構 / J A 全農たまご(株) 統計情報より

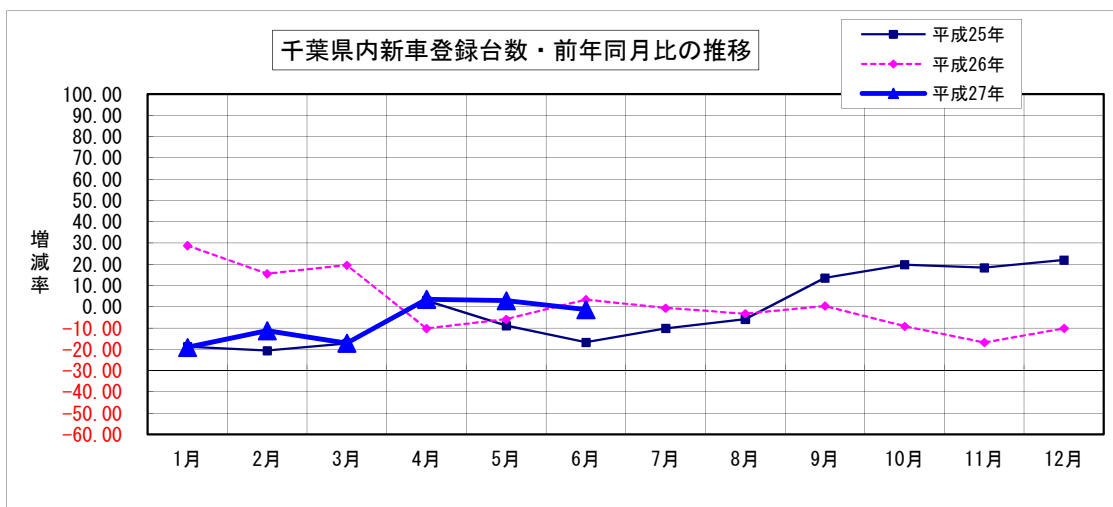
■ 自動車ディーラー

平成27年6月の千葉県新車登録台数は12,217台で、前月対比128.63% (+2,719台)、前年同月対比98.70% (▲161台) となった。

占拠率はトヨタが1位で42.5%を確保、2位はホンダ（16.3%）、3位は日産（9.7%）となった。

千葉県内新車登録台数状況（軽自動車を除く）

		H27年6月	前月	前月比	前年同月	前年比
乗用	普通	5,440	4,254	127.88%	5,211	104.39%
	小型	4,805	3,788	126.85%	5,185	92.67%
	小計	10,245	8,042	127.39%	10,396	98.55%
貨物	普通	647	454	142.51%	585	110.60%
	小型	909	767	118.51%	997	91.17%
	小計	1,556	1,221	127.44%	1,582	98.36%
特殊等	特殊	344	205	167.80%	361	95.29%
	バス	72	30	240.00%	39	184.62%
	小計	416	235	177.02%	400	104.00%
総合計		12,217	9,498	128.63%	12,378	98.70%



一社) 日本自動車販売協会連合会 千葉県支部調べ

3. その他の動向

求人

有効求人倍率

(単位：倍、増減はポイント)

	H27年5月	前月	増減	前年同月	増減
銚子公共職業安定所管内	0.76	0.83	▲ 0.07	0.71	0.05
茂原公共職業安定所管内	0.58	0.58	0.00	0.50	0.08
いすみ公共職業安定所管内	0.61	0.62	▲ 0.01	0.50	0.11
成田公共職業安定所管内	1.02	1.05	▲ 0.03	0.97	0.05
佐原公共職業安定所管内	0.71	0.73	▲ 0.02	0.63	0.08
千葉県	0.89	0.92	▲ 0.03	0.81	0.08

有効求人倍率＝有効求人数÷有効求職者数

電力

ハローワーク銚子/茂原/いすみ/成田/佐原 調べ

電力使用量

(単位：千kwh)

	H27年5月	前年同月	増減
東京電力成田支社管内総電力使用量	365,453	363,404	2,049

東京電力(株)成田支社調べ

倒産

平成27年5月の負債総額1,000万円以上を有する千葉県内企業倒産件数は17件で、前月比では10件減、前年同月比でも8件減少し、平成元年以降、6月の単月としては3番目に少ない件数であり、バブル期並みの低い水準で抑えられている。

負債総額は38億9,300万円で、前月比7,100万円の減少となった。

業種別では製造業が5件、卸売業が4件と続いており、製造業や中小流通関連業者の倒産は少なくない。

輸出型企業を中心とした大手企業の好決算や、雇用環境の改善、ITバブル期の水準に戻った日経平均株価など、景気回復を示す材料は多数見られ、県内の中小企業経営者のなかにも、一層の景気拡大を期待する声は聞かれ始めている。その一方で、厚生労働省が発表した勤労統計調査では、5月まで25ヶ月連続で実質賃金はマイナスとなり、7月以降は小麦粉を原料とする商品などの値上げが避けられない状況で、消費者の購買マインドを冷え込ませかねない。一般消費者に近い流通関連業、サービス業などの内需依存型の業種では、業績拡大への過度の期待は持てないと窮状を公言する企業経営者も見られ、二極化に拍車がかかっている。

(株)東京商工リサーチ・千葉県内企業倒産状況より

銚子市漁業協同組合
銚子商工会議所
株式会社 東京商工リサーチ
国土交通省 統計情報
一般社団法人 日本自動車販売協会連合会 千葉県支部
独立行政法人 農畜産業振興機構
JA全農たまご 株式会社
ハローワーク銚子
ハローワーク茂原
ハローワークいすみ
ハローワーク成田
ハローワーク佐原
東京電力 株式会社 成田支社
(順不同)
※ その他掲載データは当金庫独自の調査によるものです。

発 行；銚子信用金庫
編 集；営業推進部
住 所；〒288-8686 銚子市双葉町5-5
電 話；0479-25-2121
F A X；0479-24-4591
E-mail；eisui@choshi-shinkin.co.jp
U R L；http://www.choshi-shinkin.co.jp

ちょうしんきん ビジネス知恵袋のご案内

「取引先事業所の成長・発展」を目的に、経営コンサルティング企業の㈱タナベ経営と
タイアップし、みなさまのビジネスを支える多彩な情報をインターネットを通じて
ご提供するサービスです。

【年会費】18,360円（うち消費税1,360円）

【ご入会】当金庫取引の有無は問いません。入会申込書は、お近くのちょうしんきん窓口
またはご担当の営業担当者におたずねください。

経営情報レポート

業種別・機能別・経営テーマ別に分類。
改善事例や経営ノウハウなど総数2,000種類の経営情報をご提供。

法律アドバイスネット

法律に関するQ&A4,000種類。申請書・申告書記載例300件、根拠条文も閲覧可能。

ネット経営相談

企業経営に関するアドバイスネット。FAQを50件掲載。
あらゆる経営のお悩みをご相談ください。専門コンサルタント、法律・税務の専門家が
メールでアドバイスいたします。

レポート・ネット

毎月配信するリーダーズ・レポートと地域版コンサル・レポートをご覧いただけます。

**その他のコンテンツを含めて、全16の充実したコンテンツが満載！
みなさまのお申込みをお待ちしています。**