

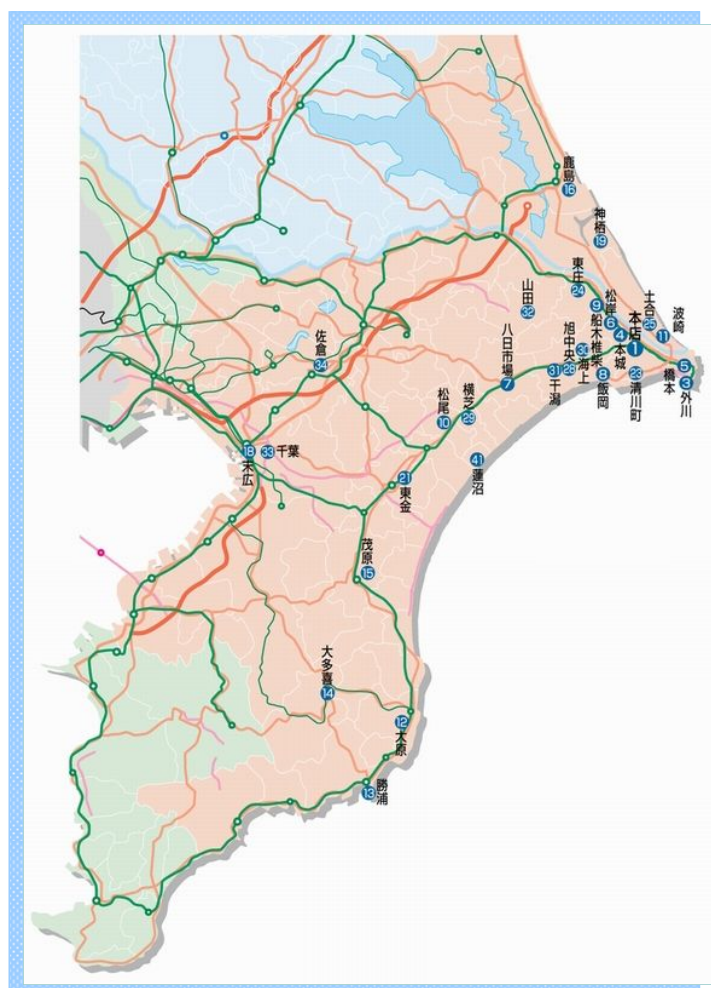
2014

8月号

ちょうしんきん

景況レポート

Economic Report of Sales Territory



1. 概 況

全体の景況感（全29店舗）

	好転	不変	悪化
前月と比較して	1	28	0
今後3か月程度の見通し	2	27	0

【漁業】

銚子港の平成26年7月の総水揚数量、総水揚金額は、前月比では大幅な減少ではあったが、前年同月比においては、水揚数量、金額ともに増加となった。

【農業】

銚子地区ではトウモロコシの出荷が順次始まっており、収穫は順調である。
横芝光町のブランドねぎ「ひかりねぎ」の夏ねぎ出荷は、7月末でほぼ終了となる。

【商業】

小売業は、台風により一時的に客足が遠のいたものの、食料品などの売上が回復している他、夏の賞与を背景にシーズンセールが好調であり、家電や高額品などの売上落ち込み幅が縮小しつつある。

【建設業】

6月の公共機関からの受注工事(1件500万円以上の工事)は、前月(5月)対比において、千葉県、茨城県共に増加となった。

【観光業】

宿泊施設では、7月中旬から夏休みシーズンとなり、お盆休み頃までは週末を中心に、予約はほぼ満室の状況となっている。

<業種別天気図>

全 体	漁 業	水産加工業	農 業	商 業
建 設 業	観 光 業	不 動 産 業	養 豚 業	自 動 車

(前月と比較した当月の各業種の景況感を天気図で表示してみました。)



2. 主要業種別動向

■ 漁業・水産加工業

銚子港の平成26年7月の総水揚げ数量は13,846トンで、前年同月比+2,569トンとなった。総水揚げ金額は1,701百万円で、前年同月比+263百万円となった。6月は鯖の記録的豊漁に押され、真鯛の水揚げは例年に比べ少なかったが、7月は真鯛・せぐろ鯛の水揚げが好調であり、価格も高値で推移した。

波崎港では時化が少なかったことから、7月の稼働日数は前月より7日多い23日であったものの、前月対比で水揚げ数量・金額は共に減少となった。前年同月比においては、数量はほぼ同等であったが、鯛の高値等を要因に、金額は増加した。

勝浦港での鰹の水揚げ量は1,103トンであり、前年同月比▲1,964トンとなった。金額は276百万円と、前年同月比▲453百万円であり、例年の様な賑わいを見せないまま鰹のシーズンが終わってしまった。

水産加工業者では、魚価が徐々に安定推移してきた事から、適正価格での仕入が見込めるものの、継続的な収益確保に至るまでには懸念が残り、先行きは不透明な状況にある。

銚子魚市場水揚げ高

銚子市漁業協同組合調べ

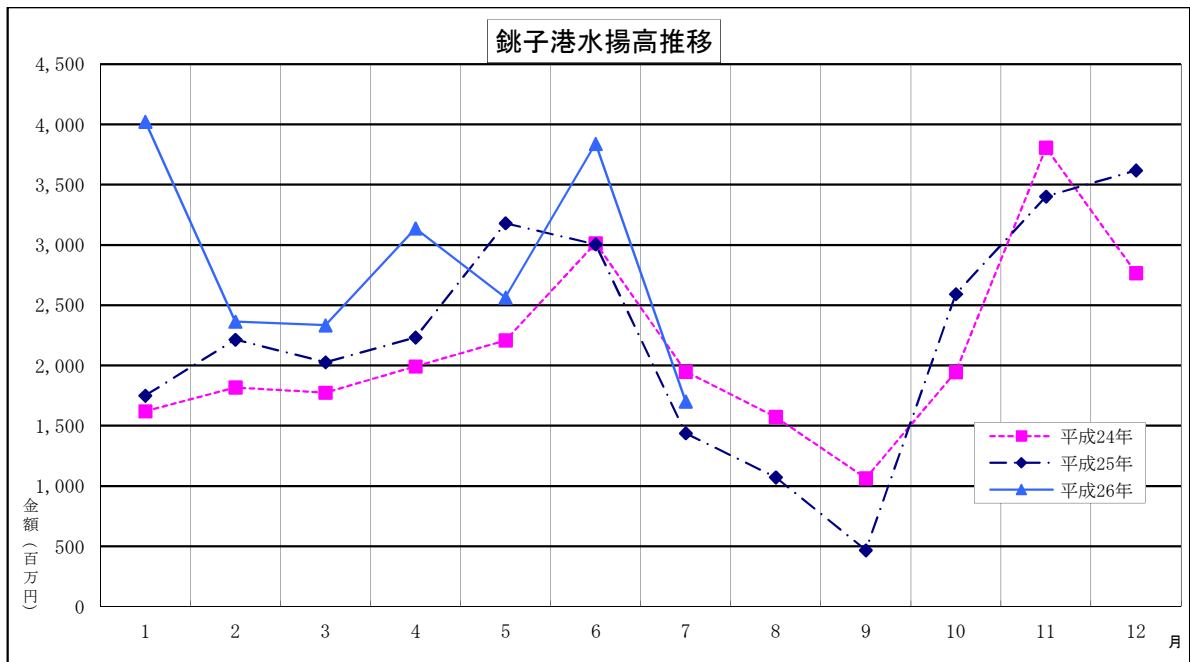
種類	区分	数量（トン）			金額（千円）		
		H26年7月	前年同月	前年同月比	H26年7月	前年同月	前年同月比
鯛		8,873	5,331	3,542	888,578	385,498	503,080
鯖		3,197	2,441	756	306,345	218,860	87,485
鰹		443	2,041	▲ 1,598	45,833	293,180	▲ 247,347
鰹・鮪		1,156	1,235	▲ 79	291,325	338,085	▲ 46,760
(内鰹一本釣)		77	291	▲ 214	18,641	59,044	▲ 40,403
秋刀魚		0	0	0	0	0	0
底曳		0	1	▲ 1	0	1,060	▲ 1,060
その他		177	228	▲ 51	169,617	201,459	▲ 31,842
合計		13,846	11,277	2,569	1,701,698	1,438,142	263,556

前月比	数量	40.08%
	金額	44.33%
前年同月比	数量	124.15%
	金額	118.35%

水揚げ日数

	H26年7月	H26年6月	H25年7月
鯛	23日	18日	15日
鯖	20日	17日	14日
鰹	8日	12日	13日
鰹・鮪	21日	25日	19日
(内鰹一本釣)	2日	4日	7日
秋刀魚	0日	0日	0日
底曳	0日	23日	2日
その他	24日	24日	24日





■ 農 業

銚子地区では、トウモロコシの出荷が順次始まっており、収穫は順調である。8月中旬頃までが出荷時期となり、その後、8月下旬から9月上旬にかけてキャベツの定植時期となる。

旭地区のキュウリ・トマトの価格相場は、キュウリが1本（等級：秀）5円～15円程度、トマトは1箱（4Kg）200円～700円程度で取引された。

横芝光町のブランドねぎ「ひかりねぎ」の夏ねぎ出荷は、7月末でほぼ終了となる。今期は例年より安値で推移し、価格は2,000円（1箱・5.5kg）程度であった。

土合地区のピーマンは、1袋（150g）44円～58円程度の価格で推移。前月比、前年同月比においては出荷量、値段ともに同程度で推移した。

■ 商 業

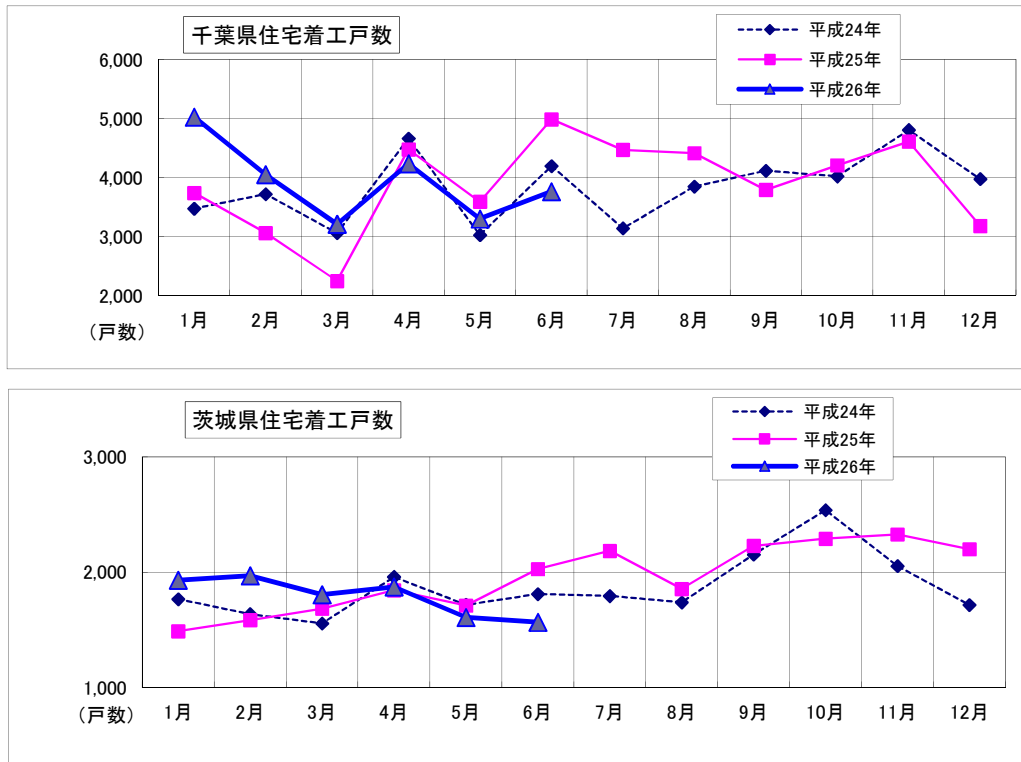
小売業は、台風により一時的に客足が遠のいたものの、食料品などの売上が回復している他、夏の賞与を背景にシーズンセールが好調であり、家電や高額品などの売上落ち込み幅が縮小しつつある。

しかし反面、電気料金や、人件費などのコスト増加が収益改善の足かせとなっており、価格転嫁が実施できず、収益が圧迫される要因となっている。

■ 建設業

千葉県・茨城県の住宅着工戸数は以下のとおり。

	H26年6月	前月戸数	増減
千葉県	3,759	3,297	462
茨城県	1,565	1,607	▲ 42



平成26年6月の住宅着工戸数は、千葉県では3,759戸と前年同月比75.42% (▲1,225戸)、茨城県では1,565戸と同77.20% (▲462戸)となった。前月(平成26年5月)対比において、千葉県で+462戸、茨城県は▲42戸となった。

6月の公共機関からの受注工事(1件500万円以上の工事)は、千葉県で49,568百万円、茨城県では35,348百万円となった。前月(5月)と対比して、千葉県は+9,287百万円、茨城県では+17,445百万円となった。

国土交通省統計情報より

■ 観光業

宿泊施設では7月中旬から夏休みシーズンとなり、お盆休み頃までは週末を中心に、予約はほぼ満室の状況となっている。平日に関しても天候に恵まれれば、観光客の増加に伴い、活況が見込まれる。

銚子地区の遊漁船関係ではヒラメが解禁となり、釣り客の出足は良好である。出船回数も増加しており、8月の最盛期においては、好天が続けば活況も続く見通しである。

飯岡地区では、アジ・フグの釣果が良好であり、土日の予約状況は賑わいを見せている。

大原地区の遊漁船は、7月、8月は閑散期となるが、7月26日に開催された大原漁港アジ釣り祭りは好評で、700人の定員は予約で満席となり、キャンセル待ちが出るほどであった。

情報アドバイス
銚子商工会議所

■ 不動産業

平成26年7月末現在での千葉市の動向を見ると、不動産購入者は市内全般の駅周辺物件（徒歩10分以内）に集中しており、物件は少ない状態となっている。家賃相場においては、地域での格差が始まっており、住民増加に計画性を持っている地域や、賑わいスポットのある地域の相場は上昇傾向になってきている。

■ 養豚業・畜産業

平成26年7月の東京市場での豚枝肉（上）の卸売価格相場は587円/kgで、前月比▲79円/kg値下がりした。前年同月比では67円/kg値を上げた。

国産豚・輸入豚の在庫不足から、5カ月連続で値上がりしてきた豚肉価格は、高止まりしたものの、依然、国産豚の需要は高く、県内において豚の盗難事件が発生した。

鶏卵（Mサイズ）卸売価格は平均190円/kgで、前月比9円/kg値下がりした。前年同月比においては33円/kg値を上げた。

■ 自動車ディーラー

平成26年7月の千葉県新車登録台数は13,172台で、前月対比106.41%（+794台）、前年同月対比99.40%（▲80台）となった。

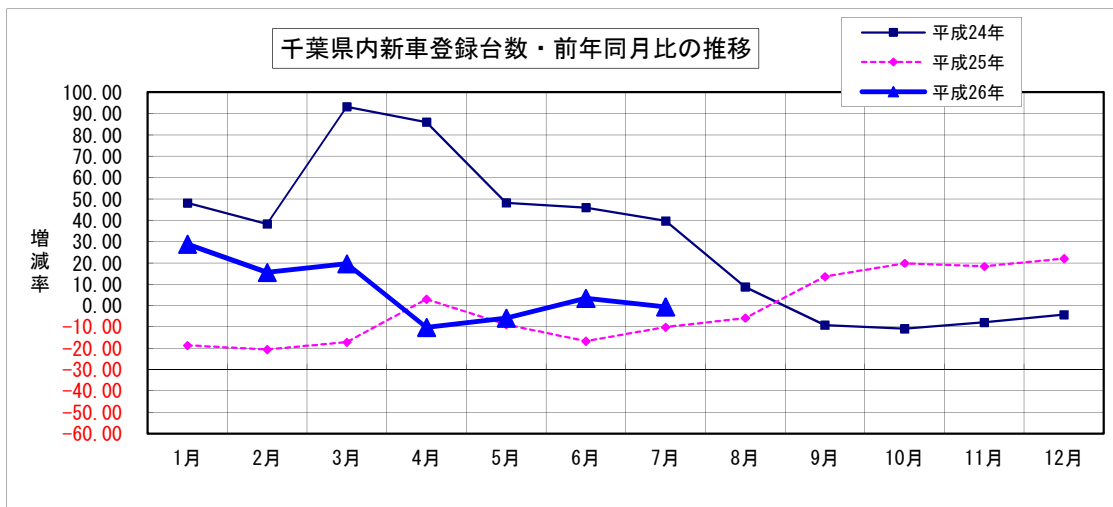
占拠率はトヨタが1位で46.1%を確保、占拠率順位2位は5ヶ月連続でホンダ（16.4%）、占拠率順位3位は日産（11.7%）となった。

新車登録台数は6月に3カ月ぶりに前年同月台数を上回ったが、7月で再び前年同月台数を割り込んだ。

千葉県内新車登録台数状況（軽自動車を除く）

		H26年7月	前月	前月比	前年同月	前年比
乗用	普通	5,530	5,211	106.12%	5,669	97.55%
	小型	5,839	5,185	112.61%	5,868	99.51%
	小計	11,369	10,396	109.36%	11,537	98.54%
貨物	普通	508	585	86.84%	510	99.61%
	小型	871	997	87.36%	898	96.99%
	小計	1,379	1,582	87.17%	1,408	97.94%
特殊等	特殊	363	361	100.55%	278	130.58%
	バス	61	39	156.41%	29	210.34%
	小計	424	400	106.00%	307	138.11%
総合計		13,172	12,378	106.41%	13,252	99.40%

社)日本自動車販売協会連合会 千葉県支部調べ



情報アドバイス
千葉トヨタ自動車(株)

3. その他の動向

求人

有効求人倍率

(単位：倍、増減はポイント)

	H26年6月	前月	増減	前年同月	増減
銚子公共職業安定所管内	0.79	0.71	0.08	0.71	0.08
茂原公共職業安定所管内	0.51	0.50	0.01	0.46	0.05
いすみ公共職業安定所管内	0.56	0.50	0.06	0.50	0.06
成田公共職業安定所管内	0.95	0.97	▲ 0.02	0.76	0.19
佐原公共職業安定所管内	0.64	0.63	0.01	0.50	0.14
千葉県	0.82	0.81	0.01	0.65	0.17
常陸鹿嶋公共職業安定所管内	0.84	0.83	0.01	0.66	0.18
茨城県	1.07	1.06	0.01	0.79	0.28

有効求人倍率＝有効求人数÷有効求職者数

ハローワーク銚子/茂原/いすみ/成田/佐原/常陸鹿嶋調べ

電力

電力使用量

(単位：千kwh)

	H26年6月	前年同月	増減
東京電力成田支社管内総電力使用量	375,478	380,339	▲ 4,861

東京電力㈱成田支社調べ

倒産

平成26年7月の負債総額1,000万円以上を有する千葉県内企業倒産件数は28件で、前月比で3件の増加となった。

負債総額は31億900万円で、前月比4億6,100万円の減少、前年同月比においては6億5,200万円の減少となった。前月は負債総額1億円を超える企業倒産が10件発生したのに対し、7月は5件と半減した事が負債総額の減少の主因として挙げられる。

7月の企業倒産に伴う従業員被害者数は105名で3カ月連続で減少し、前月比での倒産数自体の減少が主因ではあるが、事業規模の縮小による立て直しが叶わずに破綻するケースや、既に事業を断念し従業員を解雇していた企業の法的処理が進んだ事などが要因として考えられる。

影響が懸念されていた消費増税後の消費の反動減について、想定範囲内と答える経営者も少なくはなく、県内では増税後の消費反動減を直接的な原因とする倒産は確認されていない。しかし、中小企業金融円滑化法の終了後も金融機関のリスケ応諾の姿勢は表向き変わりはなく、一時的な資金繰り緩和策で延命されている中小企業は少なくなく、業績回復の遅れている中小企業にとって、消費回復の遅れは会社存続を左右する大きな痛手となりかねない。

人材確保や人材引き止めのための賃上げによる人件費上昇、材料費の高止まりなどが中小企業の経営リスクとして注目されており、デフレ下で体力を消耗し、業績回復が遅れている中小企業にとっては大きな負担要因であることは間違いない。

(東京商工リサーチ・千葉県内企業倒産状況より)

銚子市漁業協同組合
銚子商工会議所
株式会社 東京商工リサーチ
国土交通省 統計情報
社) 日本自動車販売協会連合会 千葉県支部
千葉トヨタ自動車 株式会社
ハローワーク銚子
ハローワーク茂原
ハローワークいすみ
ハローワーク成田
ハローワーク佐原
ハローワーク常陸鹿嶋
東京電力 株式会社 成田支社
(順不同)
※ その他掲載データは当金庫独自の調査によるものです。

発 行；銚子信用金庫
編 集；営業推進部
住 所；〒288-8686 銚子市双葉町5-5
電 話；0479-25-2121
F A X；0479-24-4591
E-mail；eisui@choshi-shinkin.co.jp
U R L；http://www.choshi-shinkin.co.jp

ちようしんきん ビジネス知恵袋のご案内

「取引先事業所の成長・発展」を目的に、経営コンサルティング企業の㈱タナベ経営と
タイアップし、みなさまのビジネスを支える多彩な情報をインターネットを通じて
ご提供するサービスです。

【年会費】18,360円（うち消費税1,360円）

【ご入会】当金庫取引の有無は問いません。入会申込書は、お近くのちようしんきん窓口
またはご担当の営業担当者におたずねください。

経営情報レポート

業種別・機能別・経営テーマ別に分類。
改善事例や経営ノウハウなど総数2,000種類の経営情報をご提供。

法律アドバイスネット

法律に関するQ&A4,000種類。申請書・申告書記載例300件、根拠条文も閲覧可能。

ネット経営相談

企業経営に関するアドバイスネット。FAQを50件掲載。
あらゆる経営のお悩みをご相談ください。専門コンサルタント、法律・税務の専門家が

レポート・ネット

毎月配信するリーダーズ・レポートと地域版コンサル・レポートをご覧いただけます。

その他のコンテンツを含めて、全16の充実したコンテンツが満載！
みなさまのお申込みをお待ちしています。

- ★『関東甲信越地区の信用金庫が選ぶ地元のとおき写真展』を開催します。
関東甲信越地区の信用金庫が選んだ地元の「風景」「名所」「史跡」などを展示しています。
- ・ 会 場：ギャラリー八重洲・東京（東京駅 八重洲地下街）
 - ・ 期 間：平成26年9月15日（月）～21日（日）