

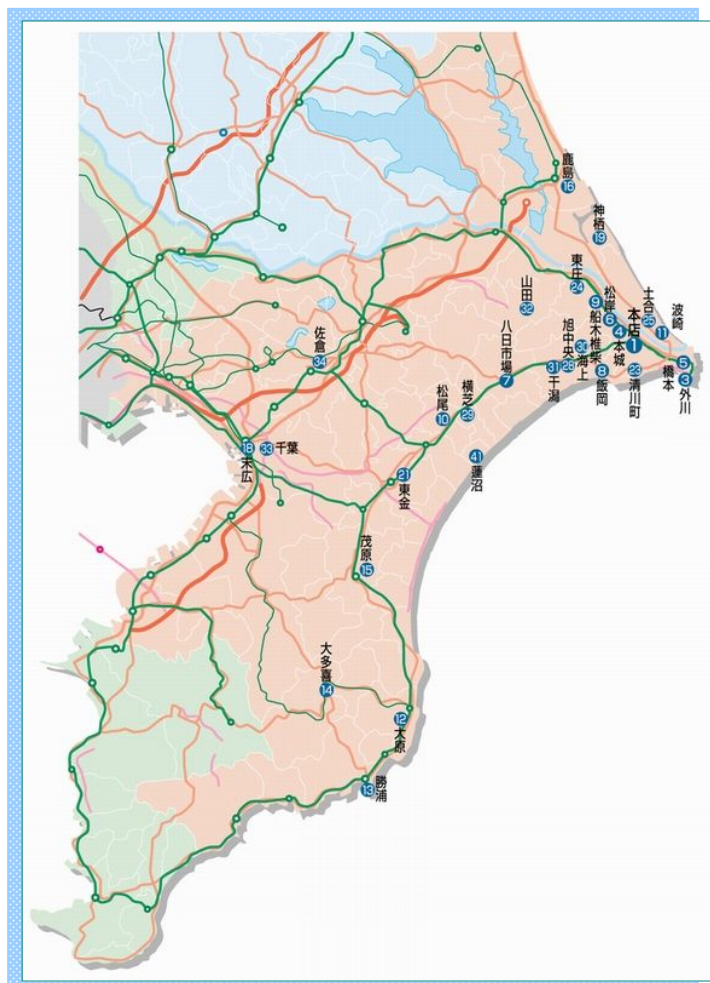
2014

5月号

ちょうしんきん

景況レポート

Economic Report of Sales Territory



1. 概 況

全体の景況感（全29店舗）

	好転	不変	悪化
前月と比較して	0	28	1
今後3か月程度の見通し	0	29	0

【漁業】

銚子港の平成26年4月の総水揚げ数量、総水揚げ金額は、前月比、前年同月比において、水揚げ数量、金額ともに増加となった。

【農業】

銚子地区では春キャベツの収穫が最盛期を迎え、価格はLサイズ900円～1,000円程度で推移。今後6月初旬までが収穫のピークとなる。

土合地区のピーマン価格は前月対比にて微減、前年同月比においては出荷量、値段ともに同程度で推移した。今後は、気温の上昇とともに出荷量が増加する見込みである。

【商業】

小売業は、駆け込み需要の反動減により家具・家電や高額品などの売上が大きく落ち込んだ他、低価格商品を強化する大手小売店との競争が激化しており、悪化傾向が続く。

【建設業】

3月の公共機関からの受注工事(1件500万円以上の工事)は、前月(2月)対比において、千葉県、茨城県共に増加となった。

【観光業】

ホテル関係は春休み明けということもあり、例年谷間の時期となるが、週末にかけては予約客もあり、概ね例年通りに推移している。

<業種別天気図>

全 体	漁 業	水産加工業	農 業	商 業
建 設 業	観 光 業	不 動 産 業	養 豚 業	自 動 車

(前月と比較した当月の各業種の景況感を天気図で表示してみました。)



2. 主要業種別動向

■ 漁業・水産加工業

銚子港の平成26年4月の総水揚げ数量は37,897トンで、前年同月比16,911トンの増加となった。総水揚げ金額は3,136百万円で、前年同月比904百万円の増加となった。鰯・鯖の水揚げが大幅な増加となったことにより、総水揚げ数量、水揚げ金額ともに増加した。また、前月比においても、総水揚げ数量、水揚げ金額ともに増加となった。

波崎港では、鰯・鯖中心の操業であり、4月の稼働日数は前月より6日多い16日であった。前月から引き続き水揚げ状況は好調であり、前月対比及び前年同月対比においても数量・金額ともに大幅な増加となった。

勝浦港では鰹の水揚げが本格化となる時期であるが、前年同月比▲395トン▲261百万円の状況であった。昨年もゴールデンウィーク明けにピークが来ており、地元関係者は昨年同様の水揚げを期待している。

銚子港で、鰯の水揚げが増加傾向であり、価格は前年同期比で8円程度の高値で推移している。

円安の影響から輸出が上向き始めたことにより、冷蔵庫の庫腹量は減少傾向となった。一方で輸入魚の仕入価格は依然上昇傾向であり、販売価格の転嫁が課題となる。

銚子魚市場水揚げ高

銚子市漁業協同組合調べ

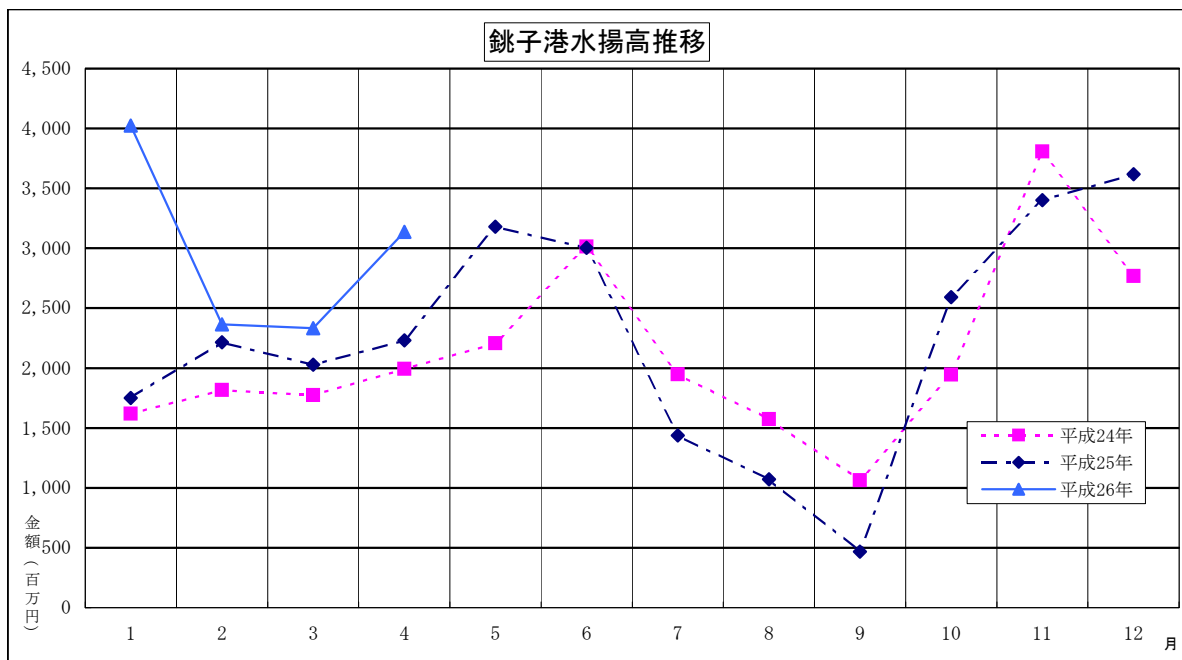
種類	区分	数量（トン）			金額（千円）		
		H26年4月	H25年4月	前年同月比	H26年4月	H25年4月	前年同月比
鰯		23,283	13,972	9,311	1,272,784	857,232	415,552
鯖		11,765	4,641	7,124	803,636	395,611	408,025
鰹		476	648	▲ 172	74,291	140,100	▲ 65,809
鰹・鯖		1,858	1,137	721	640,842	463,148	177,694
(内鰹一本釣)		0	0	0	0	0	0
秋刀魚		0	0	0	0	0	0
底曳		315	415	▲ 100	205,842	262,927	▲ 57,085
その他		201	173	28	139,379	113,612	25,767
合計		37,897	20,986	16,911	3,136,774	2,232,630	904,144

前月比	数量	195.27%
	金額	134.41%
前年同月比	数量	180.58%
	金額	140.50%

水揚げ日数

	H26年4月	H26年3月	H25年4月
鰯	14日	7日	11日
鯖	7日	11日	12日
鰹	10日	6日	9日
鰹・鯖	21日	19日	22日
(内鰹一本釣)	0日	0日	0日
秋刀魚	0日	0日	0日
底曳	24日	20日	20日
その他	25日	25日	25日





■ 農 業

銚子地区のキャベツは、春キャベツの出荷が最盛期を迎えており、収穫良好であるものの、価格はLサイズ900円～1,000円程度にて若干の下落傾向。今後6月初旬までが収穫のピークとなる。

旭地区のキュウリ・トマトの価格相場は、キュウリが1本（等級：秀）10円～30円程度、トマトは1箱（4Kg）500円～1,800円前後で取引された。

横芝光の「ひかりねぎ」の出荷は4月中旬で終了。相場は例年より高く2,000円程度を維持した。今後は夏ねぎの出荷となる6月まで、出荷準備期間となる。

土合地区のピーマンは、1袋（150g）70円前後と、価格面は前月対比にて微減、前年同月比においては出荷量、値段ともに同程度で推移した。今後は、気温の上昇とともに出荷量が増加する見込みである。

■ 商 業

小売業は、駆け込み需要の反動減により家具・家電や高額品などの売上が大きく落ち込んだ他、低価格商品を強化する大手小売店との競争が激化しており、悪化傾向が続く。

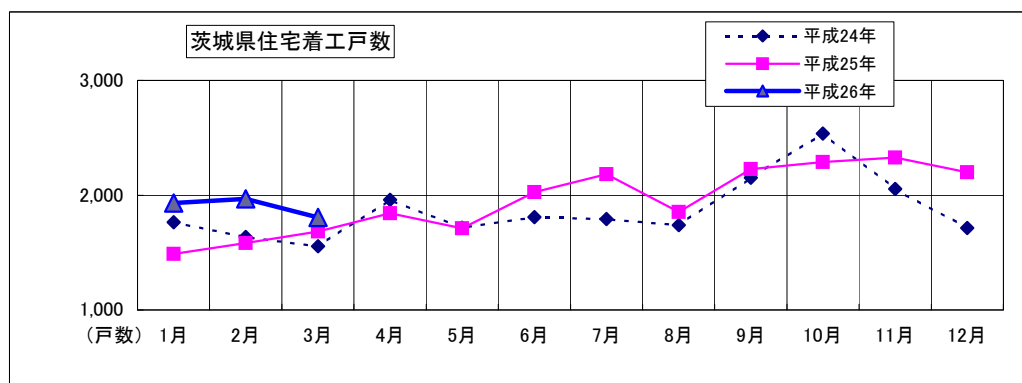
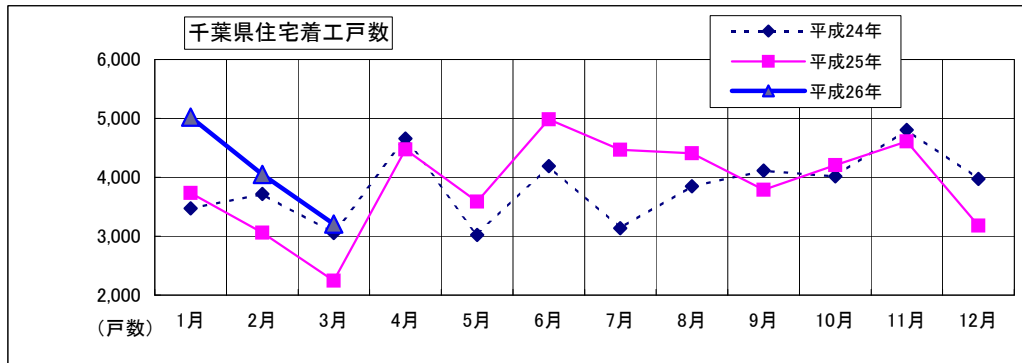
東金市では「みのりの郷」（まちの駅）が4月4日にオープンし、来店客も順調な様子である。今後、商品納入業者の業容拡大が期待できる。

旭市の道の駅においては、平成26年度より動きは活発となっており、今後、生産者・加工者への説明会を開催し、年内には出店店舗を固めて、平成27年度の開業を予定している。

■ 建設業

千葉県・茨城県の住宅着工戸数は以下のとおり。

	H26年3月	前月戸数	増減
千葉県	3,209	4,050	▲ 841
茨城県	1,805	1,969	▲ 164



平成26年3月の住宅着工戸数は、千葉県では3,209戸と前年同月比142.9% (+964戸)、茨城県では1,805戸で同107.2% (+122戸)増加した。前月(平成26年2月)対比において、千葉県で▲841戸、茨城県は▲164戸となった。

3月の公共機関からの受注工事(1件500万円以上の工事)は、千葉県で63,986百万円、茨城県では32,547百万円となった。前月(2月)と対比して、千葉県は+47,415百万円、茨城県では+1,732百万円の増加となった。

国土交通省統計情報より

■ 観光業

ホテル関係は春休み明けということもあり、例年谷間の時期となるが、週末には予約客もあり、概ね例年通りに推移している。なお、ゴールデンウィークは予約で満室の状況となっている。

銚子地区の遊漁船関係では、ヒラメの禁漁期間により全体的な釣り客の減少は否めないものの、ハナダイの釣果が好調であり、ハナダイを釣物に操業する船は活況が続いている。

飯岡地区では、ヒラメの禁漁にともない真鯛とフグが釣物となる。真鯛は例年よりも釣れており、真鯛狙いの客層が多い。

大原地区では、アコウダイとヤリイカ狙いであったが、釣果が芳しくなく、釣り船が予約を控えるほど低調であった。

■ 不動産業

平成26年4月末現在、不動産全般の価格について大きな変動は見られなかった。
 千葉市の動向を見ると市内中心市街地や市街地では、アベノミクスやオリンピック効果はあまり出ていないものの、湾岸エリアでは、若干の動きが見られる。

■ 養豚業・畜産業

平成26年4月の東京市場での豚枝肉（上）の卸売価格相場は586円/kgで、前月比+87円/kg値上がりした。前年同月比でも118円/kg値を上げた。

豚の伝染病「豚流行性下痢（PED）」が県内で確認されて以来、地元養豚業者はワクチンが足りず対処に苦慮している中で、依然、国内外の豚肉在庫は少なく今後の先行きに不透明感が残る。

鶏卵（Mサイズ）卸売価格は平均223円/kgで、前月比-7円/kg値下がりした。前年同月比においては51円/kgと値を上げた。

■ 自動車ディーラー

平成26年4月の千葉県新車登録台数は8,457台で、前月対比38.49%（▲13,513台）、前年同月対比89.82%（▲959台）となった。

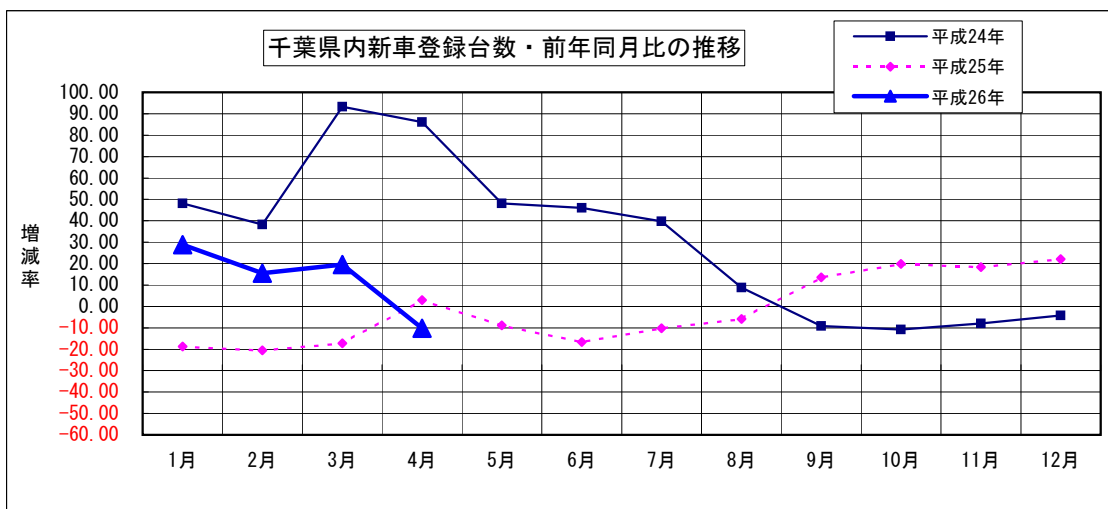
占拠率はトヨタが1位で45.1%を確保、占拠率順位2位は2ヶ月連続でホンダ（19.8%）、占拠率順位3位は日産（10.1%）となった。

3月の消費増税前の駆け込み需要による販売台数大幅増加から一転し、4月の販売台数は前月対比、前年同月対比において大幅な下落となった。

千葉県内新車登録台数状況（軽自動車を除く）

		H26年4月	前月	前月比	前年同月	前年比
乗用	普通	3,509	9,672	36.28%	4,362	80.44%
	小型	3,777	8,908	42.40%	3,830	98.62%
	小計	7,286	18,580	39.21%	8,192	88.94%
貨物	普通	305	1,218	25.04%	312	97.76%
	小型	648	1,487	43.58%	671	96.57%
	小計	953	2,705	35.23%	983	96.95%
特殊等	特殊	181	558	32.44%	204	88.73%
	バス	37	127	29.13%	37	100.00%
	小計	218	685	31.82%	241	90.46%
総合計		8,457	21,970	38.49%	9,416	89.82%

社)日本自動車販売協会連合会 千葉県支部調べ



情報アドバイス
 千葉トヨタ自動車(株)

3. その他の動向

求人

有効求人倍率

(単位：倍、増減はポイント)

	H26年3月	前月	増減	前年同月	増減
銚子公共職業安定所管内	0.78	0.75	0.03	0.75	0.03
茂原公共職業安定所管内	0.59	0.59	0.00	0.51	0.08
いすみ公共職業安定所管内	0.46	0.46	0.00	0.48	▲ 0.02
成田公共職業安定所管内	1.10	1.08	0.02	0.78	0.32
佐原公共職業安定所管内	0.61	0.52	0.09	0.64	▲ 0.03
千葉県	0.94	0.94	0.00	0.70	0.24
常陸鹿嶋公共職業安定所管内	0.96	1.01	▲ 0.05	0.81	0.15
茨城県	1.00	0.96	0.04	0.79	0.21

有効求人倍率＝有効求人数÷有効求職者数

ハローワーク銚子/茂原/いすみ/成田/佐原/常陸鹿嶋調べ

電力

電力使用量

(単位：千kwh)

	H26年3月	前年同月	増減
東京電力成田支社管内総電力使用量	359,533	350,878	8,655

東京電力㈱成田支社調べ

倒産

平成26年3月の負債総額1,000万円以上を有する千葉県内企業倒産件数は40件で、前月比で13件の増加となった。また、前年同月比においては19件と前月比、前年同月比共に大幅に増加した。

負債総額は53億8,600万円で、前月比24億1,500万円の増加、前年同月比においても18億5,200万円の増加となった。負債総額10億円以上の大型倒産が7ヶ月ぶりに発生したが、1,000万円以上(5,000万円未満)の倒産が23件で前月比8件増加しており、倒産の小口化が顕著な傾向として表れている。

3月の企業倒産に伴う従業員被害者数は275名で、3ヶ月連続で増加した。

産業別では「建設業」が9件(構成比22.5%)、次いで卸売業、小売業、サービス業他が各7件(構成比17.5%)と続いた。負債総額では「製造業」が23億1,000万円(構成比42.9%)と最も多く、次いで「建設業」が12億3,400万円(構成比22.9%)となった。

地域別では、松戸市が7件(構成比17.5%)次いで市川市が6件(構成比15.0%)となった。負債総額では千葉市美浜区が14億3,000万円(構成比26.6%)、松戸市が8億3,200万円(構成比15.4%)と続いた。

中小企業金融円滑化法の終了後も金融当局の指示による貸付条件緩和などで企業倒産は低い水準で抑えられ、金融機関による支援先の取捨選択が企業倒産に大きな影響を及ぼすことは避けられてきた。しかし、実質的な延命措置により倒産数は抑えられてきたものの、中小企業の自律的な業績回復による倒産数制御とは言えず、業績回復の目処が立たない企業にとって、原材料費や人材不足による労働コストの上昇、電力や燃料高騰が重く押し掛かりつつあり、自助努力は既に限界に達しているとの声も聞かれる。

4月に実施された消費増税が直接的な引き金となった企業倒産は現時点では確認されていないが、消費者の生活防衛意識の高まりによる需要の冷え込みを懸念する経営者は多く、消費増税が実施されたタイミングでの原材料高やランニングコスト上昇分を価格転嫁することに二の足を踏んでいる経営者も少なからず存在し、デフレ下で体力を消耗してきた中小企業にとって収益環境は厳しさを増し、企業倒産数は増加推移を辿る可能性がある。

(東京商工リサーチ・千葉県内企業倒産状況より)

本誌作成にあたってのデータ参照先

銚子市漁業協同組合
銚子商工会議所
株式会社 東京商工リサーチ
国土交通省 統計情報
社) 日本自動車販売協会連合会 千葉県支部
千葉トヨタ自動車 株式会社
ハローワーク銚子
ハローワーク茂原
ハローワークいすみ
ハローワーク成田
ハローワーク佐原
ハローワーク常陸鹿嶋
東京電力 株式会社 成田支社
(順不同)

※ その他掲載データは当金庫独自の調査によるものです。

発行；銚子信用金庫
編集；営業推進部
住所；〒288-8686 銚子市双葉町5-5
電話；0479-25-2121
FAX；0479-24-4591
E-mail；eisui@choshi-shinkin.co.jp
URL；http://www.choshi-shinkin.co.jp

ちょうしんきん ビジネス知恵袋のご案内

「取引先事業所の成長・発展」を目的に、経営コンサルティング企業の㈱タナベ経営とタイアップし、みなさまのビジネスを支える多彩な情報をインターネットを通じてご提供するサービスです。

【年会費】18,360円（うち消費税1,360円）

【ご入会】当金庫取引の有無は問いません。入会申込書は、お近くのちょうしんきん窓口またはご担当の営業担当者におたずねください。

経営情報レポート

業種別・機能別・経営テーマ別に分類。
改善事例や経営ノウハウなど総数2,000種類の経営情報をご提供。

法律アドバイスネット

法律に関するQ&A4,000種類。申請書・申告書記載例300件、根拠条文も閲覧可能。

ネット経営相談

企業経営に関するアドバイスネット。FAQを50件掲載。
あらゆる経営のお悩みをご相談ください。専門コンサルタント、法律・税務の専門家がメールでアドバイスいたします。

レポート・ネット

毎月配信するリーダーズ・レポートと地域版コンサル・レポートをご覧いただけます。

その他のコンテンツを含めて、全16の充実したコンテンツが満載！
みなさまのお申込みをお待ちしています。

★『関東甲信越地区の信用金庫が選ぶ地元のとおき写真展』を開催します。
関東甲信越地区の信用金庫が選んだ地元の「風景」「名所」「史跡」などを展示しています。

- ・ 会場：ギャラリー八重洲・東京（東京駅 八重洲地下街）
- ・ 期間：平成26年9月15日（月）～21日（日）