

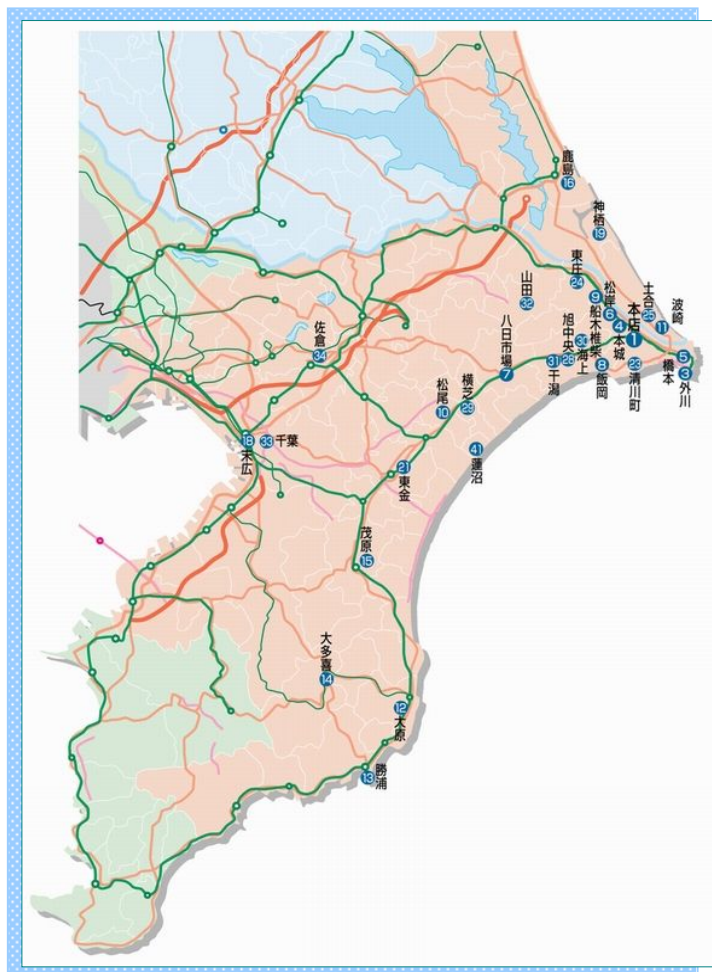
2010

7月号

ちょうしんきん

景況レポート

Economic Report of Sales Territory



1. 概況

全体の景況感（全29店舗）

	好転	不変	悪化
前月と比較して	0	25	4
今後3か月程度の見通し	0	24	5

【漁業】

銚子港の平成22年6月の総水揚げ数量は23,472トンで前年同月比+8,997トンとなった。総水揚げ金額は2,465百万円で前年同月比+615百万円となった。イワシ・サバ・アジの水揚げ増加により、前年同月比で総水揚げ数量・金額ともに増加した。また、前月比については総水揚げ数量+6,811トン、総水揚げ金額+666百万円と水揚げ数量・金額ともに増加した。

【農業】

銚子地区の主要農産物であるキャベツの価格相場は1箱（10kg）550円程度で取引された。前月と比較して3割程度安値となっている。また、前年同月と比較してほぼ同水準で取引された。なお、キャベツの収穫は今月でほぼ終了し、当月よりスイカ・メロン・トウモロコシの出荷が開始される。

【商業】

各地域において、郊外型大型量販店に客足は流れ、地元商店街の売上高は減少傾向にある。企業においても、依然デフレ傾向により販売価格が下がり、採算が悪化している企業が見られる。

【建設業】

平成22年5月の公共機関からの受注工事（1件500万円以上の工事）は、千葉県で7,069百万円（前年同月比▲5,282百万円）、茨城県は6,334百万円（前年同月比▲2,076百万円）となった。また、前月（4月）対比して千葉県は1,596百万円減少、茨城県は1,608百万円の増加となった。

【観光業】

各地域において、イベント等により一時的な賑わいは見られるが、日帰り客が多く、地元への貢献は少ない。しかし、夏の観光シーズン到来により、観光客の増加を期待している。

<業種別天気図>

全 体	漁 業	水産加工業	農 業	商 業
建設業	観光業	不動産業	養豚業	自動車

（前月と比較した当月の各業種の景況感を天気図で表示してみました。）



2. 主要業種別動向

■ 漁業・水産加工業

銚子港の平成22年6月の総水揚数量は23,472トンで前年同月比+8,997トンとなった。総水揚金額は2,465百万円で前年同月比+615百万円となった。イワシ・サバ・アジの水揚増加により、前年同月比で総水揚数量・金額ともに増加した。また、前月比については総水揚数量+6,811トン、総水揚金額+666百万円と水揚数量・金額ともに増加した。

波崎港所属の漁船はイワシ・サバを中心に操業している。稼働日数は、天候が不安定だったものの前月よりも増加した。セグロイワシは水揚減少したが、サバの水揚げが好調であり前月対比で総水揚数量・金額ともに増加した。また、前年同月比でも数量・金額ともに増加した。

勝浦港では、総水揚高は数量6,287トン、金額1,713百万円となった。前年同月比でカツオの水揚高は増加したが、マグロの水揚高が減少した為、総水揚数量・総水揚金額は減少となった。また、前月対比では総水揚数量1,227トン増加したが、総水揚金額は282百万円減少した。

大原港では、地元の特産品であるイセエビ漁は6/1～7/31まで禁漁となり、全体的にも低調に推移している。

水産加工業については、依然として原魚高で製品安の状態が続いており、販売も鈍化傾向である。サンマに関しては、今期、量的に少なく加工業者も原料不足と販売価格が低調で、売上、収益面にて不安視されている。

銚子魚市場水揚高

銚子市漁業協同組合調べ

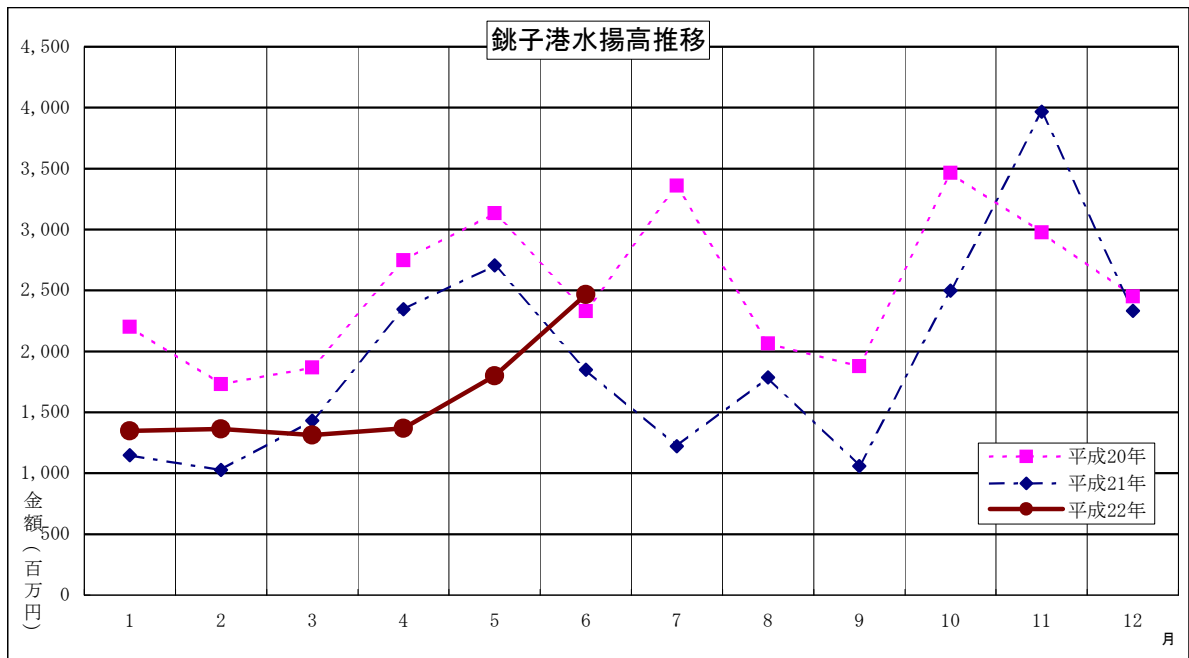
種類	区分	数量 (トン)			金額 (千円)		
		H22年6月	H21年6月	前年同月比	H22年6月	H21年6月	前年同月比
鰯		16,412	10,053	6,359	1,397,181	726,590	670,591
鯖		5,489	1,667	3,822	429,469	113,538	315,931
鰹		635	399	236	55,190	36,544	18,646
鰹・鯖		567	2,050	▲ 1,483	278,748	718,169	▲ 439,421
(内鰹一本釣)		0	292	▲ 292	0	64,179	▲ 64,179
秋刀魚		0	0	0	0	0	0
底曳		152	130	22	79,285	89,675	▲ 10,390
その他		217	176	41	225,648	165,782	59,866
合計		23,472	14,475	8,997	2,465,521	1,850,298	615,223

前月比	数量	140.88%
	金額	137.02%
前年同月比	数量	162.16%
	金額	133.25%

水揚日数



	H22年6月	H22年5月	H21年6月
鰯	21日	13日	20日
鯖	16日	9日	7日
鰹	8日	8日	7日
鰹・鯖	21日	19日	21日
(内鰹一本釣)	0日	1日	2日
秋刀魚	0日	0日	0日
底曳	23日	22日	23日
その他	25日	24日	25日



■ 農 業

銚子地区の主要農産物であるキャベツの価格相場は1箱（10kg）550円程度で取引された。前月と比較して3割程度安値となっている。また、前年同月と比較してほぼ同水準で取引された。なお、キャベツの収穫は今月でほぼ終了し、当月よりスイカ・メロン・トウモロコシの出荷が開始される。

波崎地区のピーマン出荷量は前年並みであり、1袋あたりの価格相場は50円～60円程度で取引された。前年同月と比較して5円程度値を上げた。また、前月対比では16円値下がりし取引された。

海上地区のマッシュルームは、1パック（100g）100円前後と前月と変化はなく、前年同月と比較しても同水準の価格で取引されており、安定した価格で推移している。

旭地区のキュウリ・トマトの価格相場はキュウリが1本（等級 秀）10円～30円程度、トマトは1箱（4kg）200円～800円程度で取引された。前月と比較してキュウリは20円値下がりし、トマトも、200円～300円値下がりし取引された。

■ 商 業

各地域において、郊外型大型量販店に客足は流れ、地元商店街の売上高は減少傾向にある。企業においても、依然デフレ傾向により販売価格が下がり、採算が悪化している企業が見られる。

大原地区では、カインズホーム大原店隣にベイシアが7月にオープン予定である。

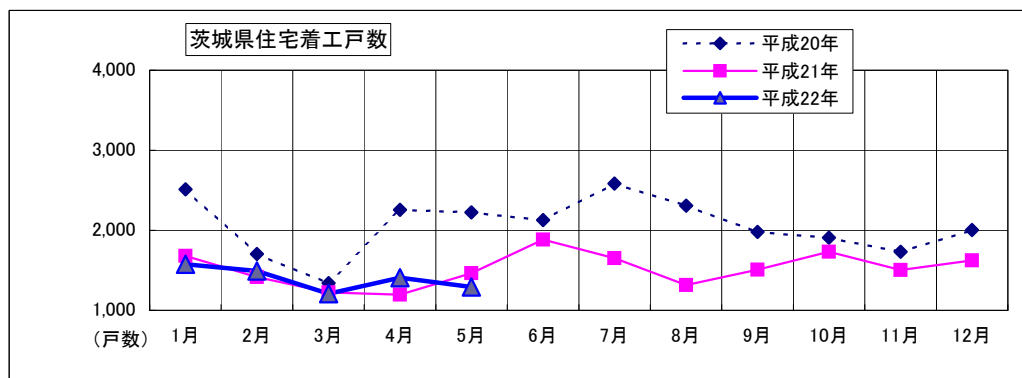
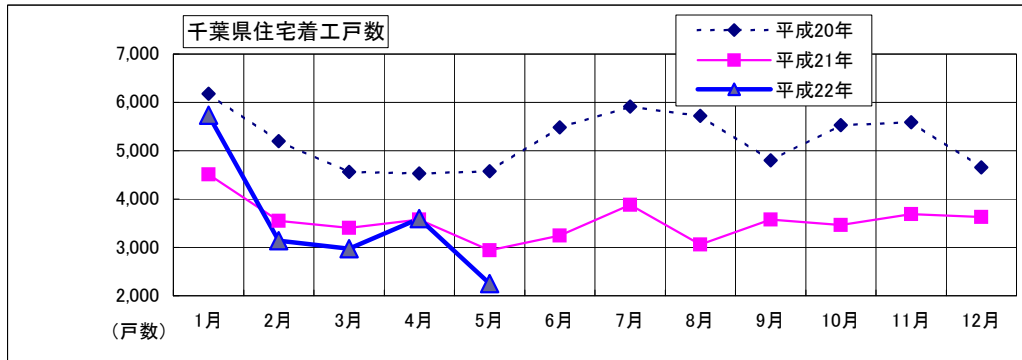
銚子地区では、ユニクロが銚子イオンの近隣の土地を探しており、地権者宅を訪問していたが進展はない様子である。

情報アドバイス
銚子商工会議所

■ 建設業

千葉県・茨城県の住宅着工戸数は以下のとおり。

	前月戸数	前々月戸数	増減
千葉県	2,252	3,593	▲1,341
茨城県	1,291	1,407	▲116



平成22年5月の公共機関からの受注工事(1件500万円以上の工事)は、千葉県で7,069百万円(前年同月比▲5,282百万円)、茨城県は6,334百万円(前年同月比▲2,076百万円)となった。また、前月(4月)対比して千葉県は1,596百万円減少、茨城県は1,608百万円の増加となった。

公共機関からの受注工事は、千葉県では国・地方の機関ともに受注が減少したため、前年同月を下回り、茨城県でも国・地方の機関ともに受注減少となり、前年同月を下回る結果となった。

5月の住宅着工戸数は、千葉県では2,252戸と前年同月比にて▲23.4%(▲689戸)と減少となった。茨城県については、1,291戸で▲11.8%(▲173戸)と減少した。

住宅購入ニーズは、潜在的に有していると思われるが先行きの不透明感から、低調に推移している。

国土交通省統計情報より

■ 観光業

各地域において、イベント等により一時的な賑わいは見られるが、日帰り客が多く、地元への貢献は少ない。しかし、夏の観光シーズン到来により、観光客の増加を期待している。

銚子地区では、20年以上前から潮来あやめ～犬吠崎バスツアーは企画され今年も始まるが、佐原の水の駅、香取あやめ～大洗にツアー客が流れている傾向がある。

飯岡地区では、「いいおか港・水産祭り」が6月13日に開催され、今年は天候にも恵まれ21,000人が訪れ賑わいを見せていた。

情報アドバイス
銚子商工会議所

■ 不動産業

千葉地区では、千葉市の貸事務所・テナント状況は依然厳しいが、新規参入である保育園の新設が増加傾向であり、日本企業投資の千葉みなとビルも6月に契約となる予定だったが、工事が遅れているため7月以降になる。園児については千葉市が募集する。

■ 養豚業・畜産業

平成22年6月の東京市場での鶏卵（Mサイズ）の卸売価格相場は、平均183円/kgで前月比+5円/kgと値上がりした。前年同月比については+23円/kgと値を上げた。

宮崎県の農場で飼養牛及び飼養豚に家畜伝染病である口蹄疫の感染が確認されてから、2ヶ月以上経つがいまだに感染が続いている。当地区の畜産関連業者も、豚舎等入口に炭酸カルシウムをまいて予防をしており、万が一に口蹄疫が感染しないよう備えている。

■ 自動車ディーラー

6月の千葉県新車登録台数は13,497台で、前年同月比は+13.64%の大幅増（+1,620台）となり、10ヶ月連続で前年同月台数を上回った。また、前月比でも+21.44%（+2,383台）と増加している。

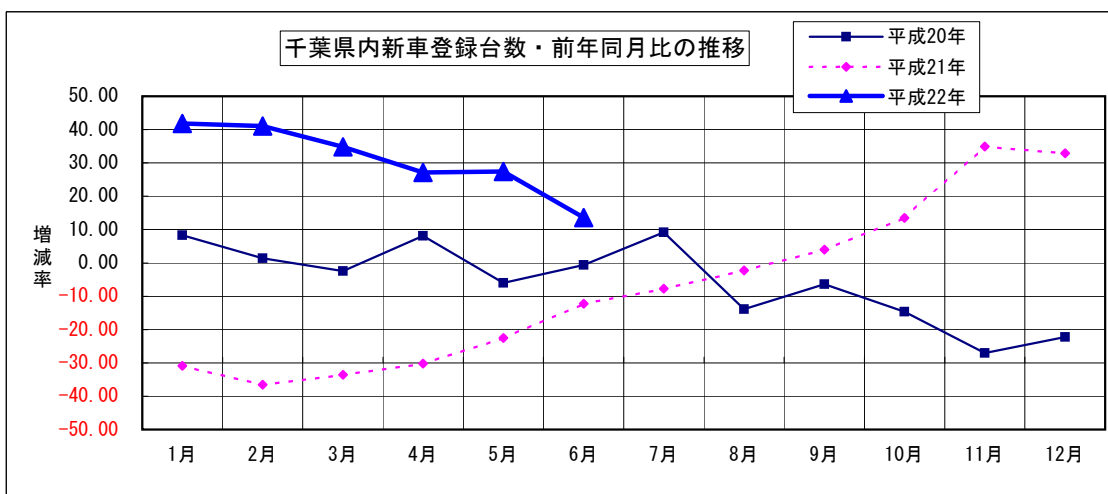
車種市場別の登録台数状況を見ると、乗用車市場の車種別で3BOXはラージが前年同月比7.4%の減となったものの、ミディアムハイが前年同月比77.6%の大幅増となり、3BOX全体では前年同月比13.4%の大幅増となった。乗用車市場全体では12,200台と前年同月比13.9%の増加（+1,496台）となった。また、貨物車市場は1,003台の登録台数で前年同月比10.4%（+95台）の増加となった。

メーカー別の登録台数では、ほとんどのメーカーが前年同月台数を上回った。また、占拠率はトヨタが47.2%の占拠率を確保、占拠率順位2位は、4ヶ月連続でホンダ（19.2%）、占拠率順位3位は日産（14.0%）となった。

千葉県内新車登録台数状況（軽自動車を除く）

		当 月	前 月	前 月 比	前 年 同 月	前 年 比
乗 用	普 通	6,073	5,091	119.29%	5,070	119.78%
	小 型	6,127	5,065	120.97%	5,634	108.75%
	小 計	12,200	10,156	120.13%	10,704	113.98%
貨 物	普 通	304	251	121.12%	232	131.03%
	小 型	699	515	135.73%	676	103.40%
	小 計	1,003	766	130.94%	908	110.46%
特 殊 等	特 殊	241	164	146.95%	221	109.05%
	バ ス	53	28	189.29%	44	120.45%
	小 計	294	192	153.13%	265	110.94%
総 合 計		13,497	11,114	121.44%	11,877	113.64%

社)日本自動車販売協会連合会 千葉県支部調べ



情報アドバイス
千葉トヨタ自動車(株)

3. その他の動向

求人

有効求人倍率

(単位：倍、増減はポイント)

	前月	前々月	増減	前年同月	増減
銚子公共職業安定所管内	0.55	0.58	▲ 0.03	0.47	0.08
茂原公共職業安定所管内	0.37	0.37	0.00	0.35	0.02
いすみ公共職業安定所管内	0.49	0.49	0.00	0.63	▲ 0.14
成田公共職業安定所管内	0.46	0.48	▲ 0.02	0.48	▲ 0.02
佐原公共職業安定所管内	0.34	0.38	▲ 0.04	0.34	0.00
千葉県	0.39	0.41	▲ 0.02	0.43	▲ 0.04
常陸鹿嶋公共職業安定所管内	0.44	0.45	▲ 0.01	0.42	0.02
茨城県	0.46	0.44	0.02	0.42	0.04

有効求人倍率＝有効求人数÷有効求職者数

ハローワーク銚子/茂原/いすみ/成田/佐原/常陸鹿嶋調べ

電力

電力使用量

(単位：千kwh)

	前月	前年同月	増減
東京電力成田支社管内総電力使用量	391,573	403,354	▲ 11,781

東京電力㈱成田支社調べ

倒産

平成22年(2010年)6月の負債総額1,000万以上を有する千葉県内企業倒産件数は38件で、前月比1件増(2.7%増)前年同月比で6件減(13.6%減)となり、倒産件数は2ヶ月連続前月を上回る推移となった。

負債総額は75億3500万円で、前月比36.1%減(42億6000万減)。前年同月比では54.3%増(26億5200万増)。5月に負債総額97億円の大型倒産が発生し、6月にも大型倒産が2件発生したが、何れも負債総額が20億円以下であったため、前月よりは負債が減少した形となった。

倒産会社の従業員数は264名であった。

産業別では「建設業」が12件と多く、次いで「製造業」が6件となった。負債額でも「建設業」が35億5000万円と多く、次いで「製造業」が9億8200万円となった。

原因別では、「業績不振」によるものが31件(構成比81.6%)と多く、次いで、「他社倒産の余波」が3件(構成比7.9%)となった。

○平成22年度上半期(平成22年1月～6月) 千葉県内企業倒産集計

- ・件数 205件 (前年同期比 10件減)
- ・負債総額 707億円 (" 62億円増)
- ・産業別 件数 「建設業」55件 「サービス業」35件
- ・ " 負債額 「サービス業」339億円 「卸売業」144億円
- ・原因 「業績不振」169件 「他社倒産の余波」20件

(東京商エリサーチ・千葉県内企業倒産状況より)

本誌作成にあたってのデータ参照先

銚子市漁業協同組合
銚子商工会議所
株式会社 東京商工リサーチ
国土交通省 統計情報
社)日本自動車販売協会連合会 千葉県支部
千葉トヨタ自動車 株式会社
ハローワーク銚子
ハローワーク茂原
ハローワークいすみ
ハローワーク成田
ハローワーク佐原
ハローワーク常陸鹿嶋
東京電力 株式会社 成田支社
(順不同)
※ その他掲載データは当金庫独自の調査によるものです。

発行；銚子信用金庫
編集；営業推進部
住所；〒288-8686 銚子市双葉町5-5
電話；0479-25-2121
FAX；0479-24-4591
E-mail；eisui@choshi-shinkin.co.jp
URL；http://www.choshi-shinkin.co.jp

ちょうしんきん ビジネス知恵袋のご案内

「取引先事業所の成長・発展」を目的に、経営コンサルティング企業の㈱タナベ経営とタイアップし、みなさまのビジネスを支える多彩な情報をインターネットを通じてご提供するサービスです。

【年会費】17,850円（うち消費税850円）

【ご入会】当金庫取引の有無は問いません。入会申込書は、お近くのちょうしんきん窓口またはご担当の営業担当者におたずねください。

経営情報レポート

業種別・機能別・経営テーマ別に分類。
改善事例や経営ノウハウなど総数2,000種類の経営情報をご提供。

法律アドバイスネット

法律に関するQ&A, 000種類。申請書・申告書記載例300件、根拠条文も閲覧可能。

ネット経営相談

企業経営に関するアドバイスネット。FAQを50件掲載。
あらゆる経営のお悩みをご相談ください。専門コンサルタント、法律・税務の専門家がメールでアドバイスいたします。

レポート・ネット

毎月配信するリーダーズ・レポートと地域版コンサル・レポートをご覧いただけます。

その他のコンテンツを含めて、全16の充実したコンテンツが満載！
みなさまのお申込みをお待ちしています。