

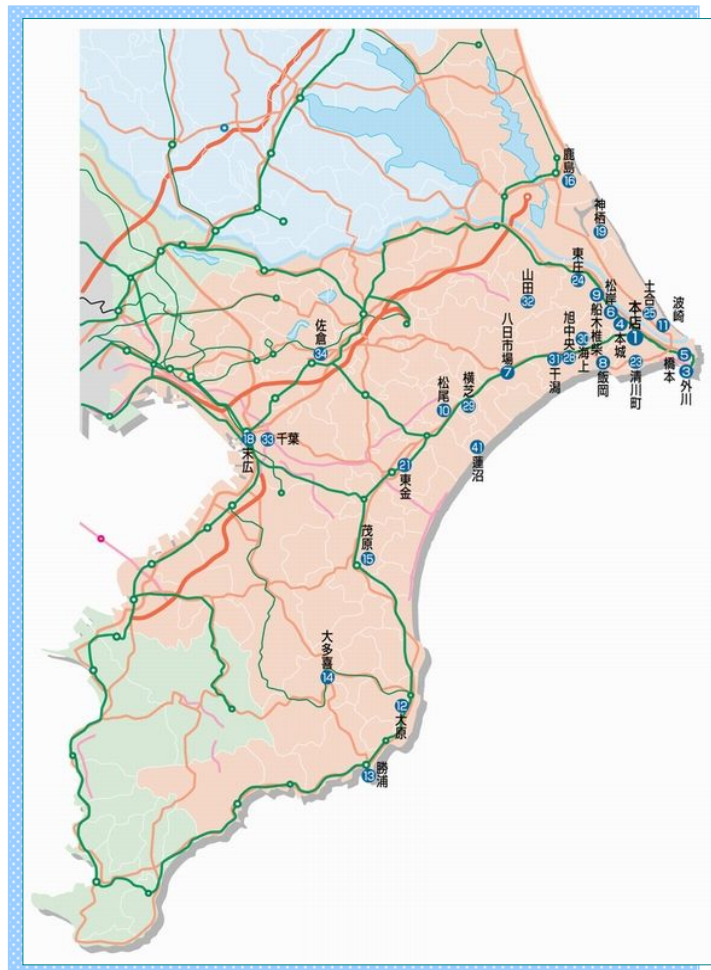
# 2010

4月号

## ちょうしんきん

# 景況レポート

## Economic Report of Sales Territory



1. 概況

全体の景況感（全29店舗）

	好転	不変	悪化
前月と比較して	0	23	6
今後3か月程度の見通し	1	22	6

【漁業】

銚子港の平成22年3月の総水揚げ数量は9,987トンで前年同月比▲1,832トンとなった。総水揚げ金額は1,312百万円で前年同月比▲118百万円となった。前年同月よりもイワシ・サバの水揚げ減少により、前年同月比で総水揚げ数量・金額ともに減少した。また、前月比についても総水揚げ数量▲399トン、総水揚げ金額▲50百万円と水揚げ数量・金額ともに減少した。

【農業】

銚子地区のキャベツ・ダイコンの価格相場はキャベツが1箱（10kg）1,100円～1,500円程度、ダイコンは1箱（10kg）700円～900円程度で取引された。前月と比較してキャベツはほぼ同水準で取引されたが、ダイコンについてはやや値を下げた。また前年同月の価格相場と比較してキャベツは1割程度値を上げたが、ダイコンについては1割程度値を下げた。キャベツは前月よりも出荷量は増え始めたが、3月は天候不順な日が続いた為、日照不足となり今後出荷数の減少傾向が予想される。

【商業】

各地域において、郊外型大型量販店に客足は流れ、地元商店街の売上高は減少傾向にある。企業においてもデフレにより販売価格が下がり、採算が悪化している企業が依然多く見られる。

【建設業】

平成22年2月の公共機関からの受注工事（1件500万円以上の工事）は、千葉県で27,209百万円（前年同月比+57.6%、+9,943百万円）、茨城県は10,731百万円（前年同月比▲12.5%、▲1,539百万円）となり、前月（1月）対比して千葉県は▲22,236百万円減少、茨城県は828百万円の増加となった。

【観光業】

各地域とも、日帰り客が多く見られるが地元への貢献度は少ない。

<業種別天気図>

全 体	漁 業	水産加工業	農 業	商 業
建 設 業	観 光 業	不 動 産 業	養 豚 業	自 動 車

（前月と比較した当月の各業種の景況感を天気図で表示してみました。）



## 2. 主要業種別動向

### ■ 漁業・水産加工業

銚子港の平成22年3月の総水揚数量は9,987トンで前年同月比▲1,832トンとなった。総水揚金額は1,312百万円で前年同月比▲118百万円となった。前年同月よりもイワシ・サバの水揚減少により、前年同月比で総水揚数量・金額ともに減少した。また、前月比についても総水揚数量▲399トン、総水揚金額▲50百万円と水揚数量・金額ともに減少した。

波崎港所属の漁船はイワシ・アジを中心に操業しているが、3月はサバの水揚げがなかった為、セグロイワシなど小型の魚が主な取引となり前月対比で総水揚数量・金額ともに減少した。

勝浦港では、総水揚高は数量1,630トン、金額760百万円となった。前年同月比でカツオの水揚高増加により、総水揚数量は+729トン、総水揚金額は+330百万円と数量・金額ともに増加となった。なお、前月対比でも、総水揚数量+936トン、総水揚金額+435百万円で水揚数量・金額ともに増加した。

水産加工業については、依然として原魚高で製品安の状態が続いており、販売も鈍化傾向、とくに、サバに関しては輸入サバの不足懸念から原料取引の期待感あったが、ほとんど取引されなかった。

## 銚子魚市場水揚高

銚子市漁業協同組合調べ

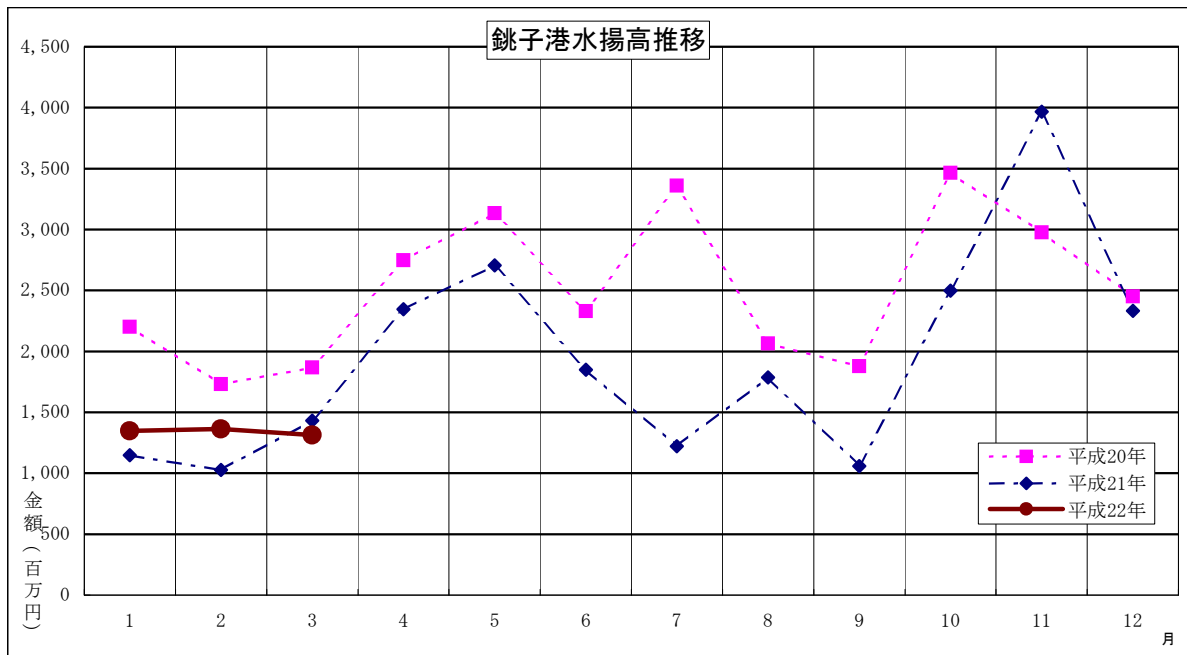
種類	区分	数量 (トン)			金額 (千円)		
		H22年3月	H21年3月	前年同月比	H22年3月	H21年3月	前年同月比
鯛		5,825	7,952	▲ 2,127	233,363	342,988	▲ 109,625
鯖		153	2,361	▲ 2,208	16,981	196,717	▲ 179,736
鰹		1,421	22	1,399	103,405	1,451	101,954
鰹・鮪		2,116	976	1,140	664,433	513,966	150,467
(内鰹一本釣)		0	0	0	0	0	0
秋刀魚		0	0	0	0	0	0
底曳		253	259	▲ 6	193,206	172,752	20,454
その他		219	249	▲ 30	101,259	202,898	▲ 101,639
合計		9,987	11,819	▲ 1,832	1,312,647	1,430,772	▲ 118,125

前月比	数量	96.15%
	金額	96.34%
前年同月比	数量	84.50%
	金額	91.74%

## 水揚日数



	H22年3月	H22年2月	H21年3月
鯛	11日	11日	15日
鯖	1日	9日	8日
鰹	8日	3日	1日
鰹・鮪	24日	23日	24日
(内鰹一本釣)	0日	0日	0日
秋刀魚	0日	0日	0日
底曳	22日	20日	22日
その他	26日	23日	25日



## ■ 農 業

銚子地区のキャベツ・ダイコンの価格相場はキャベツが1箱（10kg）1,100円～1,500円程度、ダイコンは1箱（10kg）700円～900円程度で取引された。前月と比較してキャベツはほぼ同水準で取引されたが、ダイコンについてはやや値を下げた。また前年同月の価格相場と比較してキャベツは1割程度値を上げたが、ダイコンについては1割程度値を下げた。キャベツは前月よりも出荷量は増え始めたが、3月は天候不順な日が続いた為、日照不足となり今後出荷数の減少傾向が予想される。

波崎地区のピーマン出荷量は前年の80%、1袋あたりの価格相場は上旬・中旬で100円、下旬で90円程度で取引され、前年同月と比較して20円～50円程度値を下げた。また、前月対比では、ほぼ同水準で取引された。

海上地区のマッシュルームは、1パック（100g）100円前後と前月と変化はなく、前年同月と比較しても同水準の価格で取引されており、安定した価格で推移している。

旭地区のキュウリ・トマトの価格相場はキュウリが1本（等級 秀）20円～40円程度、トマトは1箱（4kg）1,000円～2,500円程度で取引された。前月と比較してキュウリは同水準で取引され、トマトは500円～1,000円程度値上がりした。

## ■ 商 業

各地域において、郊外型大型量販店に客足は流れ、地元商店街の売上高は減少傾向にある。

企業においてもデフレにより販売価格が下がり、採算が悪化している企業が依然多く見られる。

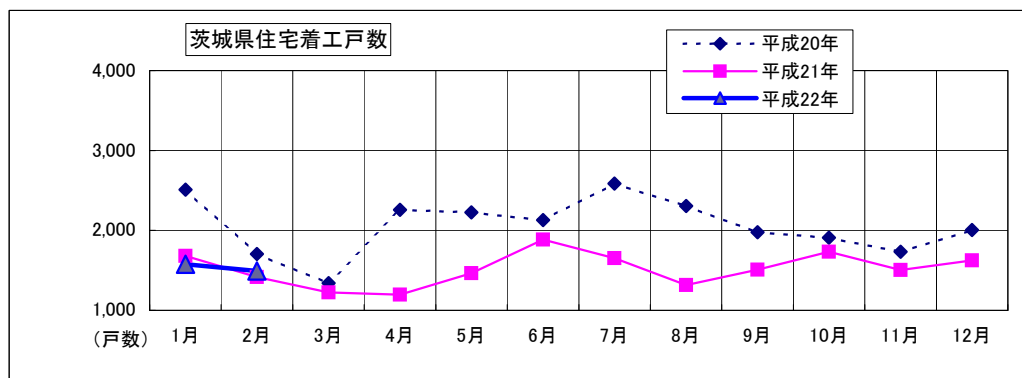
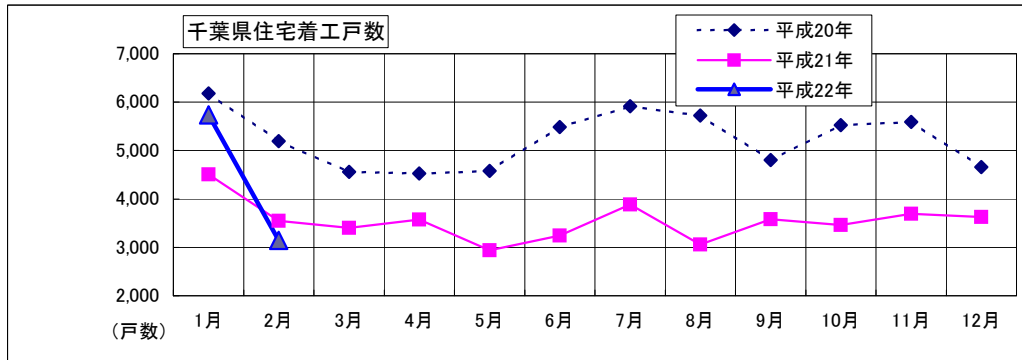
銚子市では、3/16（火）三崎町に「イオン・ショッピングセンター」がオープンする。イオンシネマなど100の専門店が多様なライフスタイルに対応でき連日賑わいを見せている。しかし、市内商店街への影響が懸念される。

情報アドバイス  
銚子商工会議所

## ■ 建設業

千葉県・茨城県の住宅着工戸数は以下のとおり。

	前月戸数	前々月戸数	増減
千葉県	3,142	5,738	▲2,596
茨城県	1,494	1,578	▲84



平成22年2月の公共機関からの受注工事(1件500万円以上の工事)は、千葉県で27,209百万円(前年同月比+57.6%、+9,943百万円)、茨城県は10,731百万円(前年同月比▲12.5%、▲1,539百万円)となり、前月(1月)対比して千葉県は▲22,236百万円減少、茨城県は828百万円の増加となった。

公共機関からの受注工事は、千葉県では国の機関で受注が増加したため、前年同月を上回ったが、茨城県では国の機関が受注減少となり、前年同月を下回る結果となった。年度末までは、補正で受注増であるが、低価格受注となっている。

2月の住宅着工戸数は、千葉県では3,142戸と前年同月比にて88.6%(▲405戸)と減少しており、茨城県については1,494戸で105.4%(+77戸)と増加した。

千葉県の住宅着工戸数は、大型マンションの供給戸数が前年同月比▲863戸と大幅に下回った。また、茨城県では13ヶ月振りに前年同月を上回る結果となった。

国土交通省統計情報より

## ■ 観光業

各地域とも、日帰り客が多く見られるが地元への貢献度は少ない。

佐倉市では、4月10日(土)から4月14日(水)まで、佐倉ふるさと広場でチューリップまつりが開催され本格的なオランダ風車を背景に139種類、50万本のチューリップが咲き誇る。

香取市に道の駅「水の郷さわら」が3月末にオープンし盛況な賑わいを見せている。

情報アドバイス  
銚子商工会議所

## ■ 不動産業

千葉地区では、千葉市若葉区において複数の分譲地が造成中及び一部造成が完成し販売中であるが、販売価格は安いものの販売状況は低調である。

## ■ 養豚業・畜産業

平成22年3月の東京市場での豚枝肉と鶏卵の卸売価格相場は、豚枝肉卸売価格が平均417円/kgで前月比▲6円/kgと値下がりし、前年同月比についても▲4円/kgと値を下げた。

鶏卵（Mサイズ）の卸売価格は平均177円/kgで、前月比▲17円/kgと値を下げた。また、前年同月比についても▲3円/kgと値を下げた。

## ■ 自動車ディーラー

3月の千葉県新車登録台数は19,374台で、前年同月比は+34.82%の大幅増（+5,004台）となり、7ヶ月連続で前年同月台数を上回った。なお、前月比では+39.60%（+5,496台）と増加している。

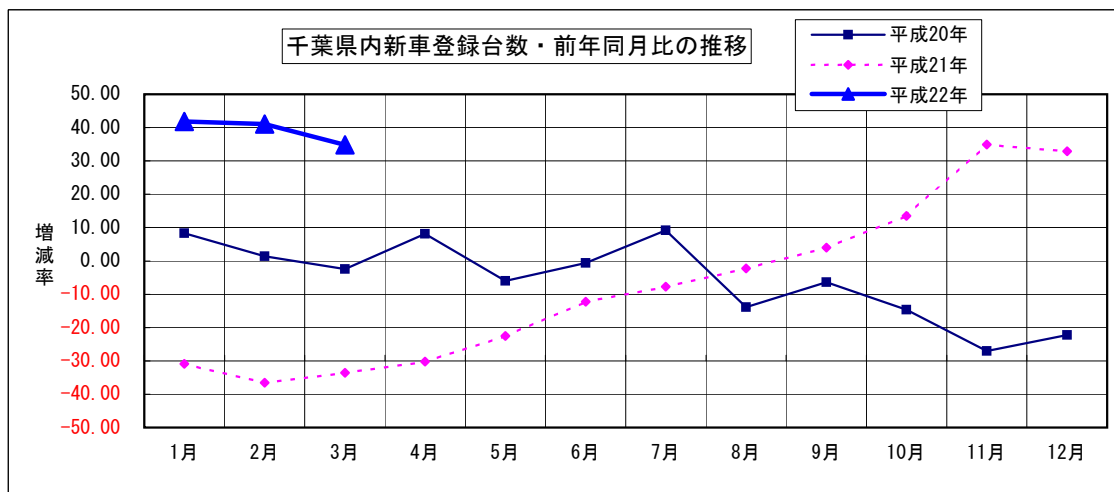
車種市場別の登録台数状況を見ると、乗用車市場の車型別で新型が投入されたハイブリッド車などエコカー販売の好調で3BOX（セダンなど）が大幅に増加しており、乗用車市場全体では17,544台と前年同月比+39.94%の増加（+5,007台）となった。また、貨物車市場は1,284台の登録台数で前年同月比▲7.76%（▲108台）の減少となった。

メーカー別の登録台数では、ほとんどのメーカーが前年同月台数を上回った。また、占拠率はトヨタが45.9%と高水準の占拠率を確保、2月に12ヶ月振りで占拠率順位3位になったホンダが3月は17.0%と再び日産（15.7%）を上回り、占拠率順位2位となった。

千葉県内新車登録台数状況（軽自動車を除く）

		当 月	前 月	前 月 比	前 年 同 月	前 年 比
乗 用	普 通	9,048	6,320	143.16%	5,432	166.57%
	小 型	8,496	6,230	136.37%	7,105	119.58%
	小 計	17,544	12,550	139.79%	12,537	139.94%
貨 物	普 通	468	247	189.47%	458	102.18%
	小 型	816	662	123.26%	934	87.37%
	小 計	1,284	909	141.25%	1,392	92.24%
特 殊 等	特 殊	455	372	122.31%	340	133.82%
	バ ス	91	47	193.62%	101	90.10%
	小 計	546	419	130.31%	441	123.81%
総 合 計		19,374	13,878	139.60%	14,370	134.82%

社)日本自動車販売協会連合会 千葉県支部調べ



情報アドバイス  
千葉トヨタ自動車(株)

### 3. その他の動向

#### 求人

有効求人倍率

(単位：倍、増減はポイント)

	前月	前々月	増減	前年同月	増減
銚子公共職業安定所管内	0.61	0.54	0.07	0.70	▲ 0.09
茂原公共職業安定所管内	0.41	0.37	0.04	0.43	▲ 0.02
いすみ公共職業安定所管内	0.59	0.59	0.00	0.83	▲ 0.24
成田公共職業安定所管内	0.56	0.54	0.02	0.70	▲ 0.14
佐原公共職業安定所管内	0.40	0.37	0.03	0.53	▲ 0.13
千葉県	0.45	0.44	0.01	0.59	▲ 0.14
常陸鹿嶋公共職業安定所管内	0.49	0.47	0.02	0.64	▲ 0.15
茨城県	0.42	0.40	0.02	0.55	▲ 0.13

有効求人倍率＝有効求人数÷有効求職者数

ハローワーク銚子/茂原/いすみ/成田/佐原/常陸鹿嶋調べ

#### 電力

電力使用量

(単位：千kwh)

	前月	前年同月	増減
東京電力成田支社管内総電力使用量	397,179	385,119	12,060

東京電力㈱成田支社調べ

#### 倒産

平成22年3月の負債総額1,000万円以上を有する千葉県内企業倒産件数は32件で、前月比にて8件増となった。また、前年同月比では11件の減少となり、再び件数に一服感が見られた。

負債総額は47億円で、前月比にて30億円の増加となったが、前年同月比では141億円の減少となった。前年には超大型倒産含む大型倒産が3件は発生したのに対して同月は1件であった為、負債総額は大幅に減少した。

倒産会社の従業員数は191名であった。

負債総額10億円以上の大型倒産

八千代市 海産物輸入販売業者・・・負債総額 10億円

○平成21年度 (平成21年4月～平成22年3月) 千葉県内企業倒産集計

- ・件数 436件 (前年度比 28件増)
- ・負債総額 1.342億 (前年度比 372億増)
- ・業種別 件数 「建設業」149件 「サービス業」75件
- ・ " 負債総額 「サービス業」516億 「建設業」236億
- ・ " " 「不動産業」214億
- ・原因 「業績不振」333件 「他社倒産の余波」45件
- ・ " " 「過小資本」23件

(東京商工リサーチ・千葉県内企業倒産状況より)

本誌作成にあたってのデータ参照先

銚子市漁業協同組合  
銚子商工会議所  
株式会社 東京商工リサーチ  
国土交通省 統計情報  
社)日本自動車販売協会連合会 千葉県支部  
千葉トヨタ自動車 株式会社  
ハローワーク銚子  
ハローワーク茂原  
ハローワークいすみ  
ハローワーク成田  
ハローワーク佐原  
ハローワーク常陸鹿嶋  
東京電力 株式会社 成田支社  
(順不同)  
※ その他掲載データは当金庫独自の調査によるものです。

発行；銚子信用金庫  
編集；営業推進部  
住所；〒288-8686 銚子市双葉町5-5  
電話；0479-25-2121  
FAX；0479-24-4591  
E-mail；eisui@choshi-shinkin.co.jp  
URL；http://www.choshi-shinkin.co.jp

## ちょうしんきん ビジネス知恵袋のご案内

「取引先事業所の成長・発展」を目的に、経営コンサルティング企業の㈱タナベ経営とタイアップし、みなさまのビジネスを支える多彩な情報をインターネットを通じてご提供するサービスです。

【年会費】17,850円（うち消費税850円）

【ご入会】当金庫取引の有無は問いません。入会申込書は、お近くのちょうしんきん窓口またはご担当の営業担当者におたずねください。

### 経営情報レポート

業種別・機能別・経営テーマ別に分類。  
改善事例や経営ノウハウなど総数2,000種類の経営情報をご提供。

### 法律アドバイスネット

法律に関するQ&A, 000種類。申請書・申告書記載例300件、根拠条文も閲覧可能。

### ネット経営相談

企業経営に関するアドバイスネット。FAQを50件掲載。  
あらゆる経営のお悩みをご相談ください。専門コンサルタント、法律・税務の専門家がメールでアドバイスいたします。

### レポート・ネット

毎月配信するリーダーズ・レポートと地域版コンサル・レポートをご覧いただけます。

その他のコンテンツを含めて、全16の充実したコンテンツが満載！  
みなさまのお申込みをお待ちしています。