

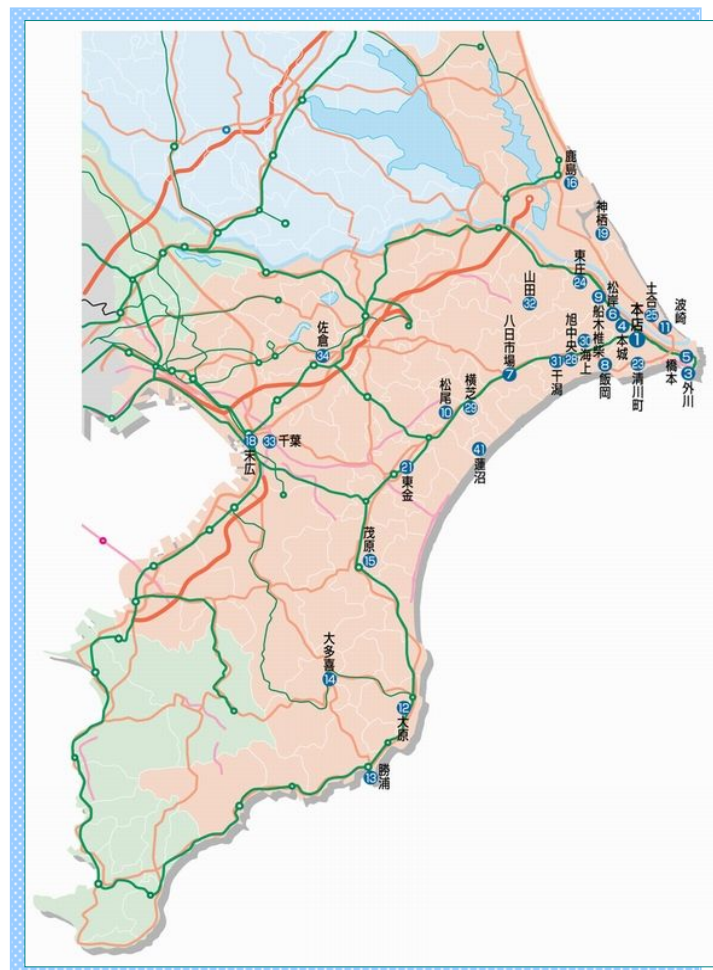
2010

2月号

ちょうしんきん

景況レポート

Economic Report of Sales Territory



1. 概況

全体の景況感（全29店舗）

	好転	不変	悪化
前月と比較して	0	24	5
今後3か月程度の見通し	2	20	7

【漁業】

銚子港の平成22年1月の総水揚数量は20,673トンで前年同月比+11,107トンとなった。総水揚金額は1,347百万円で前年同月比+199百万円となった。前年同月よりもイワシ・サバの水揚げ高増加により、前年同月比で総水揚数量・金額ともに増加した。また、前月比については総水揚数量▲17,486トン、総水揚金額▲987百万円と水揚げ数量・金額ともに減少した。

【農業】

銚子地区のキャベツ・ダイコンの価格相場はキャベツが1箱（10kg）1,000円～1,200円程度、ダイコンは1箱（10kg）700円～1,000円程度で取引された。前月と比較してキャベツの価格は500円以上値を上げており、ダイコンについても300円以上値を上げて取引された。また前年同月の価格相場と比較してキャベツ・ダイコンともに1割程度値を上げた。この時期に出荷の多い中京地域が台風の影響により品不足のため、12月までの安値から大幅に値上がりした。

【商業】

各地域において、年始からも売上の減少が続いておりデフレの影響や同業者とのサービス競争で利益率の悪化が顕著に見られる。個人消費の落ち込みは続いており、地元商店街を始めスーパーマーケットやショッピングセンターの売上高の減少と収益性の低下は更に深刻化している。









【建設業】

平成21年12月の公共機関からの受注工事（1件500万円以上の工事）は、千葉県で19,423百万円（前年同月比▲26.6%、▲7,021百万円）、茨城県は19,295百万円（前年同月比+24.9%、+3,841百万円）となり、前月（11月）対比して千葉県は3,109百万円減少、茨城県は4,373百万円の増加となった。

【観光業】

全体的に低迷基調にあるが、依然として各地域の観光地においてテレビ局等のマスコミ取材は多く行われており、より多くの人々に周知される事による観光客の増加と業況の好転に期待している。

<業種別天気図>

全 体	漁 業	水産加工業	農 業	商 業
				
建 設 業	観 光 業	不 動 産 業	養 豚 業	自 動 車
				

（前月と比較した当月の各業種の景況感を天気図で表示してみました。）



2. 主要業種別動向

■ 漁業・水産加工業

銚子港の平成22年1月の総水揚数量は20,673トンで前年同月比+11,107トンとなった。総水揚金額は1,347百万円で前年同月比+199百万円となった。前年同月よりもイワシ・サバの水揚高増加により、前年同月比で総水揚数量・金額ともに増加した。また、前月比については総水揚数量▲17,486トン、総水揚金額▲987百万円と水揚数量・金額ともに減少した。

波崎港所属の漁船はサバを中心に操業している。漁場も近く水揚が増加し、前月対比で総水揚数量・金額ともに増加したが、型は小さく魚価は安値で取引された。なお、前年同月比でも、数量・金額ともに増加した。

勝浦港では、総水揚高は数量512トン、金額205百万円となった。前年同月比でカツオの水揚高が少なく、総水揚数量は+56トン、総水揚金額は▲76百万円となった。なお、前月対比では、総水揚数量で+124トン、総水揚金額は▲29百万円と数量は増加したが金額では魚価単価の下落により減少した。

水産加工業については、市場への販売を主力とする業者は販売力に劣り、量販店や生協等と取引している業者とでは、業績の格差がでてきている。

銚子魚市場水揚高

銚子市漁業協同組合調べ

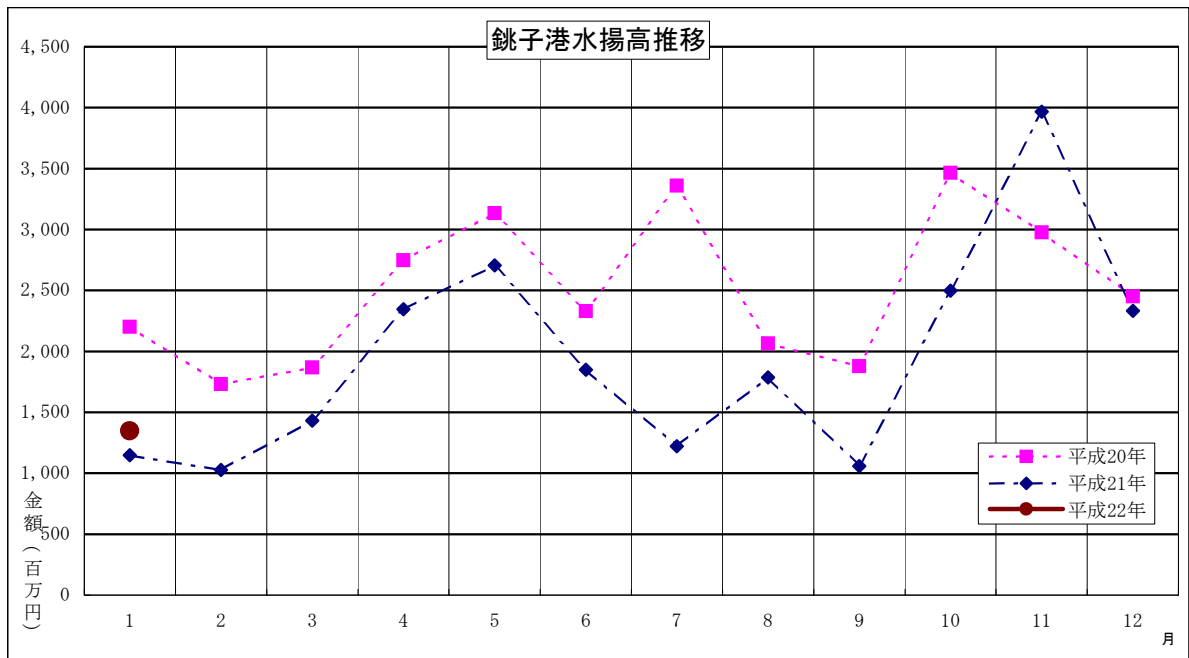
種類	区分	数量 (トン)			金額 (千円)		
		H22年1月	H21年1月	前年同月比	H22年1月	H21年1月	前年同月比
鰯		6,507	1,262	5,245	163,636	43,401	120,235
鯖		12,475	7,112	5,363	480,946	369,663	111,283
鰹		222	0	222	23,240	0	23,240
鰹・鯖		951	747	204	396,617	449,749	▲ 53,132
(内鰹一本釣)		0	0	0	0	0	0
秋刀魚		0	0	0	0	0	0
底曳		329	273	56	140,996	154,704	▲ 13,708
その他		190	172	18	141,652	129,975	11,677
合計		20,673	9,566	11,107	1,347,088	1,147,492	199,596

前月比	数量	54.18%
	金額	57.72%
前年同月比	数量	216.11%
	金額	117.39%

水揚日数



	H22年1月	H21年12月	H21年1月
鰯	12日	7日	8日
鯖	7日	10日	7日
鰹	2日	2日	0日
鰹・鯖	22日	25日	22日
(内鰹一本釣)	0日	0日	0日
秋刀魚	0日	20日	0日
底曳	18日	19日	20日
その他	23日	25日	24日



■ 農 業

銚子地区のキャベツ・ダイコンの価格相場はキャベツが1箱（10kg）1,000円～1,200円程度、ダイコンは1箱（10kg）700円～1,000円程度で取引された。前月と比較してキャベツの価格は500円以上値を上げており、ダイコンについても300円以上値を上げて取引された。また前年同月の価格相場と比較してキャベツ・ダイコンともに1割程度値を上げた。この時期に出荷の多い中京地域が台風の影響により品不足のため、12月までの安値から大幅に値上がりした。

波崎地区のピーマン出荷量は前年並に推移している。1袋あたりの価格相場は上旬が130円、中旬で130円、下旬は100円程度で取引された。前年同月と比較して20円程度値を上げた。また、前月対比でも20円～90円程度値を上げている。

海上地区のマッシュルームは、1パック（100g）100円前後と前月と変化はなく、前年同月と比較しても同水準の価格で取引されており、安定した価格で推移している。

旭地区のキュウリ・トマトの価格相場はキュウリが1本（等級 秀）25円～40円程度、トマトは1箱（4kg）1,500円～2,000円程度で取引された。前月と比較してキュウリは、ほぼ同水準の価格で取引され、トマトは3割程度値上がりした。

飯岡地区のシュンギク・パセリは、寒さの影響を受け、出荷数が減少しており全体的に高値で取引された。

■ 商 業

各地域において、年始からも売上の減少が続いておりデフレの影響や同業者とのサービス競争で利益率の悪化が顕著に見られる。個人消費の落ち込みは続いており、地元商店街を始めスーパーマーケットやショッピングセンターの売上高の減少と収益性の低下は更に深刻化している。

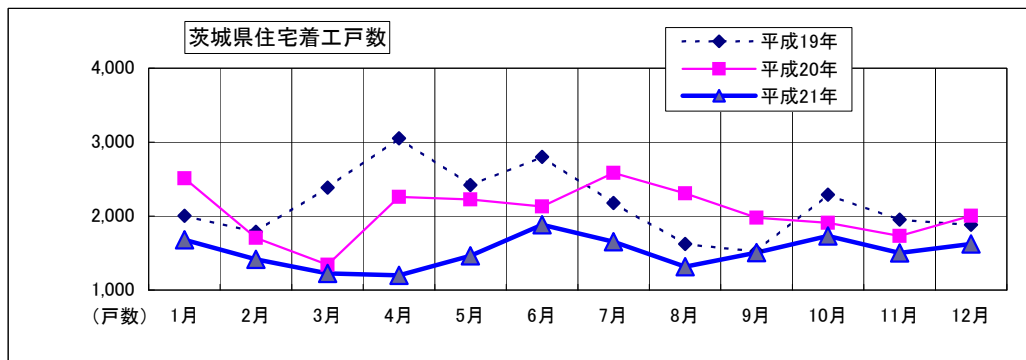
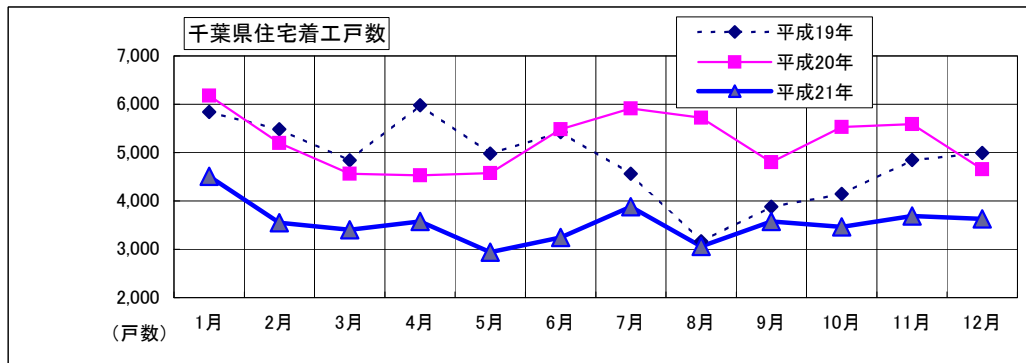
銚子市では3/16（火）に三崎町の「イオン銚子ショッピングセンター」がオープン予定。「ジャスコ銚子店」を核店舗とし、物販や飲食のほか千葉県内初出店の「イオンシネマ」など、100の専門店が多様なライフスタイルに対応できる商品やサービスを提供する。しかし、市内商店街への影響が懸念されている。

情報アドバイス
銚子商工会議所

■ 建設業

千葉県・茨城県の住宅着工戸数は以下のとおり。

	前月戸数	前々月戸数	増減
千葉県	3,630	3,691	▲ 61
茨城県	1,623	1,504	119



平成21年12月の公共機関からの受注工事(1件500万円以上の工事)は、千葉県で19,423百万円(前年同月比▲26.6%、▲7,021百万円)、茨城県は19,295百万円(前年同月比+24.9%、+3,841百万円)となり、前月(11月)対比して千葉県は3,109百万円減少、茨城県は4,373百万円の増加となった。

公共機関からの受注工事は、千葉県では地方の機関で受注が減少したため、前年同月を下回り、茨城県では地方の機関が受注増加となり、前年同月を上回る結果となった。年度末までは、手持ち工事で凌げるものの工事終了と同時に倒産・廃業の増加を危惧しており、民間工事も過去最低で推移している。

12月の住宅着工戸数は、前年同月比にて千葉県は▲22.1%(▲1,028戸)と減少しており、茨城県についても▲19.1%(▲382戸)と減少した。なお、前月(11月)対比については、千葉県で▲1.6%(▲61戸)と減少、茨城県では+7.9%(+119戸)と増加している。

千葉県の住宅着工戸数は、13ヶ月連続で前年同月着工数を下回った。また、茨城県でも12ヶ月連続で前年同月を下回る結果となった。

国土交通省統計情報より

■ 観光業

銚子地区の銚子電鉄を利用する観光客は少しずつ増加しており、外川駅に訪れ、写真撮る鉄道ファンも多く見られる。

飯岡地区の釣り船は、フグやヒラメ以外にもヤリイカ、オニカサゴなど多様な釣りが可能だったが、気温の低下により客足は伸びず、前月を下回った。

一方、いすみ大原地区の釣り船は、ショウサイフグの釣果が好調となっており、釣り客は増加している。

全体的に低迷基調にあるが、依然として各地域の観光地においてテレビ局等のマスコミ取材は多く行われており、より多くの人々に周知される事による観光客の増加と業況の好転に期待している。

情報アドバイス
銚子商工会議所

■ 不動産業

銚子市の一部地区では土地価格がやや値下げとなっており、マンション販売についても、厳しい状況が続いている。

東金市では、学生専用アパートの空室が目立ってきている。

■ 養豚業・畜産業

平成22年1月の東京市場での豚枝肉と鶏卵の卸売価格相場は、豚枝肉卸売価格が平均418円/kgで前月比▲44円/kgと値下がりし、前年同月比については+41円/kgと値を上げた。飼料価格は安定してきているものの、卸売価格の低下と出荷量の減少により、業況は低調である。

鶏卵（Mサイズ）の卸売価格は平均151円/kgで、前月比▲58円/kgと値を下げた。また、前年同月比については+2円/kgと値を上げている。

■ 自動車ディーラー

1月の千葉県新車登録台数は11,991台で、前年同月比は+41.84%の大幅増（+3,537台）となり、5ヶ月連続で前年同月台数を上回った。減税や補助金が付くエコカー販売の好調ぶりも追い風となり、ほぼ2008年並みの水準に戻った。なお、前月比では▲1.62%（▲198台）と減少している。

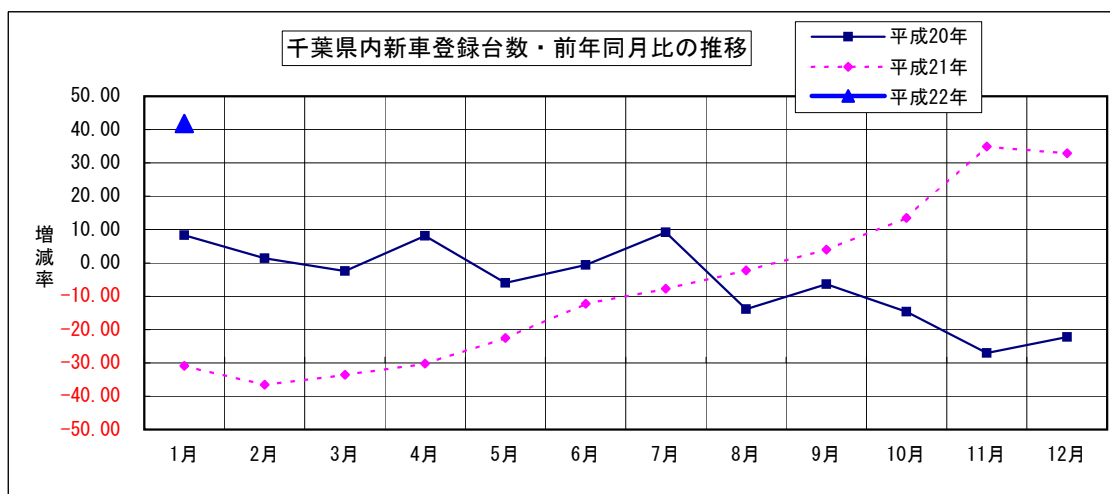
車種市場別の登録台数状況を見ると、乗用車市場の車型別で新型が投入されたハイブリッド車などエコカー販売の好調で3BOX（セダンなど）が大幅に増加しており、乗用車市場全体では10,978台と前年同月比+49.28%の増加（+3,624台）となった。また、貨物車市場は803台の登録台数で前年同月比▲9.47%の減少（▲84台）となった。

メーカー別の登録台数では、ホンダ・三菱・マツダが前年同月台数を大幅に上回った。また、占拠率はトヨタが49.6%となり、25ヶ月連続で40%越えを果たし、次いでホンダが18.9%で、11ヶ月連続で日産を上回った。

千葉県内新車登録台数状況（軽自動車を除く）

		当 月	前 月	前 月 比	前 年 同 月	前 年 比
乗 用	普 通	5,521	5,488	100.60%	3,151	175.21%
	小 型	5,457	5,652	96.55%	4,203	129.84%
	小 計	10,978	11,140	98.55%	7,354	149.28%
貨 物	普 通	195	207	94.20%	246	79.27%
	小 型	608	592	102.70%	641	94.85%
	小 計	803	799	100.50%	887	90.53%
特 殊 等	特 殊	184	217	84.79%	180	102.22%
	バ ス	26	33	78.79%	33	78.79%
	小 計	210	250	84.00%	213	98.59%
総 合 計		11,991	12,189	98.38%	8,454	141.84%

社)日本自動車販売協会連合会 千葉県支部調べ



情報アドバイス
千葉トヨタ自動車(株)

3. その他の動向

求人

有効求人倍率

(単位：倍、増減はポイント)

	前月	前々月	増減	前年同月	増減
銚子公共職業安定所管内	0.51	0.51	0.00	0.95	▲ 0.44
茂原公共職業安定所管内	0.34	0.37	▲ 0.03	0.51	▲ 0.17
いすみ公共職業安定所管内	0.55	0.47	0.08	0.96	▲ 0.41
成田公共職業安定所管内	0.56	0.53	0.03	0.87	▲ 0.31
佐原公共職業安定所管内	0.36	0.39	▲ 0.03	0.66	▲ 0.30
千葉県	0.43	0.42	0.01	0.64	▲ 0.21
常陸鹿嶋公共職業安定所管内	0.45	0.42	0.03	0.79	▲ 0.34
茨城県	0.39	0.39	0.00	0.72	▲ 0.33

有効求人倍率＝有効求人数÷有効求職者数

ハローワーク銚子/茂原/いすみ/成田/佐原/常陸鹿嶋調べ

電力

電力使用量

(単位：千kwh)

	前月	前年同月	増減
東京電力成田支社管内総電力使用量	383,154	389,819	▲ 6,665

東京電力㈱成田支社調べ

倒産

平成22年1月の負債総額1,000万円以上を有する千葉県内企業倒産件数は44件で、前月比にて24件の増加となった。また、前年同月比では18件の増加となり、1月単月で比較すると7年振り（平成15年1月以来）に40件を上回った。

負債総額は406億円で、前月比にて361億円の増加となり、前年同月比でも353億円の増加となった。超大型倒産が2件と、超大型倒産を除く大型倒産が4件発生したことにより、負債総額が急増し、2年3ヶ月振り（19年10月以来）に400億円を上回った。

倒産会社の従業員数は698名で前月比530人の増加となった。

産業別の倒産件数は「建設業」が14件、次いで「サービス業他」が10件となった。負債総額では「サービス業他」が324億円と多く、次いで「建設業」が41億円であった。

原因別では、「業績不振」によるものが32件と多く、次いで「他社倒産の余波」が6件となった。

地元で知名度を有し、売上規模の大きい会社の倒産、または事業を停止した企業が見られ始めており、その影響が下請業者にも波及する可能性が高い。「景気の二番底」への懸念は払拭しえず、倒産件数が再び高水準で推移する可能性がある。

負債総額10億円以上の大型倒産

市原市	ゴルフ場経営（サービス業他）	負債総額	約128億円
市原市	ゴルフ場経営（サービス業他）	負債総額	約115億円
木更津市	ホテル、ホール経営（サービス業他）	負債総額	約57億円
南房総市	病院、介護保険施設（サービス業他）	負債総額	約20億円
山武市	建設工事（建設業）	負債総額	約16億円

(東京商エリサーチ・千葉県内企業倒産状況より)

本誌作成にあたってのデータ参照先

銚子市漁業協同組合
銚子商工会議所
株式会社 東京商工リサーチ
国土交通省 統計情報
社)日本自動車販売協会連合会 千葉県支部
千葉トヨタ自動車 株式会社
ハローワーク銚子
ハローワーク茂原
ハローワークいすみ
ハローワーク成田
ハローワーク佐原
ハローワーク常陸鹿嶋
東京電力 株式会社 成田支社
(順不同)
※ その他掲載データは当金庫独自の調査によるものです。

発行；銚子信用金庫
編集；営業推進部
住所；〒288-8686 銚子市双葉町5-5
電話；0479-25-2121
FAX；0479-24-4591
E-mail；eisui@choshi-shinkin.co.jp
URL；http://www.choshi-shinkin.co.jp

ちょうしんきん ビジネス知恵袋のご案内

「取引先事業所の成長・発展」を目的に、経営コンサルティング企業の㈱タナベ経営とタイアップし、みなさまのビジネスを支える多彩な情報をインターネットを通じてご提供するサービスです。

【年会費】17,850円（うち消費税850円）

【ご入会】当金庫取引の有無は問いません。入会申込書は、お近くのちょうしんきん窓口またはご担当の営業担当者におたずねください。

経営情報レポート

業種別・機能別・経営テーマ別に分類。
改善事例や経営ノウハウなど総数2,000種類の経営情報をご提供。

法律アドバイスネット

法律に関するQ&A, 000種類。申請書・申告書記載例300件、根拠条文も閲覧可能。

ネット経営相談

企業経営に関するアドバイスネット。FAQを50件掲載。
あらゆる経営のお悩みをご相談ください。専門コンサルタント、法律・税務の専門家がメールでアドバイスいたします。

レポート・ネット

毎月配信するリーダーズ・レポートと地域版コンサル・レポートをご覧いただけます。

その他のコンテンツを含めて、全16の充実したコンテンツが満載！
みなさまのお申込みをお待ちしています。