

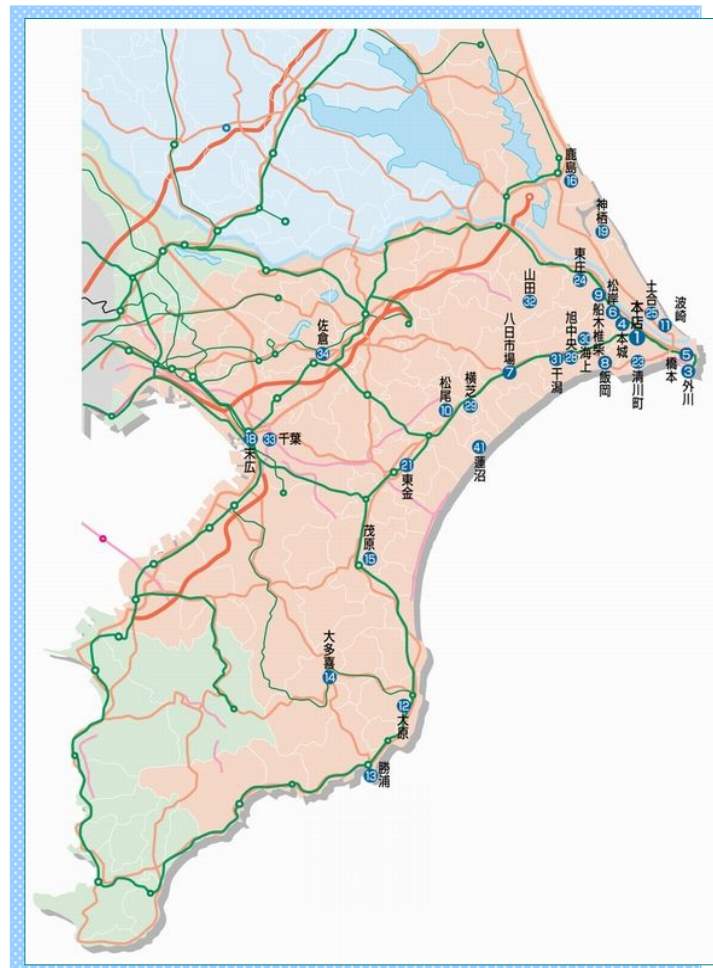
2010

1月号

ちょうしんきん

景況レポート

Economic Report of Sales Territory



1. 概況

全体の景況感（全29店舗）

	好転	不変	悪化
前月と比較して	0	23	6
今後3か月程度の見通し	0	20	9

【漁業】

銚子港の平成21年12月の総水揚数量は38,159トンで前年同月比+7,268トンとなった。総水揚金額は2,333百万円で前年同月比▲116百万円となった。前年同月よりもサバ・サンマの水揚高増加により、前年同月比で総水揚数量は増加したものの、サバ単価の下落により水揚金額は減少となった。なお、銚子港の年間総水揚数量は223,738トンで4年連続で日本一となった。

【農業】

銚子地区のキャベツ・ダイコンの価格相場はキャベツが1箱（10kg）450円～700円程度、ダイコンは1箱（10kg）400円～650円程度で取引された。前月と比較してキャベツの価格は4割程度値を上げており、ダイコンについてはほぼ同水準の価格で取引された。また前年同月の価格相場と比較してキャベツは1割程度値を下げ、ダイコンについてはほぼ同水準の価格となった。

【商業】

年末年始の特需もほとんどの地域で感じられず、業況は悪化している。お歳暮についても大型店の安売りに加え、低価格化が進み、売上が伸びず、消費者の財布の紐は更に固い。











【建設業】

平成21年10月の公共機関からの受注工事（1件500万円以上の工事）は、千葉県で21,842百万円（前年同月比▲17.5%、▲4,649百万円）、茨城県は15,833百万円（前年同月比+5.2%、+784百万円）となり、前月（9月）対比して千葉県は24,410百万円、茨城県は58,020百万円の減少となった。

【観光業】

各地域のホテル・旅館では、例年通り年末年始の観光客と忘年会を兼ねての宿泊客の増加は見られたが、前年よりも大幅に減少している。また、円高の影響で、外国人観光客が減少している。

<業種別天気図>

全 体	漁 業	水産加工業	農 業	商 業
				
建設業	観光業	不動産業	養豚業	自動車
				

（前月と比較した当月の各業種の景況感を天気図で表示してみました。）



2. 主要業種別動向

■ 漁業・水産加工業

銚子港の平成21年12月の総水揚数量は38,159トンで前年同月比+7,268トンとなった。総水揚金額は2,333百万円で前年同月比▲116百万円となった。前年同月よりもサバ・サンマの水揚高増加により、前年同月比で総水揚数量は増加したものの、サバ単価の下落により水揚金額は減少となった。また、前月比については総水揚数量▲9,605トン、総水揚金額▲1,633百万円と水揚数量・金額ともに減少した。なお、銚子港の年間総水揚数量は223,738トンで4年連続で日本一となった。

波崎港所属の漁船はサバを中心に操業している。漁場も南下してきており水揚も増加したが、サバの魚価下落により前月対比で総水揚数量は増加したものの、金額では減少となった。なお、前年同月比でも、数量は増加したが、金額は減少した。

勝浦港では、総水揚高は数量388トン、金額234百万円となった。前年同月比でカツオの水揚高がほとんどなく、総水揚数量は▲249トン、総水揚金額は▲97百万円となった。なお、前月対比では、総水揚数量で▲394トン、総水揚金額は▲100百万円と数量・金額ともに減少した。

水産加工業については、景気後退の影響により付加価値をつけても販売が低調に推移している。また、輸入サバが不足しており、例年の5～6割程度の調達となっている。

銚子魚市場水揚高

銚子市漁業協同組合調べ

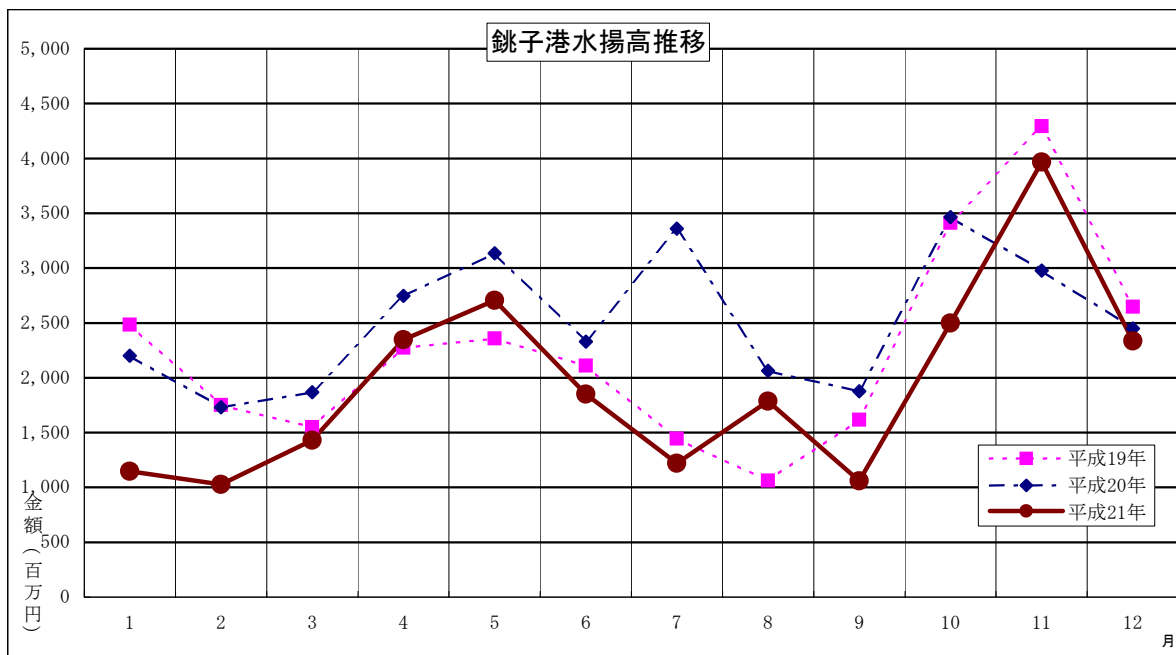
種類	区分	数量（トン）			金額（千円）		
		H21年12月	H20年12月	前年同月比	H21年12月	H20年12月	前年同月比
鰯		3,815	3,883	▲ 68	85,803	83,751	2,052
鯖		12,900	11,782	1,118	412,771	713,248	▲ 300,477
鰹		96	84	12	8,247	16,623	▲ 8,376
鰹・鮪		2,030	3,677	▲ 1,647	855,721	1,073,567	▲ 217,846
(内鰹一本釣)		0	0	0	0	0	0
秋刀魚		18,857	11,012	7,845	691,653	306,890	384,763
底曳		208	241	▲ 33	106,759	115,387	▲ 8,628
その他		253	212	41	172,692	140,360	32,332
合計		38,159	30,891	7,268	2,333,646	2,449,826	▲ 116,180

前月比	数量	79.89%
	金額	58.82%
前年同月比	数量	123.53%
	金額	95.26%

水揚日数



	H21年12月	H21年11月	H20年12月
鰯	7日	6日	13日
鯖	10日	12日	11日
鰹	2日	5日	1日
鰹・鮪	25日	22日	24日
(内鰹一本釣)	0日	0日	0日
秋刀魚	20日	22日	17日
底曳	19日	15日	23日
その他	25日	23日	25日



■ 農 業

銚子地区のキャベツ・ダイコンの価格相場はキャベツが1箱（10kg）450円～700円程度、ダイコンは1箱（10kg）400円～650円程度で取引された。前月と比較してキャベツの価格は4割程度値を上げており、ダイコンについてはほぼ同水準の価格で取引された。また前年同月の価格相場と比較してキャベツは1割程度値を下げ、ダイコンについてはほぼ同水準の価格となった。また、国道365号線沿いのイチゴ販売所において、直売が開始された。価格相場は例年並となっており、2月末まで価格に変動はなく安定した売上が見込まれる。

波崎地区のピーマン出荷量は前年並に推移している。1袋あたりの価格相場は上旬が40円、中旬で50円、下旬は80円程度で取引された。前年同月と比較して1割程度値を下げた。しかし、前月対比では10円～40円程度値を上げている。

海上地区のマッシュルームは、1パック（100g）100円前後と前月と変化はなく、前年同月と比較しても同水準の価格で取引されており、安定した価格で推移している。

旭地区のキュウリ・トマトの価格相場はキュウリが1本（等級 秀）25円～55円程度、トマトは1箱（4Kg）800円～1,800円程度で取引された。前月と比較してキュウリ・トマトともに、ほぼ同水準の価格で取引された。

飯岡地区のシュンギクは、20束入り（1束170g）1,400円程度と、前月比ほぼ同水準の価格で取引されたが、年末には3,300円と高値で取引された。

■ 商 業

年末年始の特需もほとんどの地域で感じられず、業況は悪化している。お歳暮についても大型店の安売りに加え、低価格化が進み、売上が伸びず、消費者の財布の紐は更に固い。

景気の判断材料の1つにタクシーの利用率が挙げられるが、昨今の景気低迷により、どこのタクシー会社も売上は減少している。業界全体で、規制緩和以降タクシー台数が増加し、1台当りの売上が減少の一途を辿っているため、廃業する会社もある。

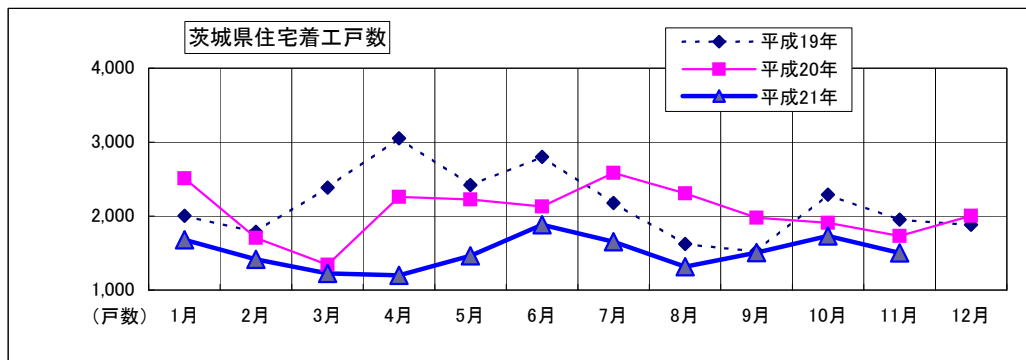
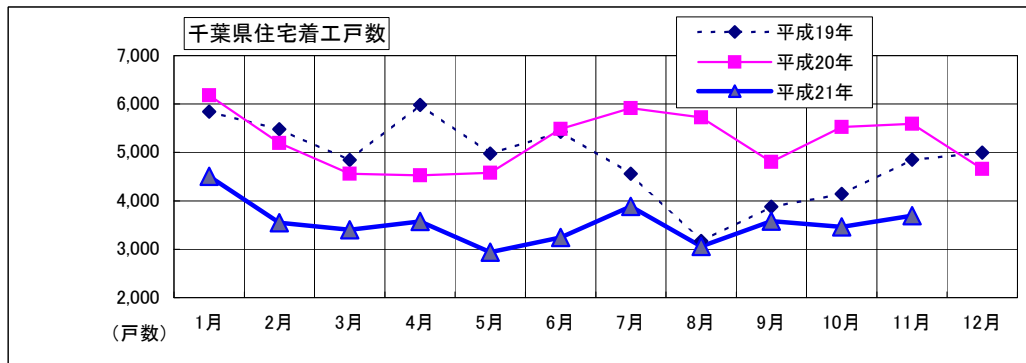
銚子市内のショッピングセンターにおいて、テナント企業が三崎町の大型ショッピングモールへの出店に伴い撤退する先があり、空きテナントが目立ってきている。

情報アドバイス
銚子商工会議所

■ 建設業

千葉県・茨城県の住宅着工戸数は以下のとおり。

	前月戸数	前々月戸数	増減
千葉県	3,691	3,463	228
茨城県	1,504	1,733	▲ 229



平成21年11月の公共機関からの受注工事(1件500万円以上の工事)は、千葉県で22,532百万円(前年同月比▲38.0%、▲13,813百万円)、茨城県は14,922百万円(前年同月比+52.0%、+5,104百万円)となり、前月(10月)対比して千葉県は690百万円増加、茨城県は911百万円の減少となった。

公共機関からの受注工事は、千葉県では国・地方の機関ともに受注が減少したため、前年同月を下回り、茨城県では地方の機関で受注増加となり、前年同月を上回る結果となった。公共工事の受注案件の減少と利幅の低下で建設業者を取り巻く環境は厳しい。新政権による公共投資削減案はさらに建設業者を打撃する見方が濃厚と言える。

11月の住宅着工戸数は、前年同月比にて千葉県は▲34.0%(▲1,901戸)と減少しており、茨城県についても▲13.1%(▲227戸)と減少した。なお、前月(10月)対比については、千葉県で+6.5%(+228戸)と増加、茨城県では▲13.2%(▲229戸)と減少している。

千葉県の住宅着工戸数は、12ヶ月連続で前年同月着工数を下回った。また、茨城県でも11ヶ月連続で前年同月を下回る結果となった。

国土交通省統計情報より

■ 観光業

各地域のホテル・旅館では、例年通り年末年始の観光客と忘年会を兼ねての宿泊客の増加は見られたが、前年よりも大幅に減少している。また、円高の影響で、外国人観光客が減少している。

銚子地区の各ホテル・旅館では、新型インフルエンザの影響により団体客の予約がキャンセルされ、状況は非常に厳しくなっている。また、企業の忘年会・新年会も少なく、2次会等もなく低予算で収めている。

いすみ地区のゴルフ場では、アクアラインの通行料値下げ効果により、前年同時期より予約状況は増加している。

情報アドバイス
銚子商工会議所

■ 不動産業

各地域とも分譲地の価格が下落傾向にあり、マンション販売についても、厳しい状況が続いている。

■ 養豚業・畜産業

平成21年12月の東京市場での豚枝肉と鶏卵の卸売価格相場は、豚枝肉卸売価格が平均462円/kgで前月比+60円/kgと値上がりし、前年同月比については+5円/kgと値を上げた。価格低迷に苦しむ養豚農家へ農林水産省が緊急支援策を決めた。

鶏卵（Mサイズ）の卸売価格は平均209円/kgで、前月比+21円/kgと値を上げた。また、前年同月比については+2円/kgと値を上げている。年末年始の需要によりやや価格は上昇している。

■ 自動車ディーラー

12月の千葉県新車登録台数は12,189台で、前年同月比は+32.91%の大幅増（+3,018台）となり、4ヶ月連続で前年同月台数を上回った。なお、前月比では▲13.48%（▲1,899台）と減少している。

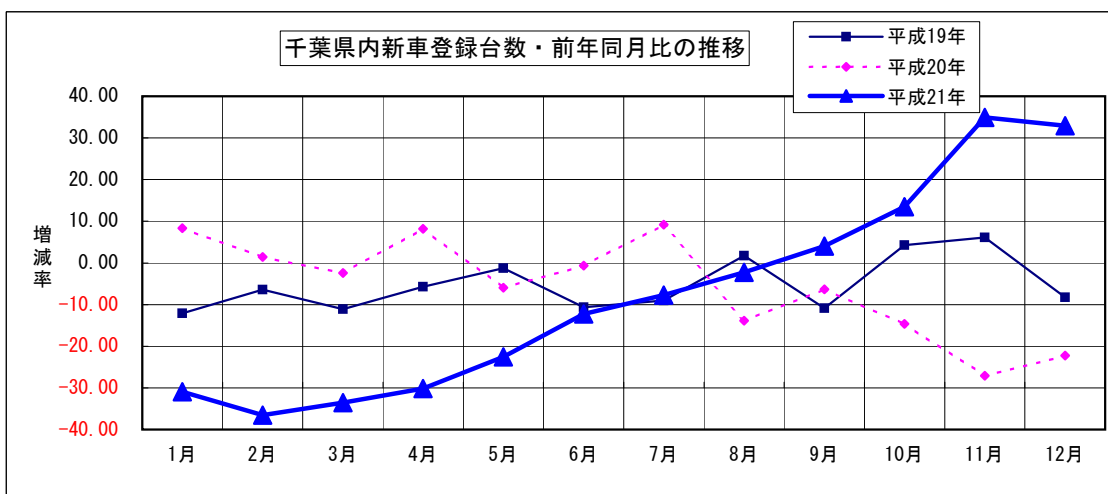
車種市場別の登録台数状況を見ると、乗用車市場の車種別でハイブリッド車が好調な3BOXで大幅に増加しており、乗用車市場全体では11,140台と前年同月比+41.50%の増加（+3,267台）となった。また、貨物車市場は799台の登録台数で前年同月比▲20.73%の減少（▲209台）となり、平成19年6月から31ヶ月連続で前年同月実績を下回っており、不況による企業の需要低迷が響いている。

メーカー別の登録台数では、トヨタ、日産、ホンダ、マツダ、三菱、富士重工が前年同月台数を上回った。また、占拠率はトヨタが46.9%となり、24ヶ月連続で40%越えを果たし、次いでホンダが21.0%で、10ヶ月連続で日産を上回った。

千葉県内新車登録台数状況（軽自動車を除く）

		当月	前月	前月比	前年同月	前年比
乗用	普通	5,488	5,780	94.95%	3,592	152.78%
	小型	5,652	7,142	79.14%	4,281	132.03%
	小計	11,140	12,922	86.21%	7,873	141.50%
貨物	普通	207	262	79.01%	383	54.05%
	小型	592	634	93.38%	625	94.72%
	小計	799	896	89.17%	1,008	79.27%
特殊等	特殊	217	225	96.44%	251	86.45%
	バス	33	45	73.33%	39	84.62%
	小計	250	270	92.59%	290	86.21%
総合計		12,189	14,088	86.52%	9,171	132.91%

社)日本自動車販売協会連合会 千葉県支部調べ



情報アドバイス
千葉トヨタ自動車(株)

3. その他の動向

求人

有効求人倍率

(単位：倍、増減はポイント)

	前月	前々月	増減	前年同月	増減
銚子公共職業安定所管内	0.51	0.51	0.00	0.94	▲ 0.43
茂原公共職業安定所管内	0.37	0.40	▲ 0.03	0.53	▲ 0.16
いすみ公共職業安定所管内	0.47	0.42	0.05	0.84	▲ 0.37
成田公共職業安定所管内	0.53	0.48	0.05	0.95	▲ 0.42
佐原公共職業安定所管内	0.39	0.39	0.00	0.69	▲ 0.30
千葉県	0.42	0.42	0.00	0.68	▲ 0.26
常陸鹿嶋公共職業安定所管内	0.42	0.46	▲ 0.04	0.83	▲ 0.41
茨城県	0.39	0.39	0.00	0.76	▲ 0.37

有効求人倍率＝有効求人数÷有効求職者数

ハローワーク銚子/茂原/いすみ/成田/佐原/常陸鹿嶋調べ

電力

電力使用量

(単位：千kwh)

	前月	前年同月	増減
東京電力成田支社管内総電力使用量	375,922	395,328	▲ 19,406

東京電力(株)成田支社調べ

倒産

平成21年12月の負債総額1,000万円以上を有する千葉県内企業倒産件数は20件で、前月比にて6件の減少となった。また、前年同月比では18件の減少となり、12月単月と比較すると19年ぶり（平成2年12月以来）に20件以内に留まった。

負債総額は44億円で、前月比にて13億円の増加となり、前年同月比でも7億円の増加となった。負債総額1億円以上の倒産が12件と全体の60.0%を占めたことから、大型倒産は発生しなかったものの、負債総額は前年および前月を上回った。

倒産会社の従業員数は168名で前月比57人の増加となった。

産業別の倒産件数は「建設業」が7件、次いで「製造業」「小売業」が各4件となった。負債額でも「建設業」が19億円と多く、次いで「卸売業」が14億円、「小売業」が9億円であった。

原因別では、「業績不振」によるものが14件と多く、次いで「過小資本」が3件となった。

県内企業の疲弊度に改善は見られず、デフレの進行などで不安定なままの状況が続いている。

○平成21年 千葉県内企業倒産年間集計（1月～12月）

- ・件数 436件（前年比 48件増）
- ・負債総額 1,185億円（" 398億円増）
- ・従業員数 3,569名（" 10名減）
- ・業種別 件数 「建設業」150件 「サービス業」72件 「製造業」57件
- ・" 負債額 「製造業」341億円 「建設業」234億円 「不動産業」228億円
- ・原因別 件数 「業績不振」337件 「他社倒産の余波」37件 「過小資本」20件

（東京商エリサーチ・千葉県内企業倒産状況より）

本誌作成にあたってのデータ参照先

銚子市漁業協同組合
銚子商工会議所
株式会社 東京商工リサーチ
国土交通省 統計情報
社)日本自動車販売協会連合会 千葉県支部
千葉トヨタ自動車 株式会社
ハローワーク銚子
ハローワーク茂原
ハローワークいすみ
ハローワーク成田
ハローワーク佐原
ハローワーク常陸鹿嶋
東京電力 株式会社 成田支社
(順不同)
※ その他掲載データは当金庫独自の調査によるものです。

発行；銚子信用金庫
編集；営業推進部
住所；〒288-8686 銚子市双葉町5-5
電話；0479-25-2121
FAX；0479-24-4591
E-mail；eisui@choshi-shinkin.co.jp
URL；http://www.choshi-shinkin.co.jp

ちょうしんきん ビジネス知恵袋のご案内

「取引先事業所の成長・発展」を目的に、経営コンサルティング企業の㈱タナベ経営とタイアップし、みなさまのビジネスを支える多彩な情報をインターネットを通じてご提供するサービスです。

【年会費】17,850円（うち消費税850円）

【ご入会】当金庫取引の有無は問いません。入会申込書は、お近くのちょうしんきん窓口またはご担当の営業担当者におたずねください。

経営情報レポート

業種別・機能別・経営テーマ別に分類。
改善事例や経営ノウハウなど総数2,000種類の経営情報をご提供。

法律アドバイスネット

法律に関するQ&A, 000種類。申請書・申告書記載例300件、根拠条文も閲覧可能。

ネット経営相談

企業経営に関するアドバイスネット。FAQを50件掲載。
あらゆる経営のお悩みをご相談ください。専門コンサルタント、法律・税務の専門家がメールでアドバイスいたします。

レポート・ネット

毎月配信するリーダーズ・レポートと地域版コンサル・レポートをご覧いただけます。

その他のコンテンツを含めて、全16の充実したコンテンツが満載！
みなさまのお申込みをお待ちしています。