

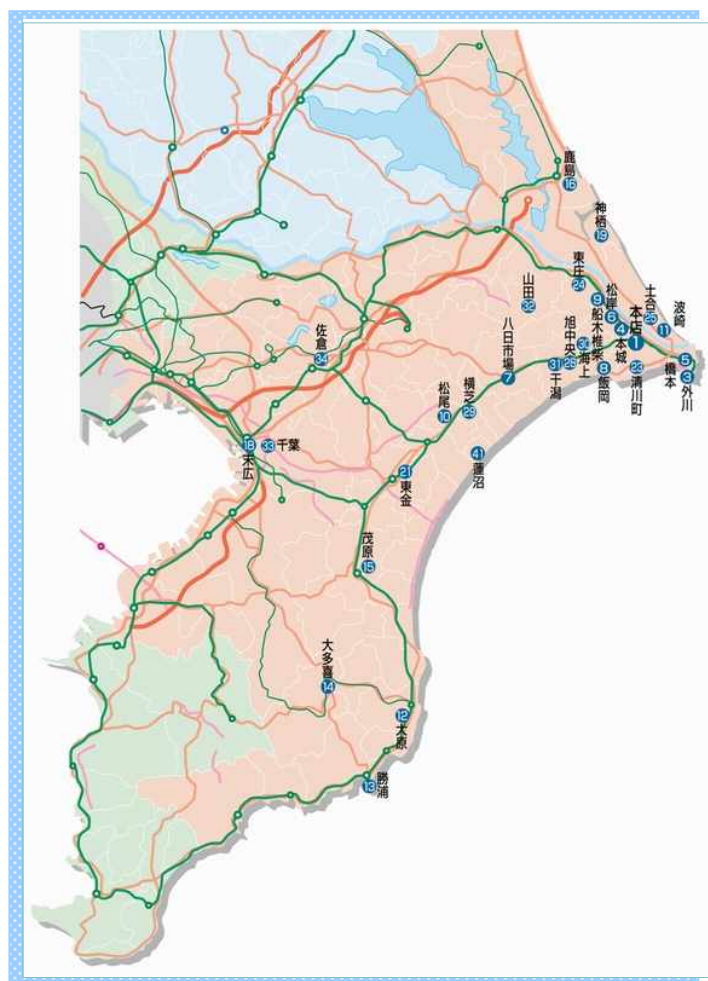
2009

11月号

ちょうしんきん

景況レポート

Economic Report of Sales Territory



1. 概況

全体の景況感（全29店舗）

	好転	不変	悪化
前月と比較して	0	25	4
今後3か月程度の見通し	0	23	6

【漁業】

銚子港の平成21年10月の総水揚げ数量は21,068トンで前年同月比 3,904トンとなった。総水揚げ金額は2,498百万円で前年同月比 966百万円となった。前年同月よりもサンマの水揚げ高が少なく、魚価単価も低下しており、前年同月比で総水揚げ数量、金額ともに減少となった。また、前月比については総水揚げ数量 + 13,294トン、総水揚げ金額 + 1,439百万円となっており、サバ・サンマの水揚げ高増加により総水揚げ数量・金額ともに増加した。

【農業】

銚子地区では、キャベツ・ダイコンの出荷が開始された。価格相場はキャベツが1箱（10kg）450円～550円程度、ダイコンは1箱（10kg）400円～700円程度で取引された。前年同月の価格相場と比較してキャベツは2割程度値を下げ、ダイコンは同水準であった。台風等の影響もなく、豊作となったため安値で推移しており、生産者にとっては厳しい状況である

【商業】

個人消費については、依然として節約志向が強まっており、販売単価を相当低い価格で設定しても、必要なものしか買わないという消費行動が目につく。年末特需に期待するも、先行きは不透明である。

また、業況の低迷が続いており、今後も業種や事業内容から業況の好転に見込が薄く、経営者の高齢化が進み後継者もいないため廃業が多くなっている。








【建設業】

平成21年9月の公共機関からの受注工事（1件500万円以上の工事）は、千葉県で46,252百万円（前年同月比 + 111.8%、+ 24,411百万円）、茨城県は73,853百万円（前年同月比 + 175.3%、+ 47,024百万円）となったが、公共工事を主体とする事業者は依然として利幅が取れず、厳しい状況である。また前月（8月）対比して千葉県は18,985百万円、茨城県は56,553百万円の増加となった。

【観光業】

銚子地区の各ホテル・旅館では、秋の観光シーズンで宿泊客の増加を期待していたが、新型インフルエンザの影響で客足も低調である。今後の年末・年始で観光客の増加を見込んでいる。

<業種別天気図>

全 体	漁 業	水産加工業	農 業	商 業
				
建 設 業	観 光 業	不 動 産 業	養 豚 業	自 動 車
				

（前月と比較した当月の各業種の景況感を天気図で表示してみました。）



2. 主要業種別動向

漁業・水産加工業

銚子港の平成21年10月の総水揚数量は21,068トンで前年同月比 3,904トンとなった。総水揚金額は2,498百万円で前年同月比 966百万円となった。前年同月よりもサンマの水揚高が少なく、魚価単価も低下しており、前年同月比で総水揚数量、金額ともに減少となった。また、前月比については総水揚数量 + 13,294トン、総水揚金額 + 1,439百万円となっており、サバ・サンマの水揚高増加により総水揚数量・金額ともに増加した。

波崎港所属の漁船はサバを中心に操業している。台風の影響や漁獲制限もあり、稼働日数は少なかった。サバの魚価も上昇しており、前月対比で総水揚数量は減少したものの、金額では増加となった。なお、前年同月比で、数量は増加したものの金額では減少となった。

勝浦港では、総水揚高は数量134トン、金額126百万円となった。前年同月比でマグロの水揚高が減少した事から、総水揚数量は 44トン、総水揚金額は 44百万円となった。なお、前月対比では、総水揚数量で + 53トン、総水揚金額は + 74百万円と数量・金額ともに増加した。

大原港では水揚高日本一を誇るイセエビ漁が解禁されているが、昨年よりも不漁でサイズも小さい。価格相場は浜値キロ@4,000円程度で推移している。

水産加工業については、景気後退の影響により販売も鈍化しており、加工原料のサバも不漁であったため、原魚調達に苦慮している。

銚子魚市場水揚高

銚子市漁業協同組合調べ

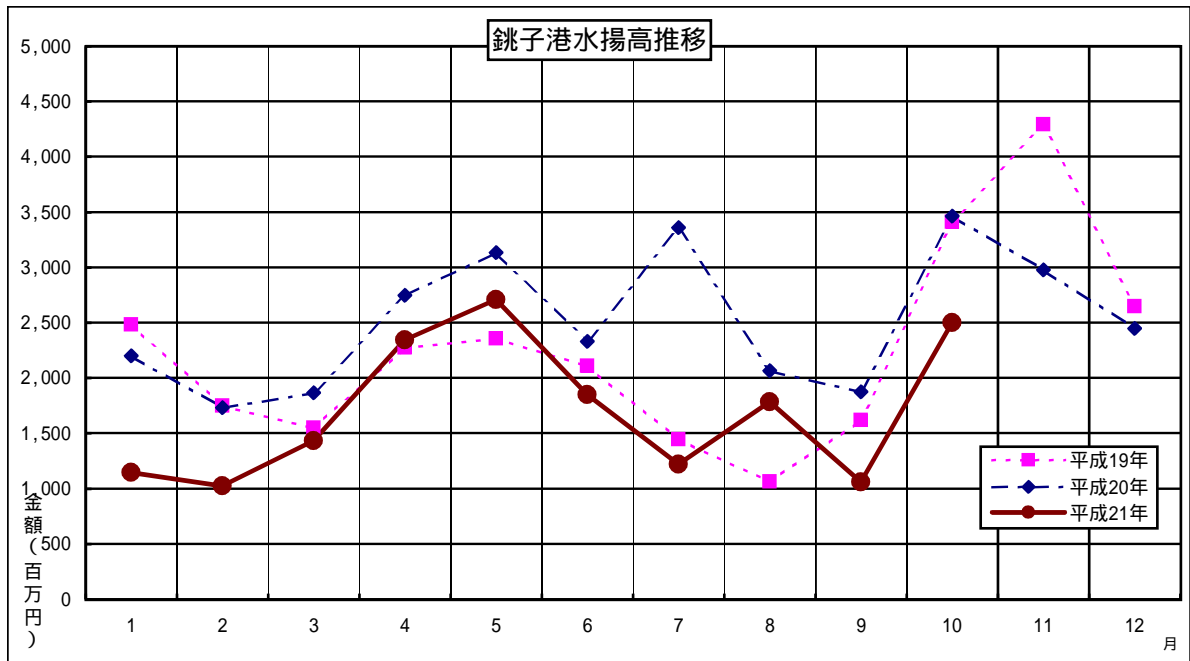
種類	区分	数量(トン)			金額(千円)		
		H21年10月	H20年10月	前年同月比	H21年10月	H20年10月	前年同月比
鰯		1,732	1,543	189	76,514	153,325	76,811
鯖		8,121	7,960	161	748,859	1,280,592	531,733
鰺		0	126	126	0	13,112	13,112
鰹・鮪		894	691	203	716,971	829,298	112,327
(内鰹一本釣)		0	0	0	0	0	0
秋刀魚		9,853	14,268	4,415	675,990	950,042	274,052
底曳		148	191	43	62,923	79,647	16,724
その他		319	193	126	217,049	158,476	58,573
合計		21,068	24,972	3,904	2,498,306	3,464,492	966,186

前月比	数量	271.01%
	金額	235.91%
前年同月比	数量	84.37%
	金額	72.11%

水揚日数

	H21年10月	H21年9月	H20年10月
鰯	8日	4日	9日
鯖	14日	11日	11日
鰺	0日	6日	4日
鰹・鮪	22日	17日	24日
(内鰹一本釣)	0日	0日	0日
秋刀魚	18日	8日	24日
底曳	16日	20日	22日
その他	26日	23日	26日





農 業

銚子地区では、キャベツ・ダイコンの出荷が開始された。価格相場はキャベツが1箱（10kg）450円～550円程度、ダイコンは1箱（10kg）400円～700円程度で取引された。前年同月の価格相場と比較してキャベツは2割程度値を下げ、ダイコンは同水準であった。台風等の影響もなく、豊作となったため安値で推移しており、生産者にとっては厳しい状況である。

波崎地区のピーマン出荷量は前年同月と比較して減少している。1袋あたりの価格相場は上旬が20円、中旬で30円、下旬は40円程度で取引された。前年同月と比較して4割程度値を下げており、前月と比較しても3割程度値を下げている。

海上地区のマッシュルームは、1パック(100g)100円前後と前月と変化はなく、前年同月と比較しても同水準の価格で取引されており、安定した価格で推移している。

旭地区のキュウリ・トマトは、生育が順調であったため市場に過剰感があり、安値で推移している。

飯岡地区のシュンギクは、20束入り（1束170g）1,200円～1,800円程度で取引されており、前月から比較すると価格は同水準であった。

商 業

個人消費については、依然として節約志向が強まっており、販売単価を相当低い価格で設定しても、必要なものしか買わないという消費行動が目につく。年末特需に期待するも、先行きは不透明である。

また、業況の低迷が続いており、今後も業種や事業内容から業況の好転に見込が薄く、経営者の高齢化が進み後継者もいないため廃業が多くなっている。

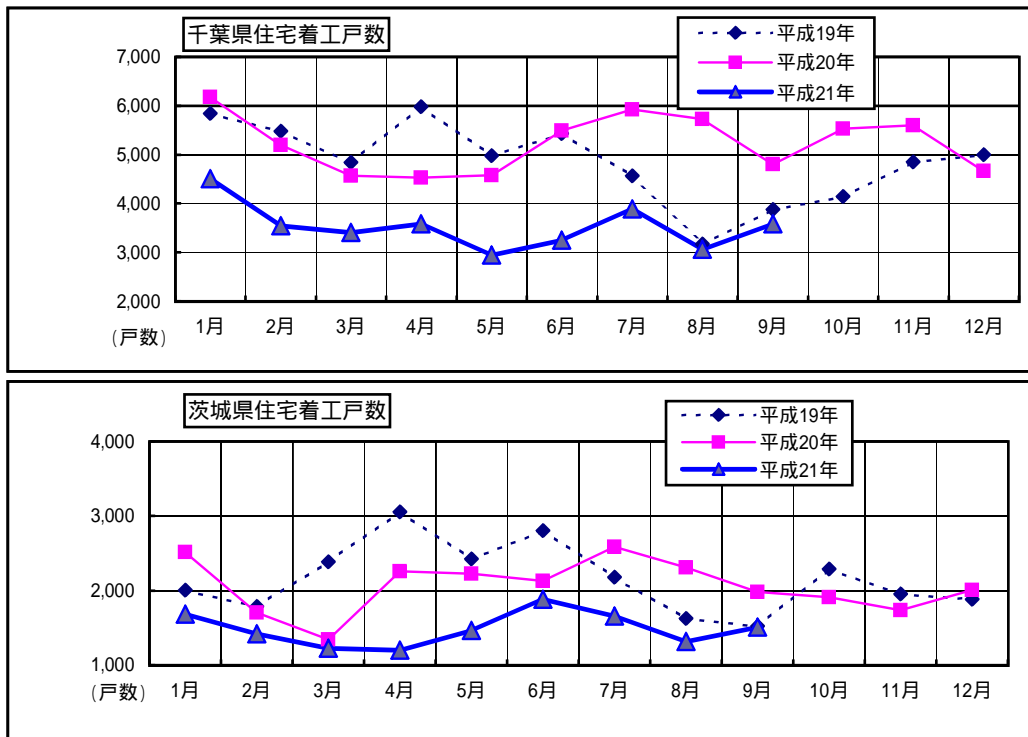
銚子地区においては、銚子駅前の元パチンコ店1Fに「銚子セレクト市場」が11/13にオープンする予定であり、商店街の活性化に期待が寄せられている。

情報アドバイス
銚子商工会議所

建設業

千葉県・茨城県の住宅着工戸数は以下のとおり。

	前月戸数	前々月戸数	増減
千葉県	3,578	3,058	520
茨城県	1,508	1,317	191



平成21年9月の公共機関からの受注工事(1件500万円以上の工事)は、千葉県で46,252百万円(前年同月比+111.8%、+24,411百万円)、茨城県は73,853百万円(前年同月比+175.3%、+47,024百万円)となったが、公共工事を主体とする事業者は依然として利幅が取れず、厳しい状況である。また前月(8月)対比して千葉県は18,985百万円、茨城県は56,553百万円の増加となった。

公共機関からの受注工事は、千葉県では地方の機関からの受注が増加したため、前年同月を上回り、茨城県では国の機関で受注増加となり、前年同月を上回る結果となった。

9月の住宅着工戸数は、前年同月比にて千葉県は74.5%(1,223戸)と減少しており、茨城県についても76.2%(471戸)と減少した。なお、前月(8月)対比については、千葉県で117.0%(+520戸)と増加、茨城県でも114.5%(+191戸)と増加しているが、いまだ着工戸数は低水準にある。

千葉県の住宅着工戸数は、12月から9月まで10ヶ月連続で前年同月着工数を下回った。また、茨城県でも9ヶ月連続で前年同月を下回る結果となった。

国土交通省統計情報より

観光業

銚子地区の各ホテル・旅館では、秋の観光シーズンで宿泊客の増加を期待していたが、新型インフルエンザの影響で客足も低調である。今後の年末・年始で観光客の増加を見込んでいる。

いすみ大原地区の釣り船は、ショウサイフグが解禁となっているが、客足は昨年と同程度であり、最盛期(11月)に向けて釣り船客の増加を期待している。

大多喜地区では、アクアラインの料金値下げや紅葉シーズン到来により、観光客が増加しつつあるが日帰り客がほとんどで地元への貢献が少ない。

情報アドバイス
銚子商工会議所

不動産業

銚子地区では、旧ショッピングセンター跡地では、7店舗の寿司店を中心に展開していく方針であり、問い合わせ等も散見される。

神栖市では、区域指定の第2弾が10月より施行され、調整区域内でも建築可能な区域が広がった。

養豚業・畜産業

平成21年10月の東京市場での豚枝肉と鶏卵の卸売価格相場は、豚枝肉卸売価格が平均386円/kgで前月比+6円/kgと値上がりし、前年同月比については26円/kgと値を下げた。飼料価格が値下がりするも、卸売価格低迷により厳しい状況が続いている。

鶏卵（Mサイズ）の卸売価格は平均184円/kgで、前月比4円/kgと値を下げた。また、前年同月比についても27円/kgと値を下げている。

自動車ディラ

10月の千葉県新車登録台数は12,808台で、前年同月比は+13.5%の大幅増(+1,523台)となり、2ヶ月連続で前年同月台数を上回った。なお、前月と比較すると16.92%(2,609台)と減少している。

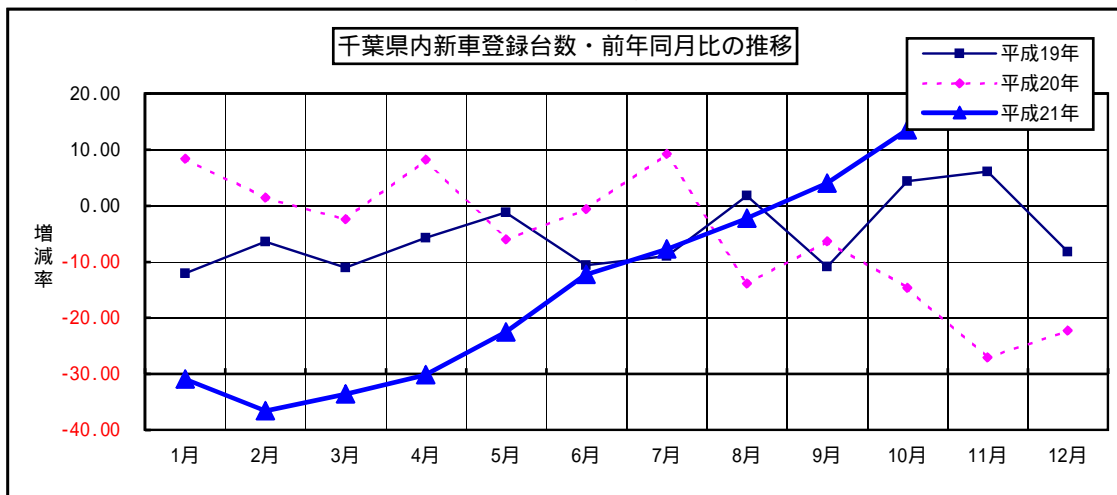
車種市場別の登録台数状況を見ると、乗用車市場の車種別で3BOX・2BOX・純輸入車で大幅に増加したが、ステーションワゴンも前年同月対比大幅に減少となり、乗用車市場全体では11,717台と前年同月比+20.32%の増加(+1,979台)となった。また、貨物車市場は855台の登録台数で前年同月比31.44%の減少(-392台)となり、平成19年6月から29ヶ月連続で前年同月実績を下回っている。

メーカー別の登録台数では、ほとんどのメーカーが前年同月台数を上回り、エコカー減税の効果が表れている。また、占拠率はトヨタが50.2%となり、22ヶ月連続で40%越えを果たし、本年始めて50%を上回った。次いでホンダが18.9%、日産が13.3%の占拠率となった。

千葉県内新車登録台数状況（軽自動車を除く）

		当月	前月	前月比	前年同月	前年比
乗用	普通	5,525	6,600	83.71%	4,377	126.23%
	小型	6,192	7,460	83.00%	5,361	115.50%
	小計	11,717	14,060	83.34%	9,738	120.32%
貨物	普通	249	289	86.16%	419	59.43%
	小型	606	734	82.56%	828	73.19%
	小計	855	1,023	83.58%	1,247	68.56%
特殊等	特殊	204	279	73.12%	250	81.60%
	バス	32	55	58.18%	50	64.00%
	小計	236	334	70.66%	300	78.67%
総合計		12,808	15,417	83.08%	11,285	113.50%

社)日本自動車販売協会連合会 千葉県支部調べ



情報アドバイス
千葉トヨタ自動車(株)

3. その他の動向

求人

有効求人倍率

(単位：倍、増減はポイント)

	前月	前々月	増減	前年同月	増減
銚子公共職業安定所管内	0.47	0.47	0.00	0.91	0.44
茂原公共職業安定所管内	0.34	0.32	0.02	0.57	0.23
いすみ公共職業安定所管内	0.46	0.45	0.01	0.96	0.50
成田公共職業安定所管内	0.45	0.44	0.01	0.96	0.51
佐原公共職業安定所管内	0.39	0.34	0.05	1.03	0.64
千葉県	0.41	0.40	0.01	0.76	0.35
常陸鹿嶋公共職業安定所管内		0.36		0.85	
茨城県		0.38		0.84	

有効求人倍率 = 有効求人数 ÷ 有効求職者数

ハローワーク銚子/茂原/いすみ/成田/佐原/常陸鹿嶋調べ
尚、常陸鹿嶋・茨城県はデータ未着である。

電力

電力使用量

(単位：千kwh)

	前月	前年同月	増減
東京電力成田支社管内総電力使用量	423,583	465,274	41,691

東京電力(株)成田支社調べ

倒産

平成21年10月の負債総額1,000万円以上を有する千葉県内企業倒産件数は40件で、前月比にて3件の減少となった。また、前年同月比では1件の増加となり、11ヶ月連続で前年同月件数を上回った。

負債総額は44億円で、前月比にて75億円の減少となり、前年同月比でも72億円の減少となった。4ヶ月振りに負債総額10億円以上の大型倒産が発生しなかったが、負債総額1億円以下の倒産が25件と全体の62.5%を占めており、中小・零細企業の小口倒産が目立った。

倒産会社の従業員数は214名で前月比130人の減少となった。

産業別の倒産件数は「建設業」が14件と多く、次いで「卸売業」が8件となった。負債総額でも「建設業」が18億円と多く、次いで「卸売業」と「不動産業」が各7億円であった。

原因別では、「業績不振」によるものが31件と全体の77.5%と多く、次いで「過小資本」「他社倒産の余波」が各3件となった。

中小零細企業は資金調達力に限度があり、また資金を調達できたとしても売上不振の打開策を見出せない状況にある。そのため、借入金の返済原資の捻出に苦慮する企業も多く、中小・零細企業を取り巻く外部環境は厳しい状態が続いている。

(東京商工リサーチ・千葉県内企業倒産状況より)

本誌作成にあたってのデータ参照先

銚子市漁業協同組合
銚子商工会議所
株式会社 東京商工リサーチ
国土交通省 統計情報
社)日本自動車販売協会連合会 千葉県支部
千葉トヨタ自動車 株式会社
ハローワーク銚子
ハローワーク茂原
ハローワークいすみ
ハローワーク成田
ハローワーク佐原
ハローワーク常陸鹿嶋
東京電力 株式会社 成田支社
(順不同)
その他掲載データは当金庫独自の調査によるものです。

発行；銚子信用金庫
編集；営業推進部
住所；〒288-8686 銚子市双葉町5-5
電話；0479-25-2121
FAX；0479-24-4591
E-mail；eisui@choshi-shinkin.co.jp
URL；http://www.choshi-shinkin.co.jp

ちようしんきん ビジネス知恵袋のご案内

「取引先事業所の成長・発展」を目的に、経営コンサルティング企業の㈱タナベ経営とタイアップし、みなさまのビジネスを支える多彩な情報をインターネットを通じてご提供するサービスです。

- 【年会費】17,850円(うち消費税850円)
【ご入会】当金庫取引の有無は問いません。入会申込書は、お近くのちようしんきん窓口またはご担当の営業担当者におたずねください。

経営情報レポート

業種別・機能別・経営テーマ別に分類。
改善事例や経営ノウハウなど総数2,000種類の経営情報をご提供。

法律アドバイスネット

法律に関するQ&A4,000種類。申請書・申告書記載例300件、根拠条文も閲覧可能。

ネット経営相談

企業経営に関するアドバイスネット。FAQを50件掲載。
あらゆる経営のお悩みをご相談ください。専門コンサルタント、法律・税務の専門家がメールでアドバイスいたします。

レポート・ネット

毎月配信するリーダーズ・レポートと地域版コンサル・レポートをご覧いただけます。

その他のコンテンツを含めて、全16の充実したコンテンツが満載！
みなさまのお申込みをお待ちしています。