

2009

11月号

ちょうしんきん

景況レポート

Economic Report of Sales Territory



1. 概況

全体の景況感（全29店舗）

	好転	不変	悪化
前月と比較して	0	25	4
今後3か月程度の見通し	0	23	6

【漁業】

銚子港の平成21年9月の総水揚げ数量は7,774トンで前年同月比 2,908トンとなった。総水揚げ金額は1,058百万円で前年同月比 818百万円となった。サンマ漁も大型巻網船が解禁となったが水揚げが少なく、前年同月比で総水揚げ数量、金額ともに減少となった。また、前月比についても総水揚げ数量 6,702トン、総水揚げ金額 726百万円となっており、イワシの水揚げ高減少により総水揚げ数量・金額ともに減少した。

【農業】

銚子地区の農業は端境期であり、出荷が本格的に始まるのは10月中旬からである。主要農産物であるキャベツは、10月から11月の出荷へ向けて順調に生育中であるが、台風等の悪天候での、生育不良の懸念も少なくない。

【商業】

個人消費については、依然として節約志向が強まっており、販売単価を相当低い価格で設定しても、必要なものしか買わないという消費行動が目につく。

エコポイント制度などの経済対策の効果が表れているものの、総じて個人消費は弱含みとなっており、新政府には大胆な景気対策を期待している。








【建設業】

平成21年8月の公共機関からの受注工事(1件500万円以上の工事)は、千葉県で27,267百万円(前年同月比 6.5%、1,904百万円)、茨城県は17,300百万円(前年同月比+22.4%、+3,162百万円)となったが、公共工事を主体とする事業者は依然として利幅が取れず、厳しい状況である。また前月(7月)対比して千葉県は2,067百万円、茨城県は1,407百万円の増加となった。

【観光業】

銚子地区の各ホテル・旅館では、シルバーウィーク中の天候に恵まれ、観光客が予想以上の賑わいとなったが、新型インフルエンザの影響で団体日帰り予約のキャンセルがのべ1,300人に達している。

<業種別天気図>

全 体	漁 業	水産加工業	農 業	商 業
				
建 設 業	観 光 業	不 動 産 業	養 豚 業	自 動 車
				

(前月と比較した当月の各業種の景況感を天気図で表示してみました。)



2. 主要業種別動向

漁業・水産加工業

銚子港の平成21年9月の総水揚数量は7,774トンで前年同月比 2,908トンとなった。総水揚金額は1,058百万円で前年同月比 818百万円となった。サンマ漁も大型巻網船が解禁となったが水揚が少なく、前年同月比で総水揚数量、金額ともに減少となった。また、前月比についても総水揚数量 6,702トン、総水揚金額 726百万円となっており、イワシの水揚高減少により総水揚数量・金額ともに減少した。

波崎港所属の漁船はサバを中心に操業している。台風の影響や大型連休・漁獲制限もあり、稼働日数が大幅に減少し、サバの魚価単価が安値で推移したことから、前月対比で総水揚数量・金額ともに減少となった。なお、前年同月比で、数量は増加したものの金額では減少となった。

勝浦港では、総水揚高は数量81トン、金額52百万円となった。前年同月比でカツオ・マグロの水揚高が減少した事から、総水揚数量は 128トン、総水揚金額は 69百万円となった。なお、前月対比でも同様に、総水揚数量で 474トン、総水揚金額は 241百万円と数量・金額ともに減少した。

大原港では水揚高日本一を誇るイセエビ漁が解禁されているが、昨年よりも不漁でサイズも小さい。価格相場はキロ@8,000円程度と高値で推移している。

水産加工業については、景気後退の影響により単価は下落するも売上は前年並み確保したが原料高等も重なり、収益は減益傾向にある。

銚子魚市場水揚高

銚子市漁業協同組合調べ

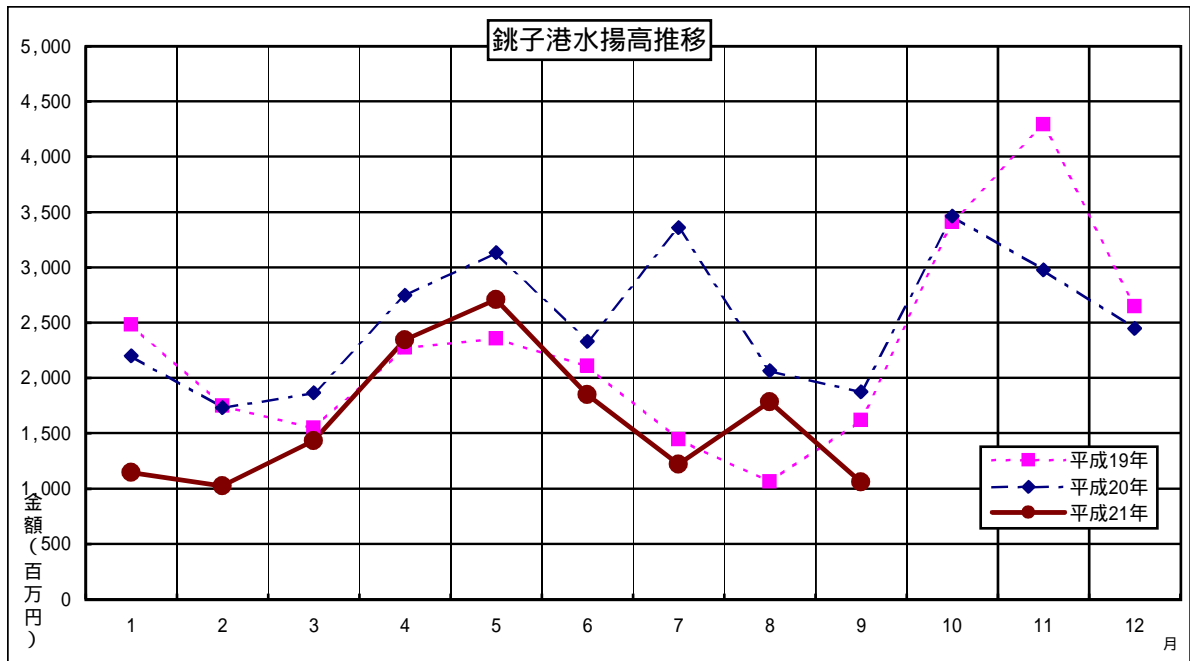
種類	区分	数量(トン)			金額(千円)		
		H21年9月	H20年9月	前年同月比	H21年9月	H20年9月	前年同月比
鰯		528	281	247	25,597	44,318	18,721
鯖		4,944	4,005	939	296,557	500,454	203,897
鰹		662	1,058	396	62,456	119,550	57,094
鰹・鮪		383	354	29	306,559	459,980	153,421
(内鰹一本釣)		0	0	0	0	0	0
秋刀魚		830	4,540	3,710	97,517	462,176	364,659
底曳		219	270	51	88,493	82,751	5,742
その他		207	174	33	181,813	207,855	26,042
合計		7,774	10,682	2,908	1,058,992	1,877,084	818,092

前月比	数量	53.70%
	金額	59.31%
前年同月比	数量	72.78%
	金額	56.42%

水揚日数

	H21年9月	H21年8月	H20年9月
鰯	4日	14日	6日
鯖	11日	11日	15日
鰹	6日	2日	10日
鰹・鮪	17日	12日	22日
(内鰹一本釣)	0日	1日	0日
秋刀魚	8日	4日	15日
底曳	20日	0日	19日
その他	23日	21日	24日





農 業

銚子地区の農業は端境期であり、出荷が本格的に始まるのは10月中旬からである。主要農産物であるキャベツは、10月から11月の出荷へ向けて順調に生育中であるが、台風等の悪天候での、生育不良の懸念も少なくない。

波崎地区のピーマン出荷量は安定した天候により前年並みに推移し、1袋あたりの価格相場は上旬・中旬・下旬ともに40円～50円で取引された。前年同月および前月対比についてはほぼ同水準の価格であった。

海上地区のマッシュルームは、1パック(100g)100円前後と前月と変化はなく、前年同月と比較しても同水準の価格で取引されており、海上ブランドのマッシュルームは、飲食店等でも評価が高く、安定した価格で推移している。

旭地区のキュウリ・トマトはハウス栽培で通年の出荷が可能であるが、市場に過剰感があるため、安値で推移している。

飯岡地区においては、ほとんどの農家が端境期であり、一部でシュンギク・パセリの出荷があるが、前月から比較すると価格は値下がりしている。

東金地区では、千葉県の特産品である落花生の収穫が始まっているが、価格は昨年度よりも大幅に下落する見通しである。

商 業

個人消費については、依然として節約志向が強まっており、販売単価を相当低い価格で設定しても、必要なものしか買わないという消費行動が目につく。

エコポイント制度などの経済対策の効果が表れているものの、総じて個人消費は弱含みとなっており、新政府には大胆な景気対策を期待している。

銚子地区においては、駅前商店街のコンビニエンスストアが閉店となったが、銚子駅前の元パチンコ店1Fに「銚子セレクト市場」が10/23にオープンする予定であり、商店街の活性化に期待が寄せられている。

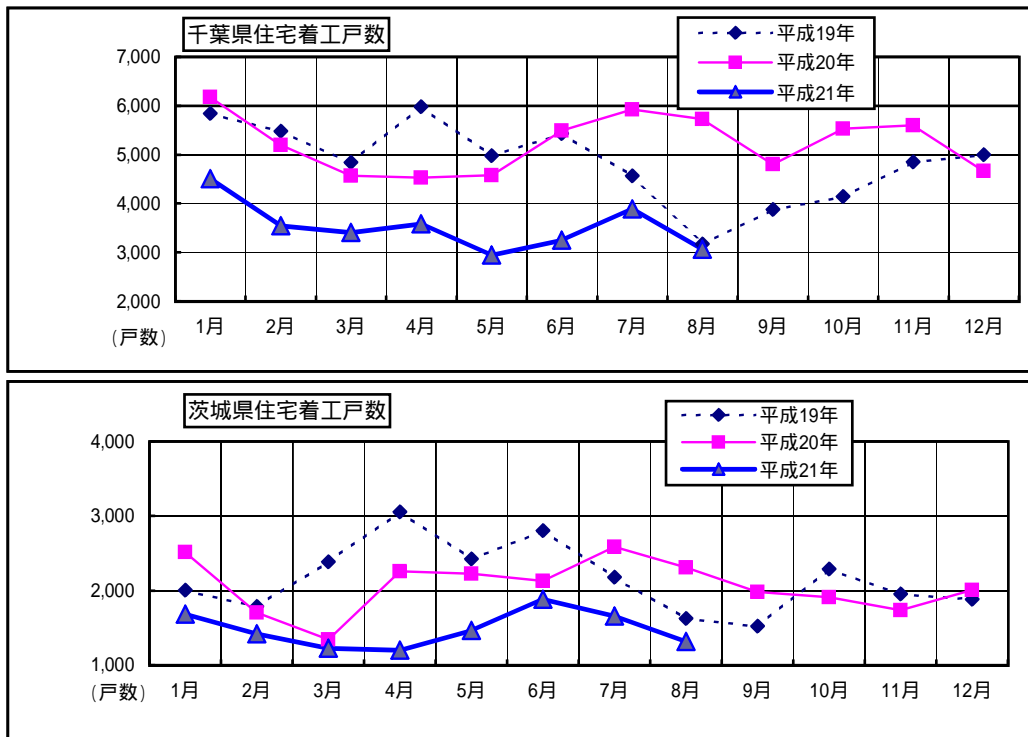
また、旧ショッピングセンター跡地にはテナント展開が予定されている。

情報アドバイス
銚子商工会議所

建設業

千葉県・茨城県の住宅着工戸数は以下のとおり。

	前月戸数	前々月戸数	増減
千葉県	3,058	3,884	826
茨城県	1,317	1,654	337



平成21年8月の公共機関からの受注工事(1件500万円以上の工事)は、千葉県で27,267百万円(前年同月比 6.5%、1,904百万円)、茨城県は17,300百万円(前年同月比 +22.4%、+3,162百万円)となったが、公共工事を主体とする事業者は依然として利幅が取れず、厳しい状況である。また前月(7月)対比して千葉県は2,067百万円、茨城県は1,407百万円の増加となった。

公共機関からの受注工事は、千葉県では国の機関からの受注が減少したため、前年同月を下回り、茨城県では地方の機関で受注増加となり、前年同月を上回る結果となった。

8月の住宅着工戸数は、前年同月比にて千葉県は53.4%(2,667戸)と減少しており、茨城県についても57.1%(990戸)と減少した。なお、前月(7月)対比については、千葉県で78.73%(826戸)と減少、茨城県でも79.62%(337戸)と減少しており、いまだ着工戸数は低水準にある。

千葉県の住宅着工戸数は、12月から8月まで9ヶ月連続で前年同月着工数を下回った。また、茨城県でも8ヶ月連続で前年同月を下回る結果となった。

国土交通省統計情報より

観光業

銚子地区の各ホテル・旅館では、シルバーウィーク中の天候に恵まれ、観光客が予想以上の賑わいとなったが、新型インフルエンザの影響で団体日帰り予約のキャンセルがのべ1,300人に達している。

飯岡地区の釣り船は、台風の影響もあり数日間の休みがあったものの、ヒラメ・ハナダイの釣果が好調であり、客足も順調であった。

勝浦地区では、通常、秋から冬にかけて観光客は減少傾向となるがアクアライン料金値下げの効果により多くの観光客が訪れ、ホテル・ゴルフ場等は前年同月比で売上高が増加している。

情報アドバイス
銚子商工会議所

不動産業

神栖市では、10月より平成23年まで住宅リフォーム助成制度が始まり、最高で20万円の助成金が受けられる。

養豚業・畜産業

平成21年9月の東京市場での豚枝肉と鶏卵の卸売価格相場は、豚枝肉卸売価格が平均380円/kgで前月比 8円/kgと値下がりし、前年同月比についても 137円/kgと値を下げた。飼料価格も高騰しており、厳しい状況である。

鶏卵（Mサイズ）の卸売価格は平均188円/kgで、前月比+31円/kgと値を上げた。また、前年同月比については 28円/kgと値を下げた。

自動車ディラ

9月の千葉県新車登録台数は15,417台で、前年同月比は+4.0%の微増（+593台）となった。なお、前月と比較すると+62.20%（+5,912台）と増加しており、平成20年7月以来、14ヶ月ぶりに前年同月台数を上回った。

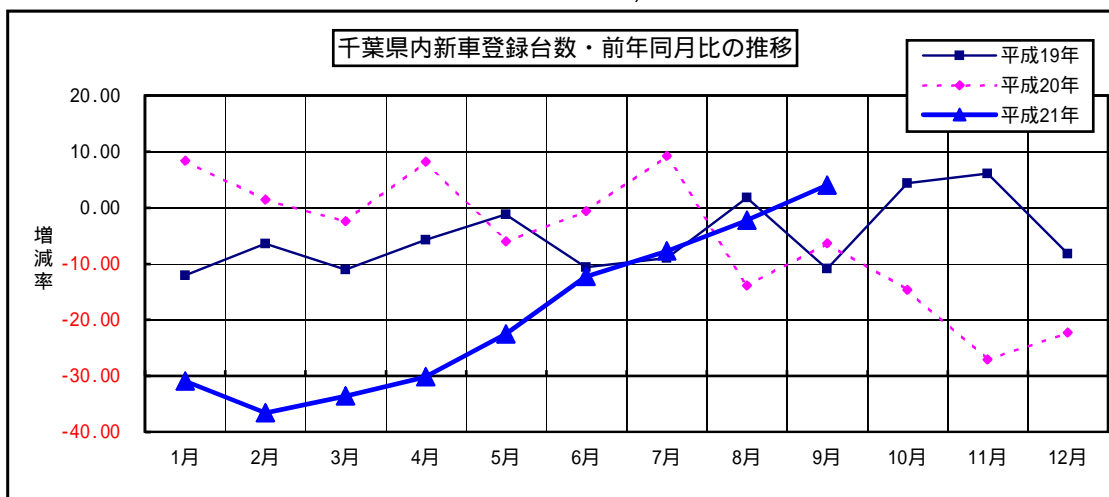
車種市場別の登録台数状況を見ると、乗用車市場の車型別で3BOXは大幅に増加したが、ステーションワゴン・純輸入車の車型で前年同月対比減少となり、乗用車市場全体では14,060台と前年同月比は+10.72%の増加（+1,361台）となった。また、貨物車市場は1,023台の登録台数で前年同月比 41.17%の減少（-716台）となり、平成19年6月から28ヶ月連続で前年同月実績を下回っている。

メーカー別の登録台数では、トヨタ・ダイハツ・日産・ホンダ・マツダ・三菱が前年同月台数を上回り、エコカー減税の効果が表れている。また、占拠率はトヨタが45.3%となり、次いでホンダが18.3%、日産が17.0%の占拠率となった。

千葉県内新車登録台数状況（軽自動車を除く）

		当 月	前 月	前 月 比	前 年 同 月	前 年 比
乗 用	普 通	6,600	4,124	160.04%	5,769	114.40%
	小 型	7,460	4,540	164.32%	6,930	107.65%
	小 計	14,060	8,664	162.28%	12,699	110.72%
貨 物	普 通	289	196	147.45%	693	41.70%
	小 型	734	435	168.74%	1,046	70.17%
	小 計	1,023	631	162.12%	1,739	58.83%
特 殊 等	特 殊	279	172	162.21%	290	96.21%
	バ ス	55	38	144.74%	96	57.29%
	小 計	334	210	159.05%	386	86.53%
総 合 計		15,417	9,505	162.20%	14,824	104.00%

社)日本自動車販売協会連合会 千葉県支部調べ



情報アドバイス
千葉トヨタ自動車㈱

3. その他の動向

求人

有効求人倍率

(単位：倍、増減はポイント)

	前月	前々月	増減	前年同月	増減
銚子公共職業安定所管内	0.47	0.44	0.03	0.87	0.40
茂原公共職業安定所管内	0.32	0.29	0.03	0.61	0.29
いすみ公共職業安定所管内	0.45	0.62	0.17	0.99	0.54
成田公共職業安定所管内	0.44	0.44	0.00	0.91	0.47
佐原公共職業安定所管内	0.34	0.32	0.02	1.06	0.72
千葉県	0.40	0.40	0.00	0.80	0.40
常陸鹿嶋公共職業安定所管内		0.38		0.85	
茨城県		0.38		0.89	

有効求人倍率 = 有効求人数 ÷ 有効求職者数

ハローワーク銚子/茂原/いすみ/成田/佐原/常陸鹿嶋調べ
尚、常陸鹿嶋・茨城県はデータ未着である。

電力

電力使用量

(単位：千kwh)

	前月	前年同月	増減
東京電力成田支社管内総電力使用量	450,854	502,644	51,790

東京電力㈱成田支社調べ

倒産

平成21年9月の負債総額1,000万円以上を有する千葉県内企業倒産件数は43件で、前月比にて7件の増加となった。また、前年同月比では13件の増加となり、10ヶ月連続で前年同月件数を上回った。

負債総額は120億円で、前月比にて16億円の増加となり、前年同月比では4億円の減少となった。3ヶ月連続して負債総額10億円以上の大型倒産も5件発生し、負債総額が押し上げられた。

倒産会社の従業員数は344名で前月比29人の減少となった。

産業別の倒産件数は「建設業」が18件と多く、次いで「サービス業」が11件となった。負債額では「サービス業他」が54億円と多く、次いで「建設業」が40億円、「不動産業」が13億円であった。

原因別では、「業績不振」によるものが33件と全体の76.7%と多く、次いで「他社倒産の余波」が6件となった。

負債総額10億円以上の大型倒産

八千代市	老人ホーム経営(サービス業)	負債総額	約22億円
君津市	建築工事(建設業)	負債総額	約16億円
木更津市	不動産賃貸(不動産業)	負債総額	約13億円
木更津市	ホテル経営(サービス業)	負債総額	約12億円
木更津市	日本料理店経営(サービス業)	負債総額	約12億円

平成21年度上半期(平成21年4月～9月) 千葉県内企業倒産集計

・件数	250件	(前年同期比	51件増)
・負債総額	750億円	("	284億円増)
・産業別	件数	「建設業」89件	「サービス業他」46件
・ "	負債額	「不動産業」197億円	「サービス業他」181億円
・原因		「業績不振」190件	「他社倒産の余波」24件

(東京商工リサーチ・千葉県内企業倒産状況より)

本誌作成にあたってのデータ参照先

銚子市漁業協同組合
銚子商工会議所
株式会社 東京商工リサーチ
国土交通省 統計情報
社)日本自動車販売協会連合会 千葉県支部
千葉トヨタ自動車 株式会社
ハローワーク銚子
ハローワーク茂原
ハローワークいすみ
ハローワーク成田
ハローワーク佐原
ハローワーク常陸鹿嶋
東京電力 株式会社 成田支社
(順不同)
その他掲載データは当金庫独自の調査によるものです。

発行；銚子信用金庫
編集；営業推進部
住所；〒288-8686 銚子市双葉町5-5
電話；0479-25-2121
FAX；0479-24-4591
E-mail；eisui@choshi-shinkin.co.jp
URL；http://www.choshi-shinkin.co.jp

ちようしんきん ビジネス知恵袋のご案内

「取引先事業所の成長・発展」を目的に、経営コンサルティング企業の㈱タナベ経営とタイアップし、みなさまのビジネスを支える多彩な情報をインターネットを通じてご提供するサービスです。

- 【年会費】17,850円(うち消費税850円)
【ご入会】当金庫取引の有無は問いません。入会申込書は、お近くのちようしんきん窓口またはご担当の営業担当者におたずねください。

経営情報レポート

業種別・機能別・経営テーマ別に分類。
改善事例や経営ノウハウなど総数2,000種類の経営情報をご提供。

法律アドバイスネット

法律に関するQ&A4,000種類。申請書・申告書記載例300件、根拠条文も閲覧可能。

ネット経営相談

企業経営に関するアドバイスネット。FAQを50件掲載。
あらゆる経営のお悩みをご相談ください。専門コンサルタント、法律・税務の専門家がメールでアドバイスいたします。

レポート・ネット

毎月配信するリーダーズ・レポートと地域版コンサル・レポートをご覧いただけます。

その他のコンテンツを含めて、全16の充実したコンテンツが満載！
みなさまのお申込みをお待ちしています。