

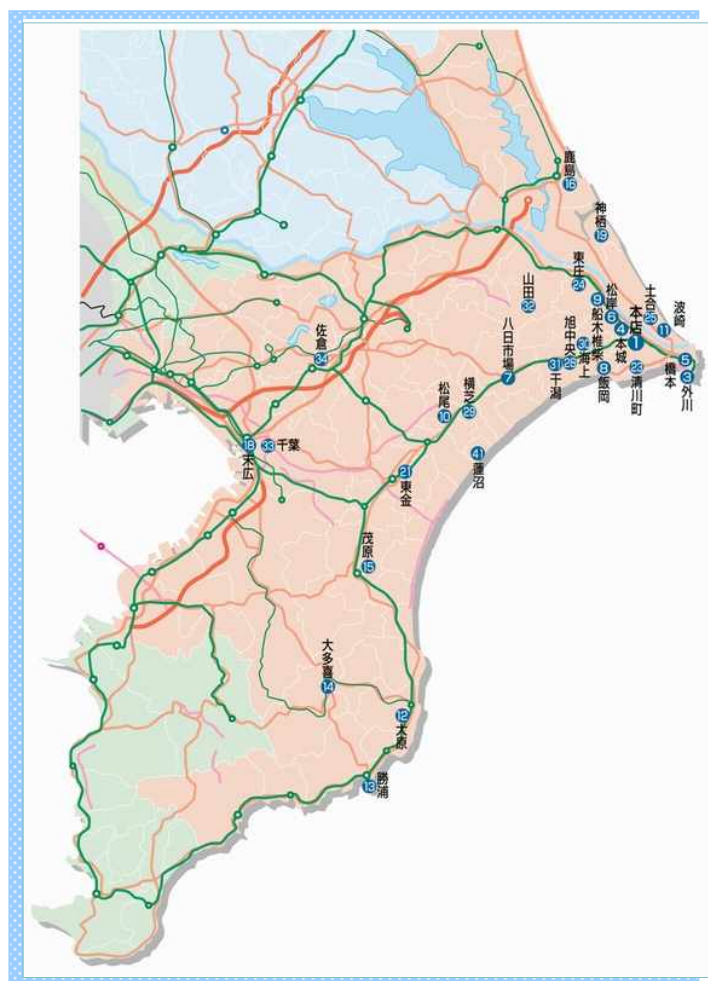
2009

8月号

ちょうしんきん

景況レポート

Economic Report of Sales Territory



1. 概況

全体の景況感 (全 29 店舗)

	好転	不変	悪化
前月と比較して	0	25	4
今後 3 か月程度の見通し	0	24	5

【漁業】

銚子港の平成21年7月の総水揚げ数量は7,132トンと、前年同月比 31,369トンとなった。総水揚げ金額は1,220百万円で、前年同月比 2,138百万円となった。サバの水揚げ高減少を要因に前年同月比で総水揚げ数量・金額ともに大幅な減少となった。

【農業】

銚子地区のスイカととうもろこしの価格相場は、しまスイカが1箱(2玉)2,000円程度、黒スイカは1箱(2玉)2,500円程度で取引され、とうもろこしについては1箱(5kg)1,000円前後で取引された。スイカは前年同月と比較して同水準の価格であったが、トウモロコシは例年並の出来ではあるが、価格は3割程度上昇している。今年は日照不足が続いているため地元生産農家も天候回復を願っている。

【商業】

各地域とも大きな変化はなく低調に推移している。地域経済が直面している問題として、人口の減少に加え高齢化が進み、商店街の客足にも影響している。

【建設業】









平成21年6月の公共機関からの受注工事(1件500万円以上の工事)は、千葉県で25,229百万円(前年同月比+31.0%、+5,974百万円)、茨城県は18,613百万円(前年同月比+53.9%、+6,519百万円)となったが、公共工事を主体とする事業者は依然として利幅が取れず、厳しい状況である。また前月(5月)対比して千葉県は12,878百万円、茨城県は10,204百万円の増加となった。

【観光業】

銚子地区では、大手旅行会社等が銚子半島日帰りツアー及び1泊ツアーを連日実施しているが、食べ放題や格安ツアーが中心であり、客単価の底上げには至らない。

しかし、金目鯛祭りの来場者は毎年増加しており、「銚子つりきんめ」は知事より千葉県ブランド水産物1号として全国にPRしていただいた。犬吠崎、外川駅でも個人観光客が目立つようになってきた。

<業種別天気図>

全 体	漁 業	水産加工業	農 業	商 業
				
建 設 業	観 光 業	不 動 産 業	養 豚 業	自 動 車
				

(前月と比較した当月の各業種の景況感を天気図で表示してみました。)



2. 主要業種別動向

漁業・水産加工業

銚子港の平成21年7月の総水揚数量は7,132トンと、前年同月比 31,369トンとなった。総水揚金額は1,220百万円で、前年同月比 2,138百万円となった。サバの水揚高減少を要因に前年同月比で総水揚数量・金額ともに大幅な減少となった。また、前月比についても総水揚数量 7,343トン、総水揚金額 629百万円となっており、マイワシの水揚は好調だったが、その他の魚種で減少しており、総水揚数量・金額ともに減少した。

波崎港所属の漁船はイワシおよびサバ・イカを中心に操業している。前月と比較して天候が悪く、稼働日数は減少したが、後半からマイワシの水揚が回復し魚価単価も値上がりしたため、前月対比は総水揚数量は減少したものの金額は増加となった。なお、前年同月比では数量・金額ともに減少となった。

勝浦港では、総水揚高は数量1,676トン、金額686百万円となった。前年同月比で総水揚数量は 424トン、総水揚金額は+112百万円となった。なお、前月対比ではマグロの水揚高が大幅に減少したことから、総水揚数量で 7,574トン、総水揚金額は 1,443百万円と数量・金額ともに減少した。主要魚種であるカツオ漁の漁期は終わりに近づいており、例年の通り夏期は総漁獲高が減少する。

水産加工業については、原料高から景気後退の影響により売上は前年並みを確保するも全体的に減益傾向にあり、原魚在庫も前年対比増加している。

銚子魚市場水揚高

銚子市漁業協同組合調べ

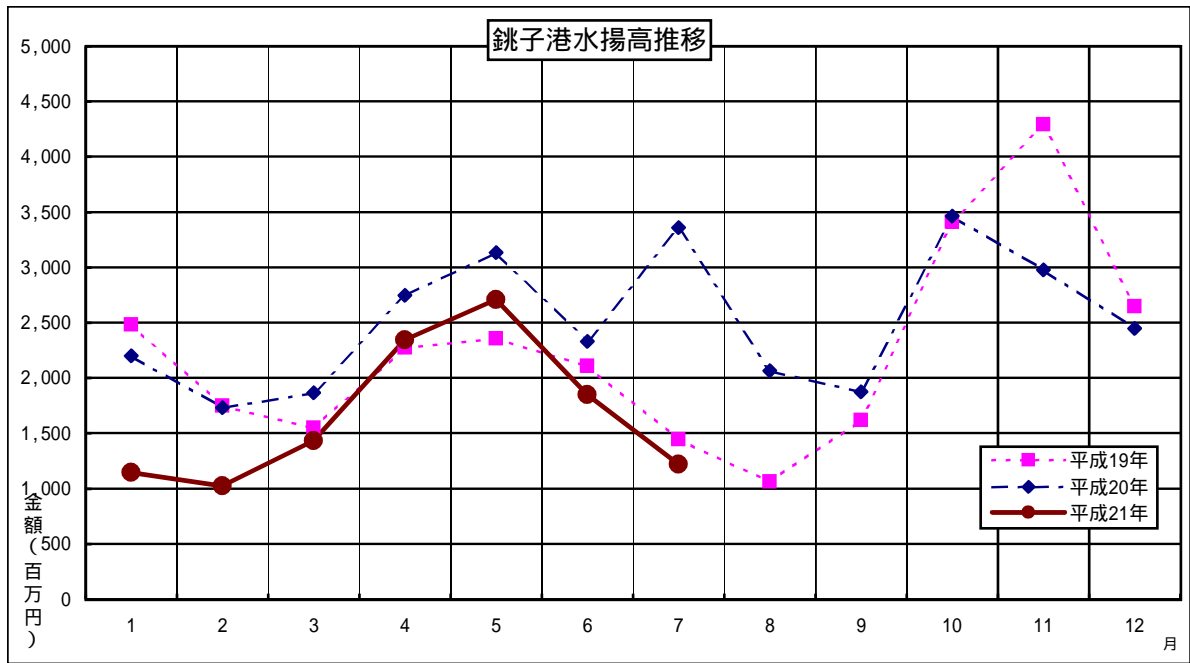
種類	数量(トン)			金額(千円)		
	H21年7月	H20年7月	前年同月比	H21年7月	H20年7月	前年同月比
鰯	5,573	2,686	2,887	737,400	163,813	573,587
鯖	820	35,111	34,291	51,633	2,758,260	2,706,627
鰺	266	5	261	42,269	631	41,638
鰹・鮪	227	438	211	133,335	179,992	46,657
(内鰹一本釣)	5	0	5	2,783	0	2,783
秋刀魚	0	0	0	0	0	0
底曳	0	0	0	0	0	0
その他	246	261	15	255,885	256,496	611
合計	7,132	38,501	31,369	1,220,522	3,359,192	2,138,670

前月比	数量	49.27%
	金額	65.96%
前年同月比	数量	18.52%
	金額	36.33%

水揚日数

	H21年7月	H21年6月	H20年7月
鰯	18日	20日	18日
鯖	5日	7日	14日
鰺	6日	7日	1日
鰹・鮪	11日	21日	16日
(内鰹一本釣)	1日	2日	0日
秋刀魚	0日	0日	0日
底曳	0日	23日	0日
その他	26日	25日	23日





農 業

銚子地区のスイカととうもろこしの価格相場は、しまスイカが1箱(2玉)2,000円程度、黒スイカは1箱(2玉)2,500円程度で取引され、とうもろこしについては1箱(5Kg)1,000円前後で取引された。スイカは前年同月と比較して同水準の価格であったが、トウモロコシは例年並の出来ではあるが、価格は3割程度上昇している。今年は日照不足が続いているため地元生産農家も天候回復を願っている。

旭・匠磋地区の稲作収穫時期は、天候が不順なため前年より1週間程度遅れる見込である。また、新米買上価格は前年並みの予想である。

波崎地区のピーマン出荷量は前年並みに推移しているが、1袋あたりの価格相場は上旬・中旬ともに40円で取引され、下旬は出荷がなかった。前年同月比では20円程度の価格下落となり、前月対比についても価格下落傾向にある。

海上地区のマッシュルームは、1パック(100g)100円前後と前月と変化はなく、前年同月と比較しても同水準の価格で取引されており、価格相場は安定している。

飯岡地区においては、「貴味メロン」の出荷はほぼ終了した。天候に恵まれ生育が順調であった為、出荷量も多く前年よりも安値で推移していたが、1箱(5玉)1,100円~2,400円で取引され、後半にやや価格は上昇した。

商 業

各地域とも大きな変化はなく低調に推移している。地域経済が直面している問題として、人口の減少に加え高齢化が進み、商店街の客足にも影響している。

個人消費については、ボーナスの減少等もあり、相変わらず消費者の財布のひもは固く、消費の改善は当分見込めない。しかし、大型経済対策によるエコカー減税やエコポイントの効果も徐々に現れている。

銚子地区では、飲食業において業暦の長い店舗の廃業が出てきているが、駅前商店街では新規に2店舗の居酒屋がオープンする。

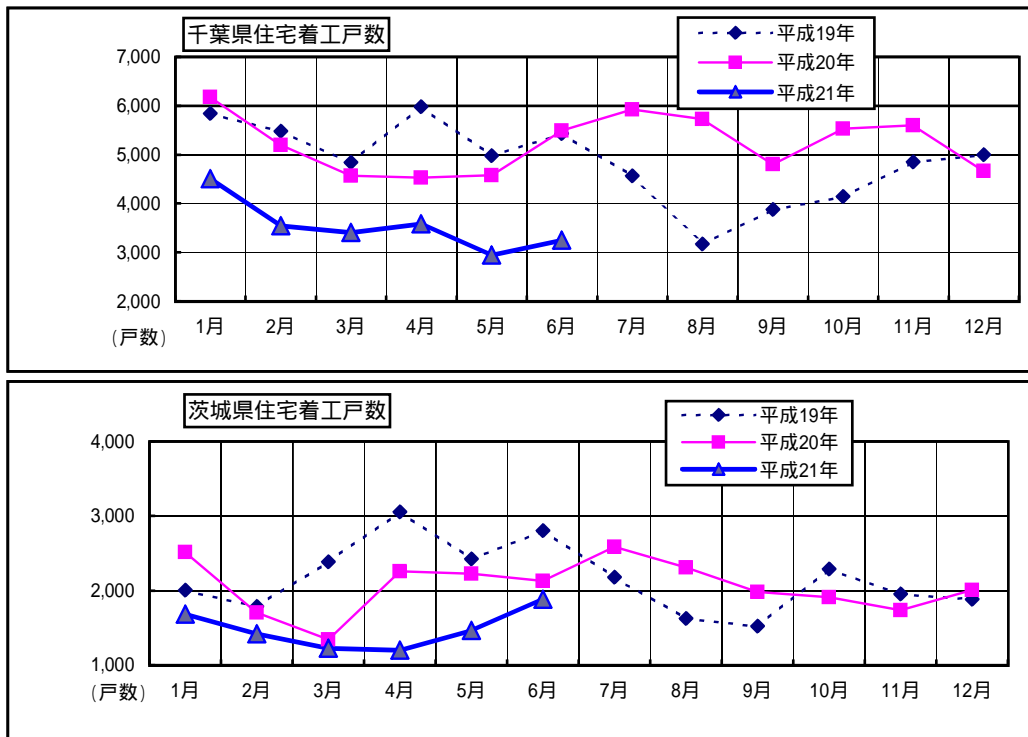
旭地区では、国道126号線沿いに大型家電量販店(東証1部上場企業)が10月にオープン予定であり、消費者の獲得競争激化が予想される。

情報アドバイス
銚子商工会議所

建設業

千葉県・茨城県の住宅着工戸数は以下のとおり。

	前月戸数	前々月戸数	増減
千葉県	3,245	2,941	304
茨城県	1,884	1,464	420



平成21年6月の公共機関からの受注工事(1件500万円以上の工事)は、千葉県で25,229百万円(前年同月比+31.0%、+5,974百万円)、茨城県は18,613百万円(前年同月比+53.9%、+6,519百万円)となったが、公共工事を主体とする事業者は依然として利幅が取れず、厳しい状況である。また前月(5月)対比して千葉県は12,878百万円、茨城県は10,204百万円の増加となった。

公共機関からの受注工事は、千葉県では国・市区町村の機関からの受注が増加したため、前年同月を上回り、茨城県では国・地方の機関ともに受注増加となり、前年同月を上回る結果となった。

6月の住宅着工戸数は、前年同月比にて千葉県は59.2%(2,239戸)と減少しており、茨城県についても88.5%(245戸)と減少した。なお、前月(5月)対比については、千葉県で110.33%(+304戸)と増加し、茨城県でも128.68%(+420戸)と増加したものの、いまだ着工戸数は低水準にある。

千葉県の住宅着工戸数は、12月から6月まで7ヶ月連続で前年同月着工数を下回った。また、茨城県でも6ヶ月連続で前年同月を下回る結果となった。

国土交通省統計情報より

観光業

銚子地区では、大手旅行会社等が銚子半島日帰りツアー及び1泊ツアーを連日実施しているが、食べ放題や格安ツアーが中心であり、客単価の底上げには至らない。

しかし、金目鯛祭りの来場者は毎年増加しており、「銚子つりきんめ」は知事より千葉県ブランド水産物1号として全国にPRしていただいた。犬吠崎、外川駅でも個人観光客が目立つようになってきた。

飯岡地区の釣り船は、比較的天候にも恵まれ客足も順調に推移した。釣果はアジ・ヒラメ・シロギスが好調であり、夏休みに入り客足の増加が期待できる。

九十九里地区では、7月後半の天候不順により海水浴客やプールの来場者数も少なく、夏の産業に影響を及ぼしている。

情報アドバイス
銚子商工会議所

不動産業

成田地区では、成田空港を中心とした成田市の発展や、北総鉄道の延伸による沿線の発展等が見込まれる為、物件が動いている。

神栖地区では、調整区域内での建築可能な区域指定の第2弾が、平成21年9月より施行される。

養豚業・畜産業

平成21年7月の東京市場での豚枝肉と鶏卵の卸売価格相場は、豚枝肉卸売価格が平均474円/kgで前月比 37円/kgと値下がりし、前年同月比についても 118円/kgと値を下げた。

鶏卵（Mサイズ）の卸売価格は平均154円/kgで、前月比 6円/kgと値を下げた。また、前年同月比についても 39円/kgと値を下げた。2月以降、値下げが続くが飼料価格は高止まりしたままととなっている。

自動車ディラ

7月の千葉県新車登録台数は13,791台で、前年同月比は 7.72%の減少（1,154台）となった。なお、前月と比較すると+16.12%（+1,914台）と増加したが、前年同月台数対比では12ヶ月連続で前年を下回る結果となった。

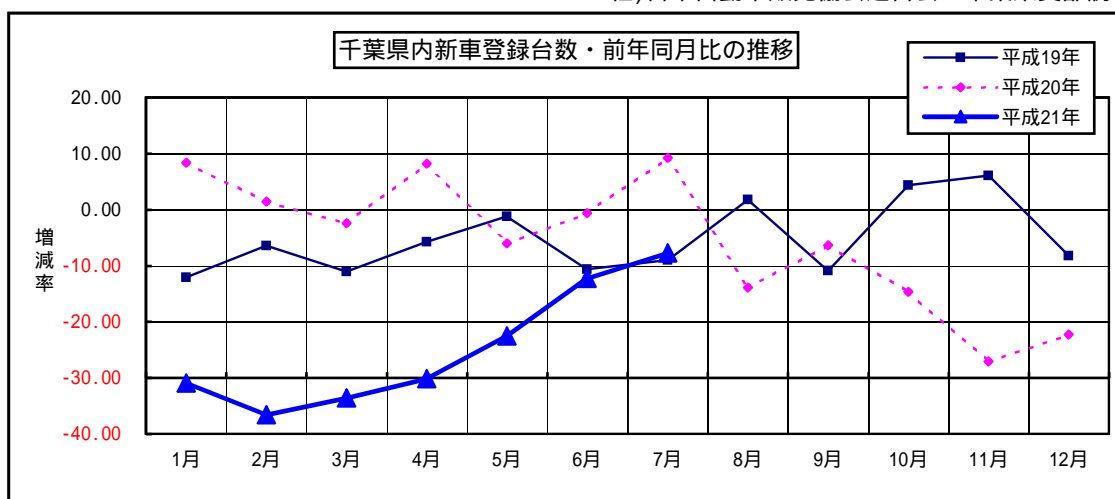
車種市場別の登録台数状況を見ると、乗用車市場の車種別で3BOXは増加したが、RV車・ステーションワゴンの車種で前年同月対比約30%の大幅減少となり、乗用車市場全体では12,626台と前年同月比は 3.52%の減少（460台）となった。また、貨物車市場は869台の登録台数で前年同月比 42.22%の減少（635台）となり、平成19年6月から26ヶ月連続で前年同月実績を下回っている。

メーカー別の登録台数では、ダイハツ・ホンダ・マツダ・三菱・富士重工で前年同月台数を上回ったものの、依然として厳しい状況は続いている。また、占拠率はトヨタが46.6%となり、次いでホンダが17.5%、日産が16.4%の占拠率となった。

千葉県内新車登録台数状況（軽自動車を除く）

		当 月	前 月	前 月 比	前 年 同 月	前 年 比
乗 用	普 通	5,882	5,070	116.02%	6,120	96.11%
	小 型	6,744	5,634	119.70%	6,966	96.81%
	小 計	12,626	10,704	117.96%	13,086	96.48%
貨 物	普 通	206	232	88.79%	468	44.02%
	小 型	663	676	98.08%	1,036	64.00%
	小 計	869	908	95.70%	1,504	57.78%
特 殊 等	特 殊	255	221	115.38%	291	87.63%
	バ ス	41	44	93.18%	64	64.06%
	小 計	296	265	111.70%	355	83.38%
総 合 計		13,791	11,877	116.12%	14,945	92.28%

社)日本自動車販売協会連合会 千葉県支部調べ



情報アドバイス
千葉トヨタ自動車(株)

3. その他の動向

求人

有効求人倍率

(単位：倍、増減はポイント)

	前月	前々月	増減	前年同月	増減
銚子公共職業安定所管内	0.46	0.47	0.01	0.77	0.31
茂原公共職業安定所管内	0.31	0.35	0.04	0.78	0.47
いすみ公共職業安定所管内	0.72	0.63	0.09	0.99	0.27
成田公共職業安定所管内	0.42	0.48	0.06	0.96	0.54
佐原公共職業安定所管内	0.29	0.34	0.05	1.17	0.88
千葉県	0.42	0.43	0.01	0.83	0.41
常陸鹿嶋公共職業安定所管内	0.40	0.42	0.02	0.82	0.42
茨城県	0.40	0.42	0.02	0.93	0.53

有効求人倍率 = 有効求人数 ÷ 有効求職者数

ハローワーク銚子/茂原/いすみ/成田/佐原/常陸鹿嶋調べ

電力

電力使用量

(単位：千kwh)

	前月	前年同月	増減
東京電力成田支社管内総電力使用量	400,022		

東京電力(株)成田支社調べ
尚、前年同月データは未着である。

倒産

平成21年7月の負債総額1,000万円以上を有する千葉県内企業倒産件数は56件で、前月比にて12件の増加となった。また、前年同月比では9件の増加となり、8ヶ月連続で前年同月件数を上回った。

負債総額は196億円で、前月比にて147億円の増加となり、前年同月比では104億円の増加となった。負債総額10億円以上の大型倒産が3件発生したことと、件数も多かったことなどから、負債総額は今年2番目の多さとなり、今年1月から7月までで前年(平成20年1月から12月)の負債合計額を上回った。

倒産会社の従業員数は560名で前月比267人の増加となり、平成16年2月以来の最多人数となった。

産業別の倒産件数は「建設業」が19件と多く、次いで「サービス業他」が10件となった。負債額では「サービス業他」が94億円と多く、次いで「製造業」が48億円、「建設業」が23億円であった。

原因別では、「業績不振」によるものが40件と全体の71.4%と多く、次いで「他社倒産の余波」が8件となった。

景気悪化時にダメージを受け事業運営に行き詰まった企業が、これからも倒産という形で表面化する可能性は高く、また景気悪化のピーク時を乗り越えてきた企業であっても、経営体力を消耗した企業が多いことから、今後も倒産件数は増加していくものと見られる。

負債総額10億円以上の大型倒産

佐倉市	一般・産業廃棄物収集業者(サービス業)	負債総額	約41億円
八街市	循環型リサイクルシステム運用業者(サービス業)	負債総額	約40億円
柏市	金属外装部品製造(製造業)	負債総額	約33億円

(東京商工リサーチ・千葉県内企業倒産状況より)

本誌作成にあたってのデータ参照先

銚子市漁業協同組合
銚子商工会議所
株式会社 東京商工リサーチ
国土交通省 統計情報
社)日本自動車販売協会連合会 千葉県支部
千葉トヨタ自動車 株式会社
ハローワーク銚子
ハローワーク茂原
ハローワークいすみ
ハローワーク成田
ハローワーク佐原
ハローワーク常陸鹿嶋
東京電力 株式会社 成田支社
(順不同)
その他掲載データは当金庫独自の調査によるものです。

発行；銚子信用金庫
編集；営業推進部
住所；〒288-8686 銚子市双葉町5-5
電話；0479-25-2121
FAX；0479-24-4591
E-mail；eisui@choshi-shinkin.co.jp
URL；http://www.choshi-shinkin.co.jp

ちようしんきん ビジネス知恵袋のご案内

「取引先事業所の成長・発展」を目的に、経営コンサルティング企業の㈱タナベ経営とタイアップし、みなさまのビジネスを支える多彩な情報をインターネットを通じてご提供するサービスです。

- 【年会費】17,850円(うち消費税850円)
【ご入会】当金庫取引の有無は問いません。入会申込書は、お近くのちようしんきん窓口またはご担当の営業担当者におたずねください。

経営情報レポート

業種別・機能別・経営テーマ別に分類。
改善事例や経営ノウハウなど総数2,000種類の経営情報をご提供。

法律アドバイスネット

法律に関するQ&A4,000種類。申請書・申告書記載例300件、根拠条文も閲覧可能。

ネット経営相談

企業経営に関するアドバイスネット。FAQを50件掲載。
あらゆる経営のお悩みをご相談ください。専門コンサルタント、法律・税務の専門家がメールでアドバイスいたします。

レポート・ネット

毎月配信するリーダーズ・レポートと地域版コンサル・レポートをご覧いただけます。

その他のコンテンツを含めて、全16の充実したコンテンツが満載！
みなさまのお申込みをお待ちしています。