

2009

4月号

ちょうしんきん

景況レポート

Economic Report of Sales Territory



1. 概況

全体の景況感（全29店舗）

	好転	不変	悪化
前月と比較して	0	18	11
今後3か月程度の見通し	1	16	12

【漁業】

銚子港の平成21年3月の総水揚げ数量は11,819トンと、前年同月比+2,636トンとなった。総水揚げ金額は1,430百万円で、前年同月比+436百万円となった。イワシの水揚げ高増加を要因に総水揚げ数量は2ヶ月ぶりに前年同月比で増加となった。また、前月比については総水揚げ数量+1,930トン、総水揚げ金額+404百万円となっており、総水揚げ数量・金額ともに増加した。

【農業】

銚子地区の主要農産物であるキャベツ・ダイコンは順調に収穫されており、出荷最盛期である。キャベツ・ダイコンの価格相場はキャベツが1箱（10kg）950円～1,300円程度、ダイコンは1箱（10kg）800円～1,100円程度で取引された。前月と比較してキャベツの価格はほぼ同水準の価格で取引されており、ダイコンについては前月より2割～3割程度の高値で取引され、上昇傾向にある。前年同月と比較してキャベツの価格相場は、ほぼ同水準で推移しており、ダイコンについては1割程度高値となっている。

【商業】

各地域ともに大きな変化はないが、地区外への消費者流出が続き、特に商店街は低迷している。ショッピングセンターも売上高の減少と収益性の低下は更に深刻化しており、新たなテナント誘致を行なっている。

【建設業】

平成21年2月の公共機関からの受注工事（1件500万円以上の工事）は、千葉県で17,266百万円（前年同月比31.8%）、茨城県は12,270百万円（前年同月比30.1%）となり、前年同月比で千葉県・茨城県ともに減少した。また、2月の住宅着工戸数は、前年同月比にて千葉県は68.3%（1,650戸）と減少しており、茨城県についても83.2%（287戸）と減少した。前月（1月）対比についても、千葉県・茨城県ともに減少している。

【観光業】

銚子地区では、春休みになりツアーも継続されている。客足は家族客がやや増加しているものの、日帰りが主であり客単価が低く、利益を圧迫しており、ゴールデンウィークの客足増加に期待している。

<業種別天気図>

全 体	漁 業	水産加工業	農 業	商 業
建 設 業	観 光 業	不 動 産 業	養 豚 業	自 動 車

（前月と比較した当月の各業種の景況感を天気図で表示してみました。）



2. 主要業種別動向

漁業・水産加工業

銚子港の平成21年3月の総水揚数量は11,819トンと、前年同月比+2,636トンとなった。総水揚金額は1,430百万円で、前年同月比 436百万円となった。天候の回復と合わせ、イワシの水揚高増加を要因に総水揚数量は2ヶ月ぶりに前年同月比で増加となった。また、前月比については総水揚数量+1,930トン、総水揚金額+404百万円となっており、総水揚数量・金額ともに増加した。金目鯛は銚子ブランドで安定した価格で推移している。

波崎港の総水揚数量は2,796トンで、前年同月比 949トンとなった。総水揚金額は169百万円で、前年同月比 152百万円となった。なお、前月比については主要魚種である、せぐろイワシの水揚量が低調で総水揚数量は 291トンであったが、総水揚金額についてはサバ・真イワシの水揚により+54百万円となった。

勝浦港では、総水揚高は数量901トン、金額430百万円となった。前年同月と比較して魚価が下落しており、前年同月比で総水揚数量は 99トン、総水揚金額は 216百万円となった。なお、前月対比では、総水揚数量で 146トン、総水揚金額は+70百万円と数量は減少したが、金額についてはカツオの相場が回復したことにより増加した。

水産加工業については、前浜の魚価高により収益が圧迫され、販売価格に転嫁できるか懸念されている。製品の売上鈍化により、資金繰り悪化傾向にあり、在庫過多の状況が続いている。また、冷凍冷蔵業においても、円高と不安定な為替相場から輸出の動きが鈍くなっており過剰在庫となっている。

銚子魚市場水揚高

銚子市漁業協同組合調べ

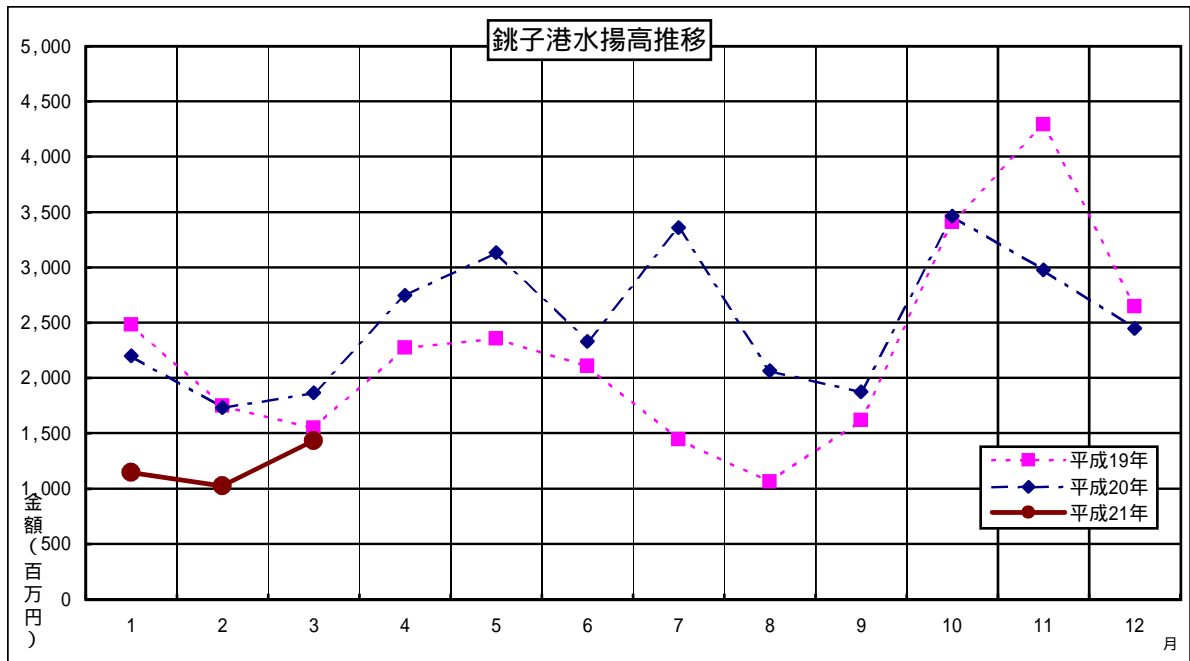
種類	区分	数量(トン)			金額(千円)		
		H21年3月	H20年3月	前年同月比	H21年3月	H20年3月	前年同月比
鰯		7,952	1,650	6,302	342,988	155,435	187,553
鯖		2,361	5,399	3,038	196,717	490,205	293,488
鰺		22	185	163	1,451	21,334	19,883
鰹・鮪		976	1,513	537	513,966	898,881	384,915
(内鰹一本釣)		0	0	0	0	0	0
秋刀魚		0	0	0	0	0	0
底曳		259	237	22	172,752	133,931	38,821
その他		249	199	50	202,898	167,422	35,476
合計		11,819	9,183	2,636	1,430,772	1,867,208	436,436

前月比	数量	119.52%
	金額	139.41%
前年同月比	数量	128.71%
	金額	76.63%

水揚日数

	H21年3月	H21年2月	H20年3月
鰯	15日	10日	13日
鯖	8日	10日	11日
鰺	1日	0日	5日
鰹・鮪	24日	21日	24日
(内鰹一本釣)	0日	0日	0日
秋刀魚	0日	0日	0日
底曳	22日	17日	20日
その他	25日	23日	25日





農 業

銚子地区の主要農産物であるキャベツ・ダイコンは順調に収穫されており、出荷最盛期である。キャベツ・ダイコンの価格相場はキャベツが1箱（10kg）950円～1,300円程度、ダイコンは1箱（10kg）800円～1,100円程度で取引された。前月と比較してキャベツの価格はほぼ同水準の価格で取引されており、ダイコンについては前月より2割～3割程度の高値で取引され、上昇傾向にある。前年同月と比較してキャベツの価格相場は、ほぼ同水準で推移しており、ダイコンについては1割程度高値となっている。

波崎地区のピーマンの出荷量は前年同月と比較してやや減少しているが、価格相場は高値で取引されている。1袋あたりの価格相場は上旬で120円、中旬・下旬が130円～140円で取引された。価格相場は、前年同月比で45円～65円程度値を上げており、前月対比についても10円～40円程度の価格上昇があった。

海上地区のマッシュルームは、1パック（100g）100円前後と前月と変化はなく、前年同月と比較しても同水準の価格で取引されており、価格相場は安定している。

飯岡地区においては、引続き流通量の減少により、路地野菜は全体的に高値となっている。各野菜の価格相場は、キャベツ（10kg）1,300円以上、サニーレタス（10kg）1,200円以上、ダイコン（10kg）1,000円以上で取引されている。

商 業

各地域ともに大きな変化はないが、地区外への消費者流出が続き、特に商店街は低迷している。ショッピングセンターも売上高の減少と収益性の低下は更に深刻化しており、新たなテナント誘致を行なっている。

ガソリン価格等の高騰に伴う各種商品や製品の仕入価格の上昇は落ち着き、消費底上げに期待するが、先行きの不安感により消費意欲は低迷している。

個人消費については、高額商品の買い控えが顕著となっているが、自家用車の小型化およびハイブリットカーへの買替えや、家電商品について地デジ対応薄型テレビの需要を見込んでおり、定額給付金特需も期待している。

東金地区では国道126号沿線および近郊に大規模小売店の2店舗出店計画があり、当該地域においては更なる活性化が期待されている。

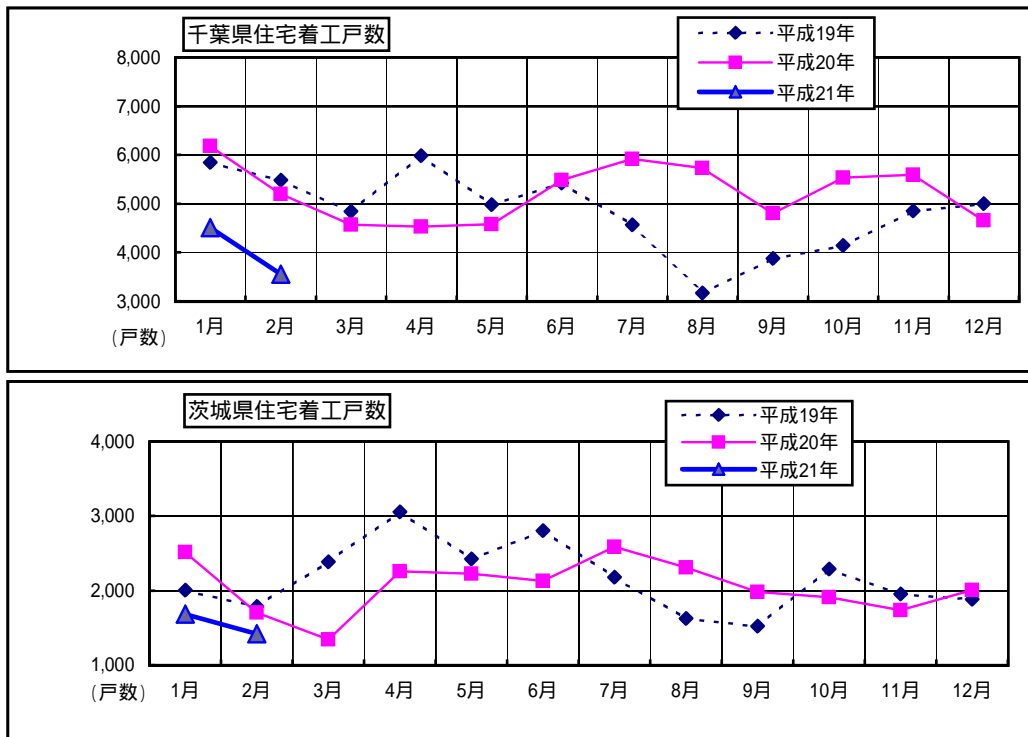
旭市では、国道沿いに大型家電量販店の出店が予定されているが、駅前通り商店街・銀座通り商店街の更なる衰退が懸念される。

情報アドバイス
銚子商工会議所

建設業

千葉県・茨城県の住宅着工戸数は以下のとおり。

	前月戸数	前々月戸数	増減
千葉県	3,547	4,507	960
茨城県	1,417	1,681	264



平成21年2月の公共機関からの受注工事(1件500万円以上の工事)は、千葉県で17,266百万円(前年同月比 31.8%、8,052百万円)、茨城県は12,270百万円(前年同月比 30.1%、5,288百万円)となり、前年同月対比で千葉県・茨城県ともに減少した。また、前月(1月)対比についても千葉県は10,382百万円の減少となったが、茨城県は1,903百万円の増加となった。

千葉県の公共機関からの受注工事は、国の機関からの受注減少により前年同月を大きく下回り、茨城県では9月から2月まで6ヶ月連続で前年同月を下回る結果となった。

2月の住宅着工戸数は、前年同月比にて千葉県は68.3%(1,650戸)と減少しており、茨城県についても83.2%(287戸)と減少した。なお、前月(1月)対比についても、千葉県で78.7%(960戸)、茨城県は84.3%(264戸)と千葉県・茨城県ともに減少となった。

千葉県の住宅着工戸数は、12月から2月まで3ヶ月連続で前年同月着工数を下回った。また、茨城県でも2ヶ月連続で前年同月を下回る結果となった。

住宅購入ニーズは、潜在的に有していると思われるが先行きの不透明感から、低調推移している。

国土交通省統計情報より

観光業

銚子地区では、春休みになりツアーも継続されている。客足は家族客がやや増加しているものの、日帰りが主であり客単価が低く、収益につながらず、ゴールデンウィークの客足増加に期待している。

勝浦地区においては、客室の稼働率が6割強にとどまっており、前年同月比の宿泊客も減少している。

佐倉市では、4月11日(土)~15日(水)まで佐倉ふるさと広場で日蘭交流400周年記念の佐倉チューリップまつりが開催される。

飯岡地区・いすみ地区の釣り船はヤリイカが釣れ始め、今後の釣り客の増加に期待している。

情報アドバイス
銚子商工会議所

不動産業

神栖地区では調整区域内でも建築可能な区域が広がり、一般住宅、アパートが建築可能となった事からアパート経営を提案する業者の動きが見うけられる。

一部地区では、分譲地・マンションともに販売不振により販売価格は下落傾向である。

養豚業・畜産業

平成21年3月の東京市場での豚枝肉と鶏卵の卸売価格相場は、豚枝肉卸売価格が平均421円/kgで、前月比 7円/kgとなった。また、前年同月比については 155円/kgと値を下げた。鶏卵（Mサイズ）の卸売価格は平均180円/kgで、前月比 6円/kgと値を下げた。また、前年同月比については 15円/kgとやや値を下げた。地元鶏卵農家は、価格下落防止のため減産態勢に入っている。

自動車ディラ

3月の千葉県新車登録台数は14,370台で、前年同月比は 33.57%の大幅な減少（7,263台）となった。なお、前月と比較して46.07%（4,532台）増加したが、前年同月台数対比では8ヶ月連続で前年を下回る結果となった。

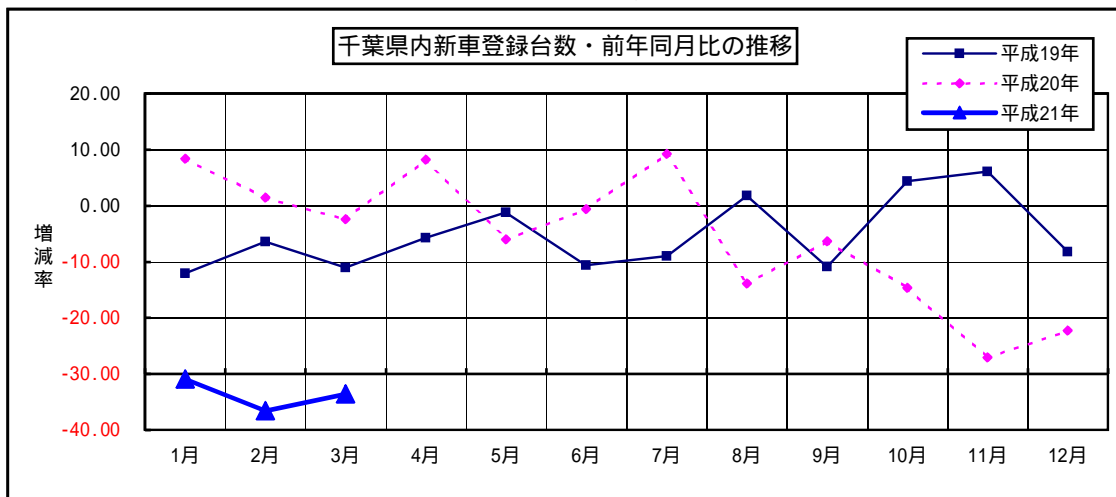
車種市場別の登録台数状況を見ると、乗用車市場では3BOX・2BOX・ステーションワゴン・純輸入乗用車・RV車と全ての車型で前年同月対比30%以上減少しており、乗用車市場全体では12,537台と前年同月比は 32.87%の大幅な減少（6,139台）となった。また、貨物車市場は1,392台の登録台数で前年同月比 42.10%の減少（1,012台）となり、平成19年6月から1年10ヶ月連続で前年同月実績を下回っている。

メーカー別の登録台数では、前年同月台数を上回ったメーカーはなく、全メーカーが前年実績を大きく下回っている。また、占拠率は、トヨタが40.6%となり、次いでホンダが17.3%、日産は16.5%で今年初めてホンダが日産を上回った。

千葉県内新車登録台数状況（軽自動車を除く）

		当 月	前 月	前 月 比	前 年 同 月	前 年 比
乗 用	普 通	5,432	3,641	149.19%	8,674	62.62%
	小 型	7,105	5,045	140.83%	10,002	71.04%
	小 計	12,537	8,686	144.34%	18,676	67.13%
貨 物	普 通	458	263	174.14%	1,060	43.21%
	小 型	934	596	156.71%	1,344	69.49%
	小 計	1,392	859	162.05%	2,404	57.90%
特 殊 等	特 殊	340	258	131.78%	456	74.56%
	バ ス	101	35	288.57%	97	104.12%
	小 計	441	293	150.51%	553	79.75%
総 合 計		14,370	9,838	146.07%	21,633	66.43%

社)日本自動車販売協会連合会 千葉県支部調べ



情報アドバイス
千葉トヨタ自動車(株)

3. その他の動向

求人

有効求人倍率

(単位：倍、増減はポイント)

	前月	前々月	増減	前年同月	増減
銚子公共職業安定所管内	0.70	0.71	0.01	1.04	0.34
茂原公共職業安定所管内	0.43	0.44	0.01	0.96	0.53
いすみ公共職業安定所管内	0.83	0.84	0.01	1.20	0.37
成田公共職業安定所管内	0.70	0.81	0.11	1.20	0.50
佐原公共職業安定所管内	0.53	0.61	0.08	1.38	0.85
千葉県	0.59	0.64	0.05	0.89	0.30
常陸鹿嶋公共職業安定所管内	0.64	0.70	0.06	0.90	0.26
茨城県	0.55	0.62	0.07	0.92	0.37

有効求人倍率 = 有効求人数 ÷ 有効求職者数

ハローワーク銚子/茂原/いすみ/成田/佐原/常陸鹿嶋調べ

電力

電力使用量

(単位：千kwh)

	前月	前年同月	増減
東京電力銚子営業所管内総電力使用量	126,011	139,738	13,727
〃 (うち 動力使用量)	81,643	92,680	11,037

東京電力(株)成田支社調べ

倒産

平成21年3月の負債総額1,000万円以上を有する千葉県内企業倒産件数は43件で、前月比にて12件の増加となった。また、前年同月比においても11件の増加となり、4ヶ月連続で前年同月件数を上回った。

負債総額は189億円で、前月比にて116億円の増加となり、前年同月比においても139億円の増加となった。1年5ヶ月振りに負債総額100億円以上の超大型倒産が発生し、負債総額が押し上げられた。

倒産会社の従業員数は448名で、今年最多人数となった。

産業別の倒産件数は「建設業」が13件と多く、次いで「製造業」が9件となった。負債総額では「製造業」が134億円と多く、次いで「不動産業」が18億円、「建設業」が15億円であった。

原因別では、「業績不振」によるものが36件と全体の83.7%と大部分を占めており、次いで「他社倒産の余波」、「放漫経営」が各3件となった。

米国の不況や不動産市況の悪化、自動車の減産による影響も着実に県内企業へと波及し始めており、倒産へと陥っている企業が見られ始めている。

負債総額10億円以上の大型倒産

佐倉市	液晶製造装置・製造業者(製造業)	負債総額	約137億円
千葉市	不動産売買・仲介業者(不動産業)	負債総額	約14億円
八街市	食品スーパー経営業者(小売業)	負債総額	約11億円

平成20年度(平成20年4月～平成21年3月) 千葉県内企業倒産集計

・件数	408件 (前年度比 77件増)
・負債総額	970億円(〃 590億円減)
・業種別 件数	「建設業」118件 「サービス業」71件 「卸売業」63件
・〃 負債総額	「製造業」268億円 「建設業」258億円 「サービス業」149億円
・原因	「業績不振」319件 「他社倒産の余波」35件 「過小資本」16件

(東京商工リサーチ・千葉県内企業倒産状況より)

本誌作成にあたってのデータ参照先

銚子市漁業協同組合
銚子商工会議所
株式会社 東京商工リサーチ
国土交通省 統計情報
社)日本自動車販売協会連合会 千葉県支部
千葉トヨタ自動車 株式会社
ハローワーク銚子
ハローワーク茂原
ハローワークいすみ
ハローワーク成田
ハローワーク佐原
ハローワーク常陸鹿嶋
東京電力 株式会社 成田支社
(順不同)
その他掲載データは当金庫独自の調査によるものです。

発行；銚子信用金庫
編集；営業推進部
住所；〒288-8686 銚子市双葉町5-5
電話；0479-25-2121
FAX；0479-24-4591
E-mail；eisui@choshi-shinkin.co.jp
URL；http://www.choshi-shinkin.co.jp

ちようしんきん ビジネス知恵袋のご案内

「取引先事業所の成長・発展」を目的に、経営コンサルティング企業の㈱タナベ経営とタイアップし、みなさまのビジネスを支える多彩な情報をインターネットを通じてご提供するサービスです。

【年会費】17,850円(うち消費税850円)

【ご入会】当金庫取引の有無は問いません。入会申込書は、お近くのちようしんきん窓口またはご担当の営業担当者におたずねください。

経営情報レポート

業種別・機能別・経営テーマ別に分類。
改善事例や経営ノウハウなど総数2,000種類の経営情報をご提供。

法律アドバイスネット

法律に関するQ&A4,000種類。申請書・申告書記載例300件、根拠条文も閲覧可能。

ネット経営相談

企業経営に関するアドバイスネット。FAQを50件掲載。
あらゆる経営のお悩みをご相談ください。専門コンサルタント、法律・税務の専門家がメールでアドバイスいたします。

レポート・ネット

毎月配信するリーダーズ・レポートと地域版コンサル・レポートをご覧いただけます。

その他のコンテンツを含めて、全16の充実したコンテンツが満載！
みなさまのお申込みをお待ちしています。