

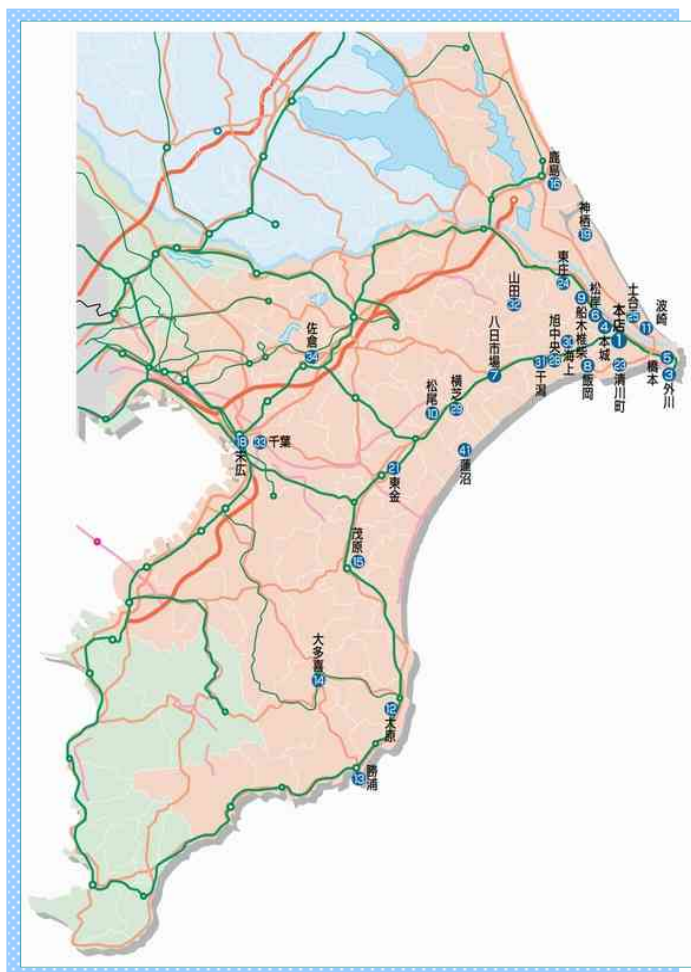
2009

2月号

ちょうしんきん

景況レポート

Economic Report of Sales Territory



1. 概況

全体の景況感（全29店舗）

	好転	不変	悪化
前月と比較して	0	15	14
今後3か月程度の見通し	2	13	14

【漁業】

銚子港の総水揚げ数量は9,566トンで、前年同月比 3,384トンとなった。総水揚げ金額は1,147百万円で、前年同月比 1,052百万円となった。1月は年始の市場休場と悪天候の影響により水揚げ日数が少なかった事から、前月比においても総水揚げ数量で 21,325トン、総水揚げ金額は 1,302百万円と水揚げ数量・金額ともに大幅な減少となった。

【農業】

銚子地区の主要農産物であるキャベツ・ダイコンは出荷の最盛期にあり、価格相場も高値となった。キャベツ・ダイコンの価格相場はキャベツが1箱（10kg）850円～1,100円程度、ダイコンは1箱（10kg）650円～900円程度で取引された。前月と比較してキャベツの価格は3割～4割程度値を上げており、ダイコンについても4割程度の高値となった。また、前年同月の価格相場と比較してもキャベツ・ダイコンともに3～5割程度の高値となっている。

【商業】

各地域において、製造業の生産ライン停止や生産量の縮小を要因とした景気後退の危機感から、個人消費は更に落ち込んでおり、地元商店街を始めスーパーマーケットやショッピングセンターの売上高の減少と収益性の低下がますます深刻化している。



【建設業】

平成20年12月の公共機関からの受注工事（1件500万円以上の工事）は、千葉県で26,444百万円（前年同月比+0.9%）、茨城県は15,454百万円（前年同月比 33.4%）となり、前年同月対比で千葉県は増加したが茨城県は減少となった。また、12月の住宅着工戸数は、前年同月対比にて千葉県は93.3%（336戸）と減少したが、茨城県は106.5%（+122戸）と増加した。前月（11月）対比についても、千葉県は減少したが茨城県は増加している。

【観光業】

銚子地区のホテル・旅館の宿泊状況は、年始については満室となったが、他の日は週末も含めて空室のある状況が続いた。また、予約の客室単価も低くなっている事から売上高の減少と収益性の悪化が懸念されている。しかし、各地域の観光地においてテレビ局等のマスコミ取材は多く行われており、より多くの人々に周知される事による観光客の増加と業況の好転に期待している。

<業種別天気図>

全 体	漁 業	水産加工業	農 業	商 業
				
建 設 業	観 光 業	不 動 産 業	養 豚 業	自 動 車
				

（前月と比較した当月の各業種の景況感を天気図で表示してみました。）



2. 主要業種別動向

漁業・水産加工業

銚子港の総水揚数量は9,566トンで、前年同月比 3,384トンとなった。総水揚金額は1,147百万円で、前年同月比 1,052百万円となった。1月は年始の市場休場と悪天候の影響により水揚日数が少なかった事から、前月比においても総水揚数量で 21,325トン、総水揚金額は 1,302百万円と水揚数量・金額ともに大幅な減少となった。

波崎港所属の漁船は、サバ・イワシを中心に銚子沖にて操業している事から、銚子港と同様に銚子漁港魚市場の年始の市場休場と悪天候の影響により水揚日数が少なく、総水揚高は前年同月と比較して数量・金額ともに大幅な減少となった。また、前月対比についても総水揚数量・金額ともに減少した。

勝浦港では前年同月と比較してカツオの水揚が少ない事から、総水揚数量は456トンと、前年同月比 224トンとなった。総水揚金額は281百万円で前年同月比 30百万円となった。また、前月対比についても総水揚数量で 181トン、総水揚金額は 50百万円と総水揚数量・金額ともに減少した。

水産加工業については、加工用国内原魚価格の高値が続いており、輸入サバの価格相場も400g～600gサイズがキロ単価で335円、300g～500gサイズはキロ単価240円程度と、各サイズともに前年と比較してキロ単価で35円～55円の高値となっている。しかし、販売価格への転嫁は困難な状況であり、収益への影響が懸念される。更に、景気低迷の影響を受け製品の売上も鈍化しており在庫過多の状況となっている。なお、冷凍冷蔵業においても、増加傾向にあった在庫と併せて、円高と不安定な為替相場から輸出を静観した事により過剰在庫となっている。

銚子魚市場水揚高

銚子市漁業協同組合調べ

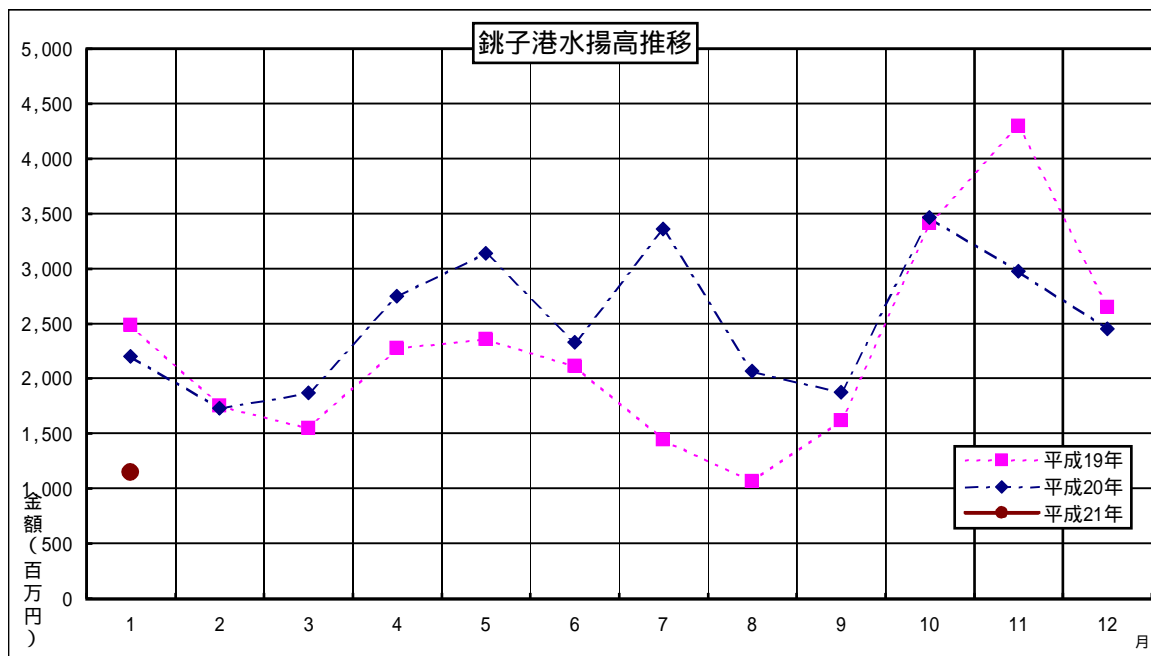
種類	区分	数量(トン)			金額(千円)		
		H21年1月	H20年1月	前年同月比	H21年1月	H20年1月	前年同月比
鰯		1,262	1,408	146	43,401	125,600	82,199
鯖		7,112	8,049	937	369,663	911,772	542,109
鰹		0	802	802	0	107,961	107,961
鰹・鯖		747	2,246	1,499	449,749	735,289	285,540
(内鰹一本釣)		0	0	0	0	0	0
秋刀魚		0	0	0	0	0	0
底曳		273	226	47	154,704	119,270	35,434
その他		172	219	47	129,975	200,242	70,267
合計		9,566	12,950	3,384	1,147,492	2,200,134	1,052,642

前月比	数量	30.97%
	金額	46.84%
前年同月比	数量	73.87%
	金額	52.16%

水揚日数

	H21年1月	H20年12月	H20年1月
鰯	8日	13日	9日
鯖	7日	11日	12日
鰹	0日	1日	8日
鰹・鯖	22日	24日	22日
(内鰹一本釣)	0日	0日	0日
秋刀魚	0日	17日	0日
底曳	20日	23日	19日
その他	24日	25日	23日





農 業

銚子地区の主要農産物であるキャベツ・ダイコンは出荷の最盛期にあり、価格相場も高値となった。キャベツ・ダイコンの価格相場はキャベツが1箱(10kg)850円～1,100円程度、ダイコンは1箱(10kg)650円～900円程度で取引された。前月と比較してキャベツの価格は3割～4割程度値を上げており、ダイコンについても4割程度の高値となった。また、前年同月の価格相場と比較してもキャベツ・ダイコンともに3～5割程度の高値となっている。

波崎地区のピーマンの出荷量は前年並みであった。また、1袋あたりの価格相場は上旬・中旬で90円～100円、下旬が100円～120円で取引された。価格相場は、前年同月と比較して上旬は2倍以上の高値となったが、下旬は前年同月比で1割～2割程度値を下げた。前月対比においても上旬で4割～5割程度高値となった。

海上地区のマッシュルームは、前々月から1パック(100g)110円前後と前年同期と比較して1割程度高値となっていたが、1月は1パック(100g)100円前後と前年同月並みの価格相場で取引された。

飯岡地区においても、キャベツは前年同月と比較して高値で取引されており、葉物野菜は全体的に高値となっている。各野菜の価格相場は、キャベツ(10kg)1,100円前後、ダイコン(10kg)700円前後、パセリ(5kg)2,400円前後、春菊(3kg)1,200円前後、ミニトマト(5kg)4,000円前後となっている。

旭地区のイチゴ農家においては、出荷価格が低下傾向にある。毎年12月は売上が増加し、1月は売上の減少が見られるが、今年は更に例年と比較して価格相場も低下している。

商 業

各地域において、製造業の生産ライン停止や生産量の縮小を要因とした景気後退への危機感から、個人消費は更に落ち込んでおり、地元商店街を始めスーパーマーケットやショッピングセンターの売上高の減少と収益性の低下がますます深刻化している。

しかし、原材料価格高騰に伴う各種商品や製品の仕入価格の上昇は止まり、下げ傾向にあることから、今後の好転に期待している。

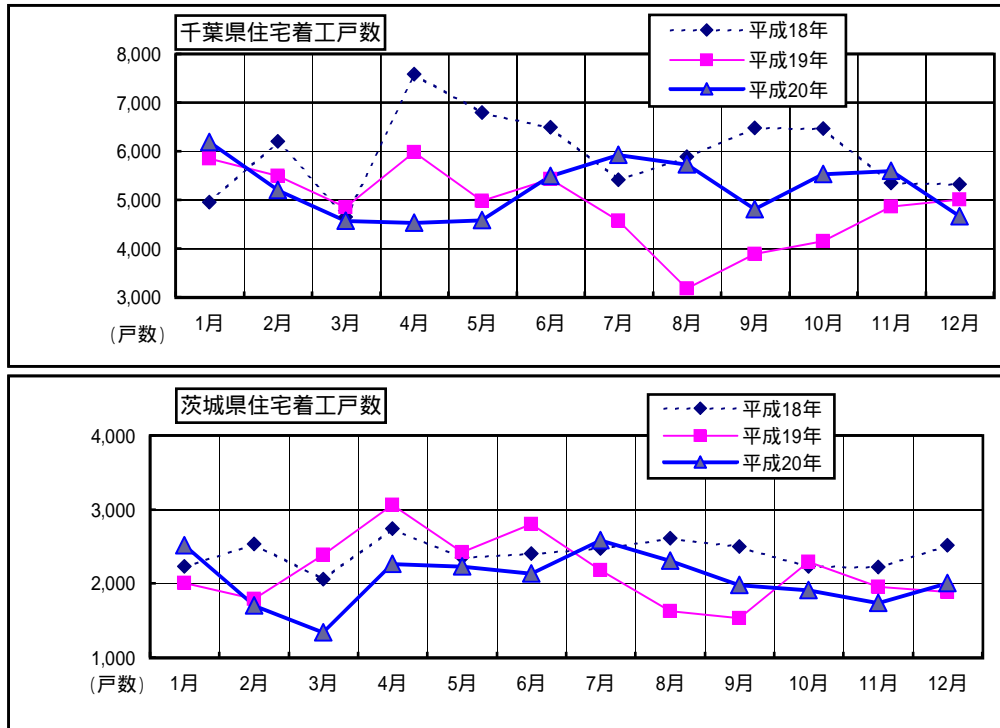
銚子地区では、複合モール型の大型ショッピングセンター(店舗面積合計33,100㎡、駐車場2,698台)の建設予定現場にて1月25日に地鎮祭が行われた。計画では、今年9月のオープンを予定しており、これから本格的工事が開始される。

情報アドバイス
銚子商工会議所

建設業

千葉県・茨城県の住宅着工戸数は以下のとおり。

	前月戸数	前々月戸数	増減
千葉県	4,658	5,592	934
茨城県	2,005	1,731	274



平成20年12月の公共機関からの受注工事(1件500万円以上の工事)は、千葉県で26,444百万円(前年同月比+0.9%、+232百万円)、茨城県は15,454百万円(前年同月比33.4%、7,761百万円)となり、前年同月対比で千葉県は増加したが、茨城県は減少となった。また、前月(11月)対比については千葉県は9,901百万円の減少となったが、茨城県は5,636百万円増加した。

12月の住宅着工戸数は、前年同月比にて千葉県は93.3%(336戸)と減少したが、茨城県は106.5%(+122戸)と増加した。なお、前月(11月)対比についても、千葉県は83.3%(934戸)と減少したが、茨城県は115.8%(+274戸)と増加している。

千葉県の住宅着工戸数は6月から11月まで前年同月を上回っていたが、7ヶ月ぶりに前年同月着工数を下回った。一方、茨城県は3ヶ月ぶりに前年同月着工数を上回った。

業種としては、依然として厳しい状況にあるが、地域によって公共工事・住宅建築ともに増加している事から、業況の好転に期待している。

国土交通省統計情報より

観光業

各観光地で好調であった日帰り団体ツアー観光客の減少している事から、ガソリン価格の値下げに伴う自家用車利用の個人観光客の増加を期待している。

銚子地区のホテル・旅館の宿泊状況は、年始については満室となったが、他の日は週末も含めて空室のある状況が続いた。また、予約の客室単価も低くなっている事から売上高の減少と収益性の悪化が懸念されている。

飯岡地区の釣り船は釣果は上がってきているが、悪天候と景気悪化の影響からか客足は鈍く不調となっている。

一方、いすみ大原地区の釣り船はショウサイフグの釣果が好調となっており、釣り客は増加している。

全体的に低迷基調にあるが、依然として各地域の観光地においてテレビ局等のマスコミ取材は多く行われており、より多くの人々に周知される事による観光客の増加と業況の好転に期待している。

情報アドバイス
銚子商工会議所

不動産業

各地域ともに需要の高い地域と低い地域で、不動産の販売状況に明暗が分かれている。需要の高い地域においては、分譲地販売・マンション販売ともに好調である反面、需要の低い地域では、分譲地・マンションともに販売不振により販売価格は下落傾向にある。

養豚業・畜産業

平成21年1月の東京市場での豚枝肉と鶏卵の卸売価格相場は、豚枝肉卸売価格が平均377円/kgで、前月比 82円/kgとなった。また、前年同月比についても 80円/kgと値を下げた。鶏卵（Mサイズ）の卸売価格は平均149円/kgで、前月比 58円/kgと値を下げた。前年同月比については+14円/kgとなった。

養豚業は、配合飼料価格の値下げによる収益増加を期待していたが、販売価格の大幅な下落により、売上高は減少しており業況は厳しい状況が続いている。

自動車ディラ

1月の千葉県新車登録台数は8,454台で、前年同月比30.90%の大幅な減少（ 3,781台）となった。これにより、6ヶ月連続で前年同月台数を下回る結果となった。

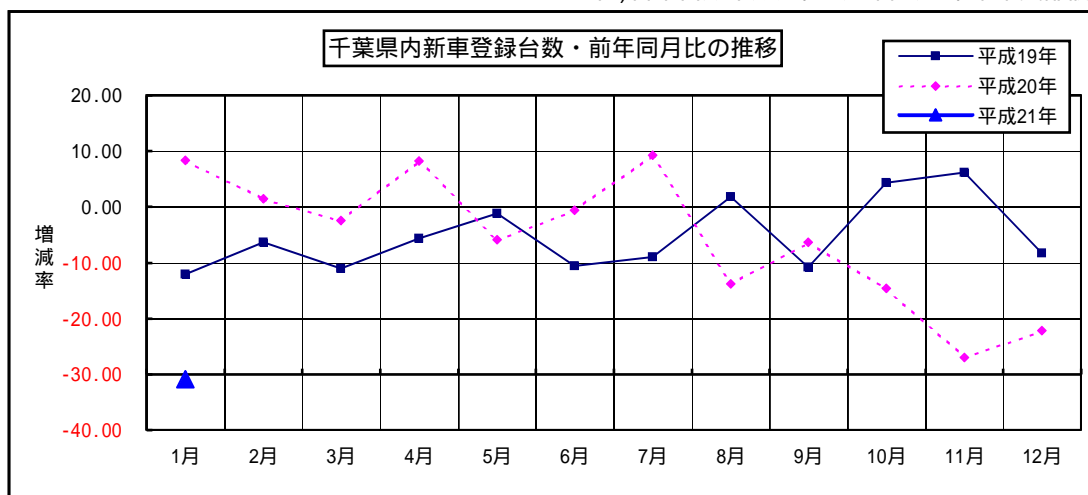
車種市場別の販売状況については、乗用車市場では全ての車種で減少しており、乗用車市場全体では7,354台と前年同月比30.74%の大幅な減少（ 3,264台）となった。また、貨物車市場は887台の登録台数で前年同月比31.56%の減少（ 409台）となり、平成19年6月から1年8ヶ月連続で前年同月実績を下回っている。

メーカー別の登録台数では、ダイハツとスズキが前年同月台数を上回ったが、他のメーカーは前年実績を大きく下回った。また、占拠率は、トヨタが47.1%となり、次いで日産が19.6%、ホンダは14.8%となった。

千葉県内新車登録台数状況（軽自動車を除く）

		当 月	前 月	前 月 比	前 年 同 月	前 年 比
乗 用	普 通	3,151	3,592	87.72%	4,955	63.59%
	小 型	4,203	4,281	98.18%	5,663	74.22%
	小 計	7,354	7,873	93.41%	10,618	69.26%
貨 物	普 通	246	383	64.23%	370	66.49%
	小 型	641	625	102.56%	926	69.22%
	小 計	887	1,008	88.00%	1,296	68.44%
特 殊 等	特 殊	180	251	71.71%	265	67.92%
	バ ス	33	39	84.62%	56	58.93%
	小 計	213	290	73.45%	321	66.36%
総 合 計		8,454	9,171	92.18%	12,235	69.10%

社)日本自動車販売協会連合会 千葉県支部調べ



情報アドバイス
千葉トヨタ自動車(株)

3. その他の動向

求人

有効求人倍率

(単位：倍、増減はポイント)

	前月	前々月	増減	前年同月	増減
銚子公共職業安定所管内	0.95	0.94	0.01	1.11	0.16
茂原公共職業安定所管内	0.51	0.53	0.02	0.94	0.43
いすみ公共職業安定所管内	0.96	0.84	0.12	1.10	0.14
成田公共職業安定所管内	0.87	0.95	0.08	1.29	0.42
佐原公共職業安定所管内	0.66	0.69	0.03	1.42	0.76
千葉県	0.64	0.68	0.04	0.90	0.26
常陸鹿嶋公共職業安定所管内	0.79	0.83	0.04	0.91	0.12
茨城県	0.72	0.76	0.04	0.91	0.19

有効求人倍率 = 有効求人数 ÷ 有効求職者数

ハローワーク銚子/茂原/いすみ/成田/佐原/常陸鹿嶋調べ

電力

電力使用量

(単位：千kwh)

	前月	前年同月	増減
東京電力銚子営業所管内総電力使用量	123,736	127,651	3,915
” (うち 動力使用量)	84,680	87,788	3,108

東京電力(株)成田支社調べ

倒産

平成21年1月の負債総額1,000万円以上を有する千葉県内企業倒産件数は26件で、前月比にて12件の減少となった。また、前年同月比においては3件の増加と、1月の単月で比較すると平成18年以降では最大の件数となった。

負債総額は53億円で、前月比にて15億円の増加となり、前年同月比においても2億円の増加となった。

負債総額1億円未満の小口倒産が14件と全体の53%を占めており小口倒産が目立つ結果となった。

倒産会社の従業員数は421名で、従業員50名以上の倒産が4件あったことから前月比にて191名の増加となった。また、1月の単月で比較すると平成15年以降では最多人数で、平成14年1月以来の400名超えとなっている。

産業別の倒産件数は「サービス業」が7件と多く、次いで「建設業」と「小売業」がともに5件、「卸売業」が4件となった。負債額でも「サービス業」が20億円と多く、次いで「製造業」が14億円、「建設業」が7億円であった。

原因別では、「業績不振」によるものが22件と全体の80%以上を占めており、次いで「他社倒産の余波」が3件となった。

負債総額10億円以上の大型倒産(1件)

印旛郡酒々井町 和食レストラン経営者(サービス・他業)

.....負債総額 約11億円

(東京商工リサーチ・千葉県内企業倒産状況より)

銚子市漁業協同組合
銚子商工会議所
株式会社 東京商工リサーチ
国土交通省 統計情報
社)日本自動車販売協会連合会 千葉県支部
千葉トヨタ自動車 株式会社
ハローワーク銚子
ハローワーク茂原
ハローワークいすみ
ハローワーク成田
ハローワーク佐原
ハローワーク常陸鹿嶋
東京電力 株式会社 成田支社
(順不同)
その他掲載データは当金庫独自の調査によるものです。

発行;銚子信用金庫
編集;営業推進部
住所;〒288-8686 銚子市双葉町5-5
電話;0479-25-2121
FAX;0479-24-4591
E-mail;eisui@choshi-shinkin.co.jp
URL;http://www.choshi-shinkin.co.jp

ちょうしんきん ビジネス知恵袋のご案内

「取引先事業所の成長・発展」を目的に、経営コンサルティング企業の㈱タナベ経営とタイアップし、みなさまのビジネスを支える多彩な情報をインターネットを通じてご提供するサービスです。

- 【年会費】17,850円(うち消費税850円)
【ご入会】当金庫取引の有無は問いません。入会申込書は、お近くのちょうしんきん窓口またはご担当の営業担当者におたずねください。

経営情報レポート

業種別・機能別・経営テーマ別に分類。
改善事例や経営ノウハウなど総数2,000種類の経営情報をご提供。

法律アドバイスネット

法律に関するQ&A4,000種類。申請書・申告書記載例300件、根拠条文も閲覧可能。

ネット経営相談

企業経営に関するアドバイスネット。FAQを50件掲載。
あらゆる経営のお悩みをご相談ください。専門コンサルタント、法律・税務の専門家がメールでアドバイスいたします。

レポート・ネット

毎月配信するリーダーズ・レポートと地域版コンサル・レポートをご覧いただけます。

その他のコンテンツを含めて、全16の充実したコンテンツが満載！
みなさまのお申込みをお待ちしています。