

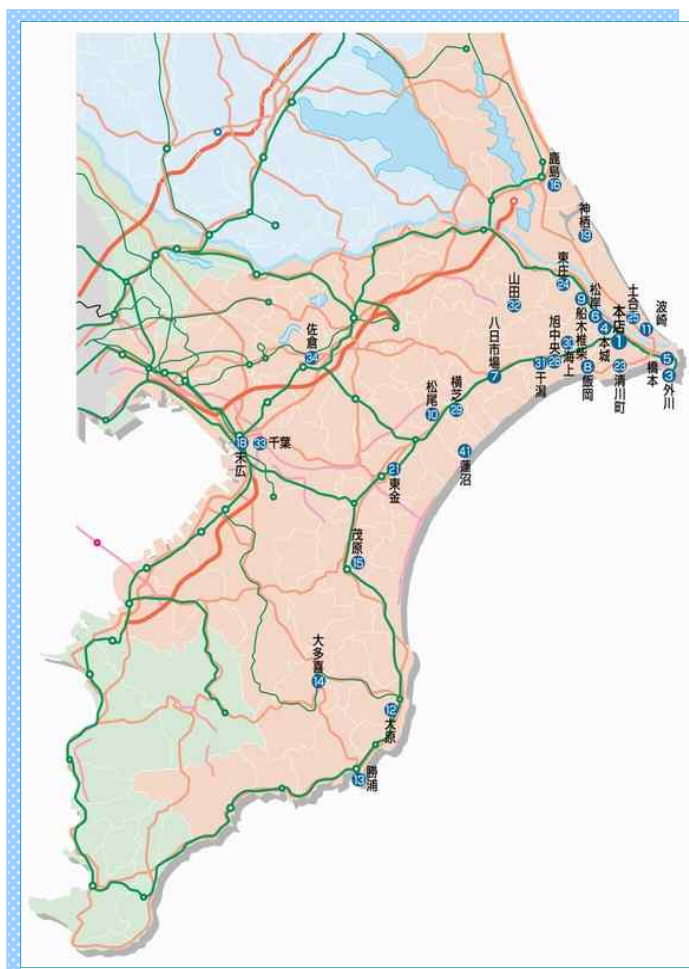
2009

1月号

ちょうしんきん

景況レポート

Economic Report of Sales Territory



1. 概況

全体の景況感（全29店舗）

	好転	不変	悪化
前月と比較して	0	21	8
今後3か月程度の見通し	0	16	13

【漁業】

銚子港の総水揚げ数量は30,891トンで、前年同月比+10,502トンとなった。総水揚げ金額は2,449百万円で、前年同月比196百万円となった。また、前月比ではサンマの水揚げ高減少により、総水揚げ数量で4,634トン、総水揚げ金額は527百万円と水揚げ数量・金額ともに減少した。

銚子港の年間の総水揚げ高は、総数量252,042トン、総金額30,201百万円となり、前年と比較して数量で+33,435トン、金額は+3,195百万円と数量・金額ともに増加となった。なお、水揚げ数量は3年連続で日本一となり、総水揚げ金額は21年ぶりに30,000百万円を突破した。

【農業】

銚子地区のキャベツ・ダイコンの価格相場はキャベツが1箱（10kg）650円～800円程度、ダイコンは1箱（10kg）450円～700円程度で取引された。前月と比較してキャベツの価格は3割程度値を下げている、ダイコンについても2割程度安値となった。また、前年同月の価格相場と比較してキャベツは1～2割程度高値となったが、ダイコンは1～2割程度値を下げた。

【商業】

各地域の商店街では、年末年始の買い物客増加に期待していたが、良い結果に繋がらず売上高の減少と収益性の低下がますます深刻化している。また、製造業の生産ライン停止や生産量の縮小など、今後の景気に対する不透明感から個人消費は更に落ち込んでいる。


【建設業】

平成20年11月の公共機関からの受注工事（1件500万円以上の工事）は、千葉県で36,345百万円（前年同月比+92.0%）、茨城県は9,818百万円（前年同月比19.8%）となり、前年同月対比で千葉県は増加したが茨城県は減少となった。また、11月の住宅着工戸数は、前年同月比にて千葉県は115.3%（+742戸）と増加したが、茨城県は88.7%（-220戸）と減少した。前月（10月）対比についても、千葉県は増加したが茨城県は減少している。

【観光業】

各地域のホテル・旅館では、例年通り年末年始の観光客と忘年会を兼ねての宿泊客の増加は見られたが、ほぼ前年並の状況であり期待以上の結果とはならなかった。なお、好調であった日帰り観光客については、やや減少傾向となっている。

<業種別天気図>

全体	漁業	水産加工業	農業	商業
				
建設業	観光業	不動産業	養豚業	自動車
				

（前月と比較した当月の各業種の景況感を天気図で表示してみました。）



2. 主要業種別動向

漁業・水産加工業

銚子港の総水揚数量は30,891トンで、前年同月比+10,502トンとなった。総水揚金額は2,449百万円で、前年同月比196百万円となった。また、前月比ではサンマの水揚高減少により、総水揚数量で4,634トン、総水揚金額は527百万円と水揚数量・金額ともに減少した。なお、銚子港の年間の総水揚数量は252,042トンで、前年比+33,435トンとなり水揚数量において3年連続で日本一となった。また、年間の総水揚金額は30,201百万円と21年ぶりに30,000百万円を突破、前年と比較して+3,195百万円となった。

波崎港所属の漁船は、サバ・イワシを中心に銚子沖にて操業している。総水揚高は前年同月と比較して数量・金額ともに減少となった。また、前月と比較して総水揚数量は増加しているが、平均単価の下落により総水揚金額は減少した。

勝浦港では昨年と比較してマグロの水揚が少ない事から、総水揚数量は637トンと、前年同月比28トンとなった。総水揚金額は331百万円で前年同月比120百万円となった。また、前月対比では総水揚数量で+253トン、総水揚金額は+36百万円となった。

水産加工業については、加工用国内原魚価格の高値が続いており、輸入サバの価格相場も400g～600gサイズがキロ単価で335円、300g～500gサイズはキロ単価240円程度と、各サイズともに前年と比較してキロ単価で35円～55円の高値となっている。しかし、販売価格への転嫁は困難な状況であり、収益への影響が懸念される。なお、冷凍冷蔵業においては、増加傾向にあった在庫と併せて、円高と不安定な為替相場から輸出を静観した事により過剰在庫となっている。

銚子魚市場水揚高 銚子市漁業協同組合調べ

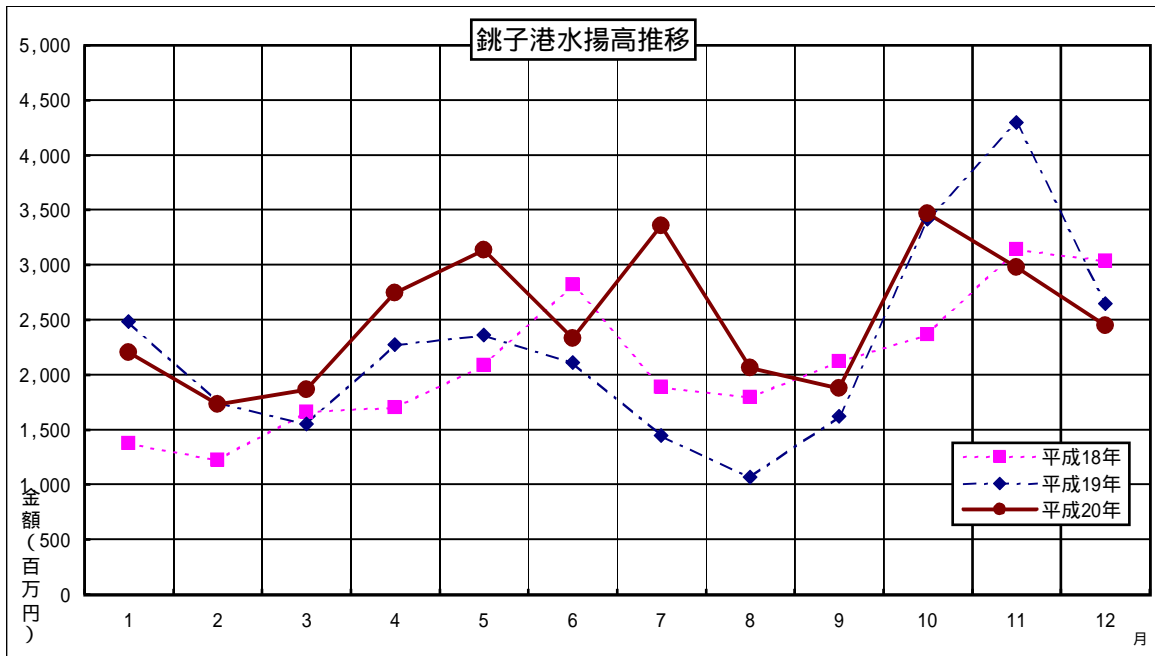
種類	区分	数量(トン)			金額(千円)		
		H20年12月	H19年12月	前年同月比	H20年12月	H19年12月	前年同月比
鰯		3,883	233	3,650	83,751	19,581	64,170
鯖		11,782	15,245	3,463	713,248	1,117,769	404,521
鰹		84	688	604	16,623	84,937	68,314
鰹・鯖		3,677	1,346	2,331	1,073,567	895,757	177,810
(内鰹一本釣)		0	0	0	0	0	0
秋刀魚		11,012	2,397	8,615	306,890	152,019	154,871
底曳		241	239	2	115,387	118,248	2,861
その他		212	241	29	140,360	258,270	117,910
合計		30,891	20,389	10,502	2,449,826	2,646,581	196,755

前月比	数量	86.96%
	金額	82.30%
前年同月比	数量	151.51%
	金額	92.57%

水揚日数



	H20年12月	H20年11月	H19年12月
鰯	13日	4日	2日
鯖	11日	13日	12日
鰹	1日	3日	5日
鰹・鯖	24日	23日	25日
(内鰹一本釣)	0日	0日	0日
秋刀魚	17日	23日	2日
底曳	23日	17日	18日
その他	25日	23日	25日



農 業

銚子地区のキャベツ・ダイコンの価格相場はキャベツが1箱（10kg）650円～800円程度、ダイコンは1箱（10kg）450円～700円程度で取引された。前月と比較してキャベツの価格は3割程度値を下げている、ダイコンについても2割程度安値となった。なお、前年同月の価格相場と比較してキャベツは1～2割程度高値となったが、ダイコンは1～2割程度値を下げた。また、国道365号線沿いのイチゴ販売所において、イチゴの販売が開始された。価格相場は例年並となっており、2月末まで価格に変動はなく安定した売上が見込まれる。

波崎地区のピーマンの出荷量は、前年同月と比較して減少している。また、1袋あたりの価格相場については上旬で65円程度となった。なお、中旬・下旬は出荷がなかった。上旬のみの出荷であったが、前年同月と比較して5割程度値を上げており、前月対比においても3割程度高値となっている。

海上地区のマッシュルームは、前々月まで1パック（100g）100円前後で取引され、価格相場はほとんど変動なく安定していたが、前月から1パック（100g）110円前後と前年同期と比較して1割程度高値となっている。

飯岡地区では、天候に恵まれキャベツ・ダイコンの生育が順調であった。価格相場はキャベツが1箱（10kg）1,000円程度から出荷量の増加に伴い徐々に値を下げている。ダイコンについては1箱（10kg）700円前後で取引されている。

波崎地区の松・千両の価格相場は、松の価格は前年並みとなったが、千両については前年と比較して2割～5割程度値を下げた。

商 業

各地域の商店街やショッピングセンターにおいては、原材料価格高騰に伴う製品等の仕入価格の上昇が弱まったことから、今後の好転に期待している。しかし、仕入価格は下げ傾向にあるものの依然として高値水準であり、原材料価格高騰時に仕入れた在庫品も多く残っているから、収益の確保は困難な状況が続くと予想される。

また、製造業の生産ライン停止や生産量の縮小など、今後の景気に対する不透明感から、消費者の購買意欲は更に低下しているため、売上高の減少も深刻な状況が続いている。

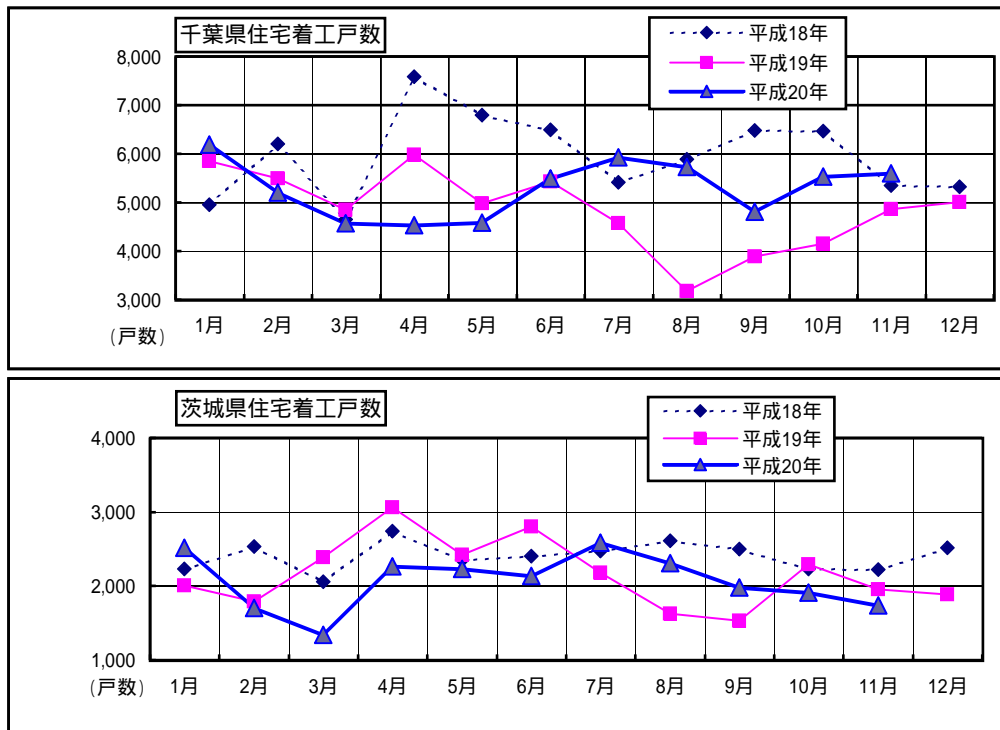
銚子地区の各商店街においては、年末年始の買い物客増加に期待していたが、全体的に来街者は少なく、前年同月対比売上高の減少が続いている。しかし、一部では前年同月対比にて売上高が増加している店舗も出ており、業況好転店舗の増加による商店街の活性化に期待している。

情報アドバイス
銚子商工会議所

建設業

千葉県・茨城県の住宅着工戸数は以下のとおり。

	前月戸数	前々月戸数	増減
千葉県	5,592	5,528	64
茨城県	1,731	1,909	178



平成20年11月の公共機関からの受注工事(1件500万円以上の工事)は、千葉県で36,345百万円(前年同月比+92.0%、+17,420百万円)、茨城県は9,818百万円(前年同月比19.8%、2,420百万円)となり、前年同月対比で千葉県は増加したが茨城県は減少となった。また、前月(10月)対比についても千葉県は9,854百万円増加したが、茨城県は5,231百万円の減少となった。

11月の住宅着工戸数は、前年同月比にて千葉県は115.3%(+742戸)と増加したが、茨城県は88.7%(220戸)と減少した。なお、前月(10月)対比についても、千葉県は101.1%(+64戸)と増加したが、茨城県は90.6%(178戸)と減少している。

建築資材等の値上りや諸経費増加の影響による業況の悪化と収益の圧迫が顕在化しているが、地域によって公共工事・住宅建築ともに増加していることから、業況の好転に期待している。

国土交通省統計情報より

観光業

各地域のホテル・旅館では、例年通り年末年始の観光客と忘年会を兼ねての宿泊客の増加は見られたが、ほぼ前年並の状況であり期待以上の結果とはならなかった。なお、好調であった日帰り団体ツアー観光客も、やや減少傾向となっていることから、ガソリン価格の値下げに伴う自家用車利用の個人観光客の増加に期待している。

銚子地区についても、好調であった日帰り団体ツアーの集客に陰りが見える様になってきたため、旅行主催業者とツアープランの見直しを行っている。

飯岡地区の釣り船はフグの釣果が悪いため、天候に恵まれたが客足は鈍く不調となっている。

いすみ大原地区の釣り船はショウサイフグが最盛期であり、昨年と比較して釣果は好調となっているが、釣り客は減少している。

情報アドバイス
銚子商工会議所

不動産業

神栖地区では、平成19年7月の市の区域指定に続いて、新たな区域指定の選定を開始する予定があり、市街化調整区域内での住宅建築が可能となる地区の拡大に伴う不動産需要の増加に期待している。

養豚業・畜産業

平成20年12月の東京市場での豚枝肉と鶏卵の卸売価格相場は、豚枝肉卸売価格が平均459円/kgで、前月比+45円/kgとなった。また、前年同月比については67円/kgと値を下げた。鶏卵（Mサイズ）の卸売価格は平均207円/kgで、前月比+2円/kgとなった。前年同月比についても+21円/kgと高値が続いている。

畜産業は、平成21年1月より配合飼料価格の値下がりが見込まれていることから、収益の増加に期待している。

自動車ディラ

12月の千葉県新車登録台数は9,171台で、前年同月比22.27%の大幅な減少となった。これにより、5ヶ月連続で前年同月台数を下回る結果となった。また、平成20年の累計新車登録台数は、155,866台と24年ぶりに16万台を下回っており、前年比にて5.52%の減少となっている。

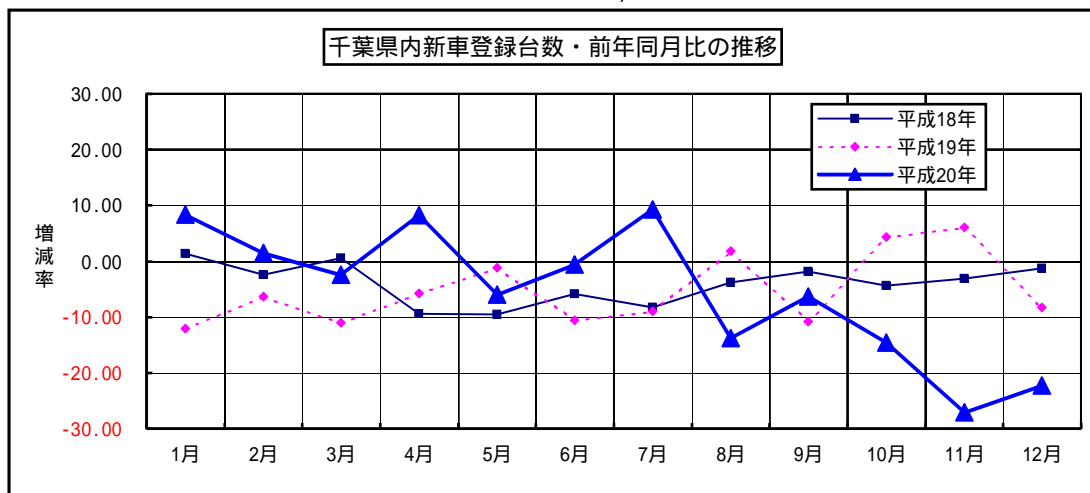
車種市場別の販売状況については、乗用車市場では全ての車種で減少しており、乗用車市場全体では前年同月比22.34%の大幅な減少となった。また、貨物車市場は前年同月比の25.17%の減少となり、平成19年6月から1年7ヶ月連続で前年同月実績を下回っている。

メーカー別の占拠率は、トヨタが42.3%となり、次いでホンダが16.8%、日産が15.6%の占拠率となった。

千葉県内新車登録台数状況（軽自動車を除く）

		当月	前月	前月比	前年同月	前年比
乗用	普通	3,592	3,982	90.21%	5,240	68.55%
	小型	4,281	4,992	85.76%	4,898	87.40%
	小計	7,873	8,974	87.73%	10,138	77.66%
貨物	普通	383	420	91.19%	616	62.18%
	小型	625	777	80.44%	731	85.50%
	小計	1,008	1,197	84.21%	1,347	74.83%
特殊等	特殊	251	231	108.66%	273	91.94%
	バス	39	38	102.63%	40	97.50%
	小計	290	269	107.81%	313	92.65%
総合計		9,171	10,440	87.84%	11,798	77.73%

社)日本自動車販売協会連合会 千葉県支部調べ



情報アドバイス
千葉トヨタ自動車㈱

3. その他の動向

求人

有効求人倍率

(単位：倍、増減はポイント)

	前月	前々月	増減	前年同月	増減
銚子公共職業安定所管内	0.94	0.92	0.02	1.07	0.13
茂原公共職業安定所管内	0.53	0.55	0.02	0.89	0.36
いすみ公共職業安定所管内	0.84	0.88	0.04	1.04	0.20
成田公共職業安定所管内	0.95	0.96	0.01	1.25	0.30
佐原公共職業安定所管内	0.69	0.83	0.14	1.35	0.66
千葉県	0.68	0.71	0.03	0.93	0.25
常陸鹿嶋公共職業安定所管内	0.83	0.85	0.02	0.92	0.09
茨城県	0.76	0.80	0.04	0.94	0.18

有効求人倍率 = 有効求人数 ÷ 有効求職者数

ハローワーク銚子/茂原/いすみ/成田/佐原/常陸鹿嶋調べ

電力

電力使用量

(単位：千kwh)

	前月	前年同月	増減
東京電力銚子営業所管内総電力使用量	123,077	125,638	2,561
〃 (うち 動力使用量)	87,636	89,376	1,740

東京電力(株)成田支社調べ

倒産

平成20年12月における負債総額1,000万円以上の千葉県内企業倒産件数は38件で、前月比にて6件の増加となった。また、前年同月比においても2件の増加となっている。

負債総額は37億円で、前月比にて2億円の増加となった。なお、負債総額1億円未満の小口倒産が27件と全体の71%を占めたことから、前年同月比は56億円の減少となった。

倒産会社の従業員数は230名で、前月比にて134名の増加となった。

産業別の倒産件数は「建設業」が10件と多く、次いで「サービス業」が8件、「卸売業」が6件となった。負債額でも「建設業」が17億円と多く、次いで「小売業」が6億円、「サービス業」が4億円であった。

原因別では、「業績不振」によるものが31件と全体の80%以上を占めており、次いで「他社倒産の余波」が5件となった。

負債総額10億円以上の大型倒産(1件)

袖ヶ浦市 土木・建築工事業者・・・負債総額 約11億円(建設業)

平成20年 千葉県内企業倒産年間集計(1月～12月)

- ・件数 388件 (前年比 59件増)
- ・負債総額 787億円 (〃 744億円減)
- ・従業員数 3,579名 (〃 558名増)
- ・業種別 件数 「建設業」122件 「卸売業」64件 「サービス業」59件
- ・ 〃 負債額 「建設業」251億円 「サービス業」140億円 「製造業」134億円
- ・原因別 件数 「業績不振」307件 「他社倒産の余波」31件 「過小資本」17件

(東京商工リサーチ・千葉県内企業倒産状況より)

本誌作成にあたってのデータ参照先

銚子市漁業協同組合
銚子商工会議所
株式会社 東京商工リサーチ
国土交通省 統計情報
社)日本自動車販売協会連合会 千葉県支部
千葉トヨタ自動車 株式会社
ハローワーク銚子
ハローワーク茂原
ハローワークいすみ
ハローワーク成田
ハローワーク佐原
ハローワーク常陸鹿嶋
東京電力 株式会社 成田支社
(順不同)
その他掲載データは当金庫独自の調査によるものです。

発行; 銚子信用金庫
編集; 営業推進部
住所; 〒288-8686 銚子市双葉町5-5
電話; 0479-25-2121
FAX; 0479-24-4591
E-mail; eisui@choshi-shinkin.co.jp
URL; http://www.choshi-shinkin.co.jp

ちょうしんきん ビジネス知恵袋のご案内

「取引先事業所の成長・発展」を目的に、経営コンサルティング企業の(株)タナベ経営とタイアップし、みなさまのビジネスを支える多彩な情報をインターネットを通じてご提供するサービスです。

【年会費】17,850円(うち消費税850円)

【ご入会】当金庫取引の有無は問いません。入会申込書は、お近くのちょうしんきん窓口またはご担当の営業担当者におたずねください。

経営情報レポート

業種別・機能別・経営テーマ別に分類。
改善事例や経営ノウハウなど総数2,000種類の経営情報をご提供。

法律アドバイスネット

法律に関するQ&A4,000種類。申請書・申告書記載例300件、根拠条文も閲覧可能。

ネット経営相談

企業経営に関するアドバイスネット。FAQを50件掲載。
あらゆる経営のお悩みをご相談ください。専門コンサルタント、法律・税務の専門家がメールでアドバイスいたします。

レポート・ネット

毎月配信するリーダーズ・レポートと地域版コンサル・レポートをご覧いただけます。

その他のコンテンツを含めて、全16の充実したコンテンツが満載！
みなさまのお申込みをお待ちしています。