

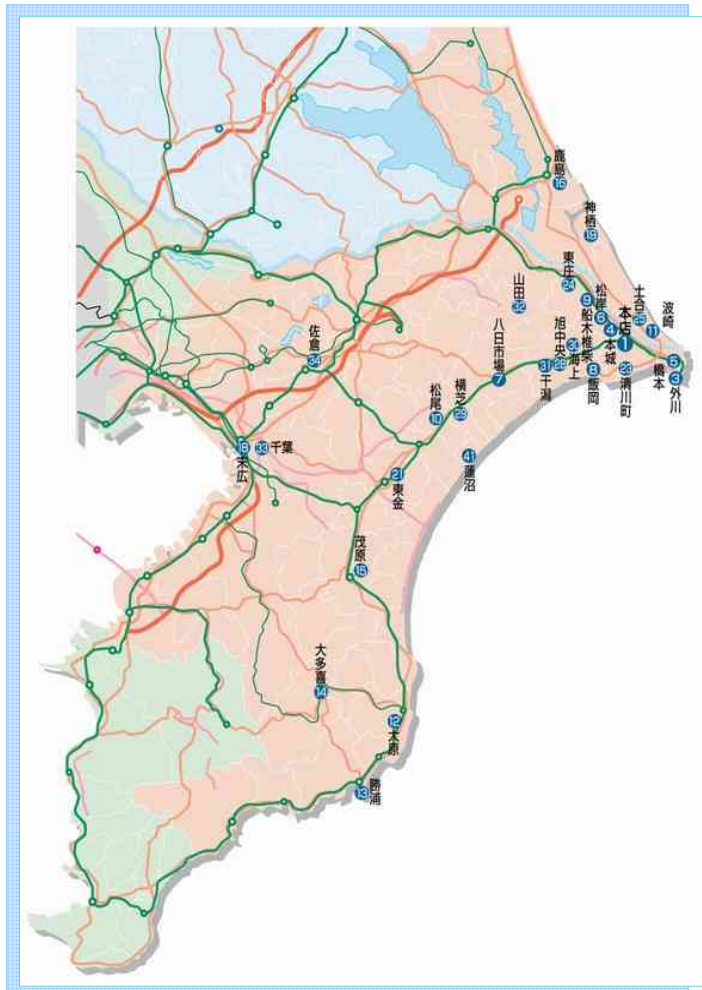
2008

8月号

ちょうしんきん

景況レポート

Economic Report of Sales Territory



1. 概況

全体の景況感（全29店舗）

	好転	不変	悪化
前月と比較して	2	21	6
今後3か月程度の見通し	0	22	7

【漁業】

銚子港の総水揚げ数量は38,501トン、前年同月比+24,822トンとなった。総水揚げ金額は3,359百万円で、前年同月比+1,914百万円となった。7月はサバの水揚げ高が好調となり、魚価も高値を維持したことから、総水揚げ数量・金額ともに大幅に増加した。また、前月比においても総水揚げ数量で+17,849トン、総水揚げ金額は+1,030百万円と数量・金額ともに大幅な増加となった。

【農業】

銚子地区のスイカとメロンの価格相場はスイカが1箱（2玉）1,800円～3,000円程度、メロンは1箱（2玉）1,500円前後で取引された。スイカ・メロンともに前月と比較してやや値を下げたが、例年と同水準の価格相場で取引されている。また、当月よりトウモロコシの出荷が本格的に開始され、価格相場は1箱（5kg）400円～1,000円程度で推移した。

【商業】

銚子地区の各商店街においては、前年同月対比売上高の減少が続いている。また、各地域の商店街においても、ガソリンや各種食料品・日用品の価格値上げから、消費が落ち込んだ影響により売上高の減少が見られる。






【建設業】

6月の住宅着工戸数は、前年同月比にて千葉県は1.1%（59戸）増加したが、茨城県は24.0%（672戸）の減少となった。また、前月（5月）対比においても千葉県は19.8%（907戸）増加したが、茨城県は4.3%（97戸）の減少となった。

【観光業】

各地域ともに、夏の観光シーズンを迎え観光客の増加に期待していたが、ガソリン価格高騰の影響によりマイカー利用の個人観光客は減少しており、売上高減少の大きな要因となっている。また、各宿泊施設においては食材や燃料重油価格の値上がりにより、収益の減少が顕在化している。

<業種別天気図>

全 体	漁 業	水産加工業	農 業	商 業
				
建 設 業	観 光 業	不 動 産 業	養 豚 業	自 動 車
				

（前月と比較した当月の各業種の景況感を天気図で表示してみました。）



2. 主要業種別動向

漁業・水産加工業

銚子港の総水揚数量は38,501トン、前年同月比+24,822トンとなった。総水揚金額は3,359百万円で、前年同月比+1,914百万円となった。7月はサバの水揚高が好調となり、魚価も高値を維持した事から、総水揚数量・金額ともに大幅に増加した。また、前月比においても総水揚数量で+17,849トン、総水揚金額は+1,030百万円と数量・金額ともに大幅な増加となった。外川港の金目鯛漁は、出漁日が少なく漁獲量は減少した。

波崎港の総水揚数量は13,936トンで、前年同月比+4,596トンとなった。総水揚金額は1,111百万円で、前年同月比+288百万円となった。銚子港と同様にサバの水揚が好調で、価格相場も高値を維持しており、前月比においても総水揚数量で+7,172トン、総水揚金額は+497百万円と数量・金額ともに大幅に増加した。

勝浦港の総水揚数量は2,100トンで、前年同月比+157トンとなった。総水揚金額は574百万円で前年同月比+117百万円となった。しかし、前月比では、マグロの水揚高が大幅に減少した事から、総水揚数量で3,892トン、総水揚金額は1,067百万円と数量・金額ともに減少した。主要魚種であるカツオ漁の漁期は終わりに近づいており、例年の通り夏期は総漁獲高が減少する。

水産加工業については、サバの豊漁が続いている反面、加工用のサイズとなるサバの水揚数量は少なく、国内サバを主力とする加工業者は原魚不足が問題化している。

各漁港の漁業者・水産加工業者ともに、燃料費高騰による影響が顕著に現れており、今後も更に収益の圧迫が懸念される。

銚子魚市場水揚高

銚子市漁業協同組合調べ

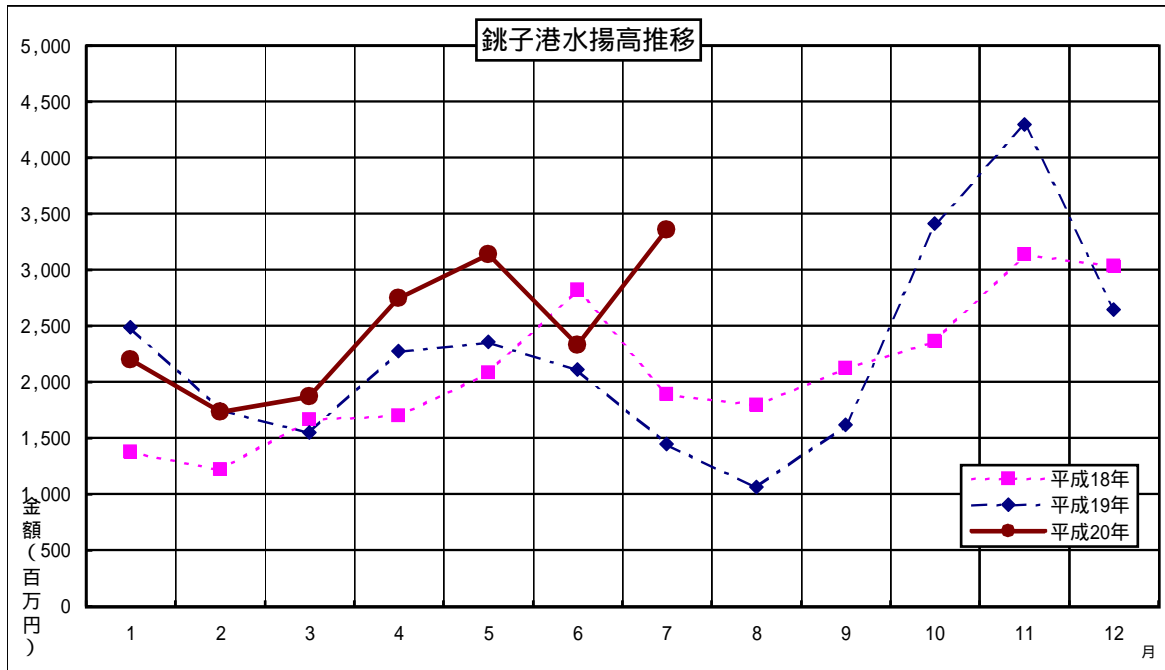
種類	区分	数量(トン)			金額(千円)		
		H20年7月	H19年7月	前年同月比	H20年7月	H19年7月	前年同月比
鰯		2,686	9,260	6,574	163,813	833,862	670,049
鯖		35,111	3,456	31,655	2,758,260	212,016	2,546,244
鰯		5	320	315	631	23,227	22,596
鰹・鮪		438	356	82	179,992	110,536	69,456
(内鰹一本釣)		0	132	132	0	28,177	28,177
秋刀魚		0	0	0	0	0	0
底曳		0	0	0	0	0	0
その他		261	287	26	256,496	265,239	8,743
合計		38,501	13,679	24,822	3,359,192	1,444,880	1,914,312

前月比	数量	186.43%
	金額	144.23%
前年同月比	数量	281.46%
	金額	232.49%

水揚日数



	H20年7月	H20年6月	H19年7月
鰯	18日	16日	20日
鯖	14日	14日	7日
鰯	1日	8日	2日
鰹・鮪	16日	18日	8日
(内鰹一本釣)	0日	1日	3日
秋刀魚	0日	0日	0日
底曳	0日	19日	0日
その他	23日	25日	24日



農 業

銚子地区のスイカとメロンの価格相場は、しまスイカが1箱(2玉)1,800円~2,000円、黒スイカは1箱(2玉)2,500円~3,000円、メロンについては1箱(2玉)1,500円前後で取引された。スイカ・メロンともに前月と比較してやや値を下げているが、例年と同水準の価格相場で取引されており、価格相場は安定している。また、当月よりトウモロコシの出荷が本格的に開始された。1箱(5kg)400円~1,000円程度の価格で取引されており、前年同月と比較して5割~7割程度の下落となっている。

波崎地区のピーマンの出荷量は前年並みであったが、1袋あたりの価格相場は上旬で60円前後、中旬は40円、下旬が25円~30円となり、東北地方の出荷が始まった事を要因に、前月と比較して中旬以降は大幅に値を下げた。なお、前年同月と比較しても価格相場は下落している。

飯岡地区のメロン出荷は、7月末でほぼ終了した。初値(6月)は1箱(2L5玉)3,200円前後で前年と比較してやや高値で取引されたが、平均価格は1,200円~1,500円に落ち着き、前年と比較してやや値を下げた。

海上地区のマッシュルームは、1パック(100g)100円前後と例年と同水準の価格で取引されており、価格相場は安定している。

旭・匝瑳地区においての稲作収穫は例年並の予想であるが、新米価格は前年と比較して高値が見込まれている。

現在も続く燃料費及び各種農業資材価格の値上りに伴い、今後も経費負担増加による資金繰りの圧迫や収益減少等の悪影響が懸念される。

商 業

銚子地区の各商店街においては、前年同月対比売上高の減少が続いているが、夏の観光シーズンに入り、お祭り等の観光イベントが多く開催される事から、観光客の増加も見込まれるので、売上高の増加に期待している。

他の各地域の商店街においても、原油価格高騰を要因とした仕入価格の上昇と、併せてガソリン価格等の値上げによる消費意欲低迷から、収益及び売上高の減少が見られる。

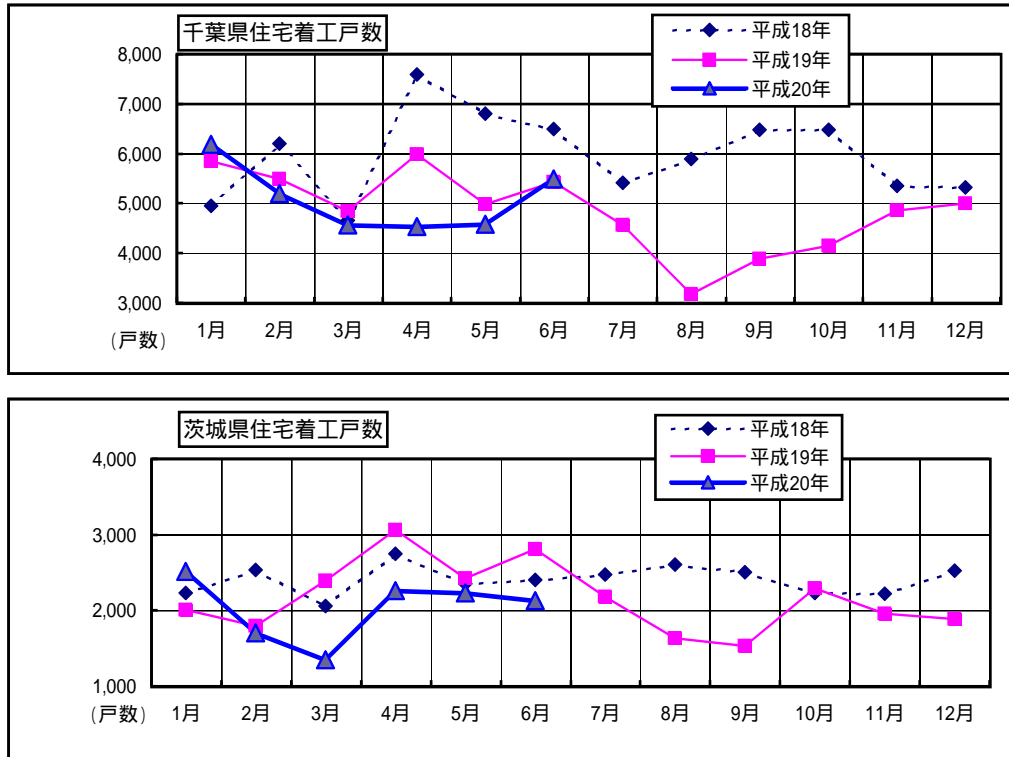
また、大型量販店出店の影響を受け、近隣の各商店の売上高は更に減少傾向にある事から、夏のレジャーシーズン用の各種商品や夏物衣料品など季節商品の消費増加に期待している。

情報アドバイス
銚子商工会議所

建設業

千葉県・茨城県の住宅着工戸数は以下のとおり。

	前月戸数	前々月戸数	増減
千葉県	5,484	4,577	907
茨城県	2,129	2,226	-97



6月の住宅着工戸数は、前年同月比にて千葉県は1.1%(59戸)増加したが、茨城県は24.0%(672戸)の減少となった。また、前月(5月)対比においても千葉県は19.8%(907戸)増加したが、茨城県は4.3%(97戸)の減少となった。

原油価格高騰を要因とした、建築資材値上りや諸経費増加の影響による業況の悪化と収益の圧迫が懸念されている。

観光業

各地域ともに、夏の観光シーズンを迎え観光客の増加に期待していたが、ガソリン価格高騰の影響によりマイカー利用の個人観光客は減少しており、売上高減少の大きな要因となっている。併せて、各宿泊施設においては食材や燃料重油価格の値上がりにより、収益の減少が顕在化している。

また、天候次第で業況が大きく変化する為、観光レジャー関連の事業者は晴天の続く事を期待している。

銚子地区では多くの観光客が訪れているが、廉価なツアー客が大半である為、個人単価は低くおみやげ物等の購入は必要最低限に抑えている様に見られる。

飯岡地区の釣り船は、天候が安定してきた事から客足は回復傾向にあり、今後も夏休みの家族連れ等の釣り客増加に期待している。

勝浦地区では、毎年多くの観光客で賑わいを見せているが、海水浴客は年々減少傾向にある。

不動産業

銚子地区では、需要の高い地区での不動産販売が順調に行われている。また、銚子銀座通り商店街に建設中の地上13階建て分譲マンションは、7月に建物完成の予定であり、購入者の入居については8月中旬となる見込みである。

養豚業・畜産業

平成20年7月の東京市場での豚枝肉相場は、平均592円/kgと前年比で高値を維持した。

前月対比 9円/kg (平成20年6月 平均価格 601円/kg)

前年同月平均対比 +37円/kg (平成19年7月 平均価格 555円/kg)

畜産業は、配合飼料価格と各種材料費の値上りの影響が続いているが、一部の養鶏業については、ブランド卵の値上がりが見られることから、業況の好転が期待される。

自動車ディラ

7月の千葉県新車登録台数は、14,945台で前年同月比9.22%の増加となり、2ヶ月ぶりに前年同月実績を上回った。1月～7月の累計では前年同期比1.90%の増加となっている。

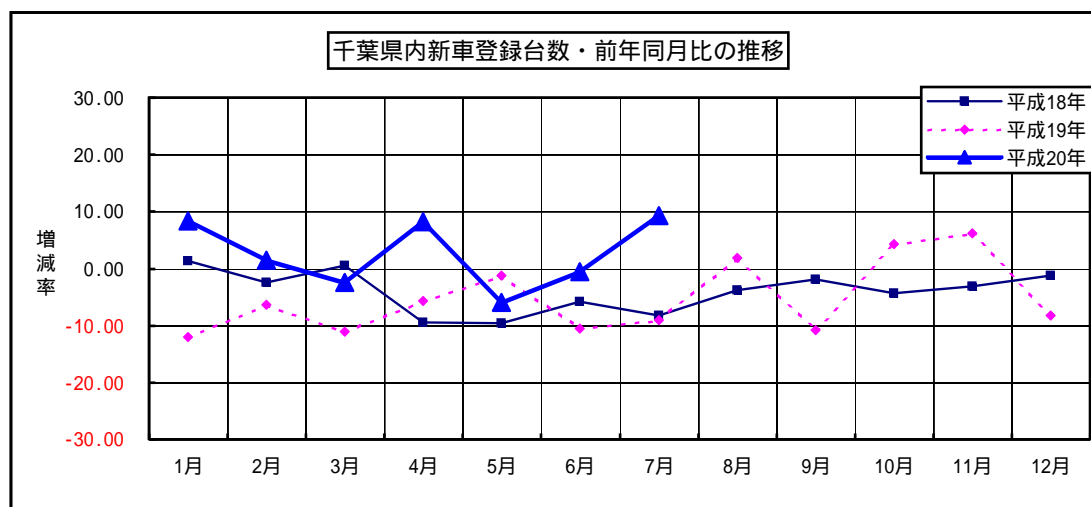
7月の市場別販売状況については、乗用車市場の車種別でステーションワゴン・純輸入乗用車は減少したが、3BOX・2BOX・RV車の増加により、乗用車市場全体では前年同月比11.89%の増加となった。また、貨物車市場においては前年同月比7.05%減少となり、平成19年6月から連続で前年同月実績を下回っている。

メーカー別では、トヨタ・日産・ホンダ・スズキが前年同月台数を上回った。なお、メーカー別の占拠率は、トヨタが47.5%となり、次いで日産が16.2%、ホンダが15.3%の占拠率となった。

千葉県内新車登録台数状況（軽自動車を除く）

		当月	前月	前月比	前年同月	前年比
乗用	普通	6,120	5,456	112.17%	5,369	113.99%
	小型	6,966	6,088	114.42%	6,326	110.12%
	小計	13,086	11,544	113.36%	11,695	111.89%
貨物	普通	468	579	80.83%	555	84.32%
	小型	1,036	1,039	99.71%	1,063	97.46%
	小計	1,504	1,618	92.95%	1,618	92.95%
特殊等	特殊	291	303	96.04%	294	98.98%
	バス	64	67	95.52%	77	83.12%
	小計	355	370	95.95%	371	95.69%
総合計		14,945	13,532	110.44%	13,684	109.22%

社)日本自動車販売協会連合会 千葉県支部調べ



情報アドバイス
千葉トヨタ自動車(株)

3. その他の動向

求人

有効求人倍率

(単位：倍、増減はポイント)

	前月	前々月	増減	前年同月	増減
銚子公共職業安定所管内	0.77	0.88	0.11	1.01	0.24
茂原公共職業安定所管内	0.78	0.80	0.02	0.75	0.03
いすみ公共職業安定所管内	0.99	0.96	0.03	0.95	0.04
成田公共職業安定所管内	0.96	1.04	0.08	1.08	0.12
佐原公共職業安定所管内	1.17	1.17	0.00	1.24	0.07
千葉県	0.83	0.87	0.04	1.01	0.18
常陸鹿嶋公共職業安定所管内	0.82	0.82	0.00	0.94	0.12
茨城県	0.93	0.97	0.04	1.05	0.12

有効求人倍率 = 有効求人数 ÷ 有効求職者数

ハローワーク銚子/茂原/いすみ/成田/佐原/常陸鹿嶋調べ

電力

電力使用量

(単位：千kwh)

	前月	前年同月	増減
東京電力銚子営業所管内総電力使用量	122,148	126,625	4,477
〃 (うち 動力使用量)	91,489	95,378	3,889

東京電力(株)成田支社調べ

倒産

平成20年7月における負債総額1,000万円以上の千葉県内企業倒産件数は47件で、前月比にて15件の増加と今年の最多件数となった。また、前年同月比においても25件の増加となり、平成16年8月以来、4年ぶりに40件を超えた。

負債総額は91億円で、前月比57億円の増加となった。大型倒産が2件発生した事と倒産件数の急増が負債総額増加の要因となっている。しかし、前年同月に負債総額100億円以上の超大型倒産が発生していた事から、前年同月比においては276億円の減少となった。

倒産会社の従業員数は371名と前月比にて113名増加しており、今年最多の人数となった。

産業別の倒産件数は「建設業」が17件と多く、次いで「卸売業」「小売業」「不動産業」が各6件となった。負債額は「卸売業」が21億円と多く、次いで「不動産業」が20億円、「建設業」が19億円であった。

原因別では、「業績不振」によるものが31件と多く、次いで「他社倒産の余波」が6件となった。

負債総額10億円以上の大型倒産

船橋市	冷凍食品輸入販売会社 (卸売業)	・・・	負債総額	約12億円
船橋市	建売住宅販売業者 (不動産業)	・・・	負債総額	約12億円

(東京商工リサーチ・千葉県内企業倒産状況より)

本誌作成にあたってのデータ参照先

銚子市漁業協同組合
銚子商工会議所
株式会社 東京商工リサーチ
国土交通省 統計情報
社)日本自動車販売協会連合会 千葉県支部
千葉トヨタ自動車 株式会社
ハローワーク銚子
ハローワーク茂原
ハローワークいすみ
ハローワーク成田
ハローワーク佐原
ハローワーク常陸鹿嶋
東京電力 株式会社 成田支社
(順不同)
その他掲載データは当金庫独自の調査によるものです。

発行; 銚子信用金庫
編集; 営業推進部
住所; 〒288-8686 銚子市双葉町5-5
電話; 0479-25-2121
FAX; 0479-24-4591
E-mail; eisui@choshi-shinkin.co.jp
URL; <http://www.choshi-shinkin.co.jp>

ちようしんきん ビジネス知恵袋のご案内

「取引先事業所の成長・発展」を目的に、経営コンサルティング企業の㈱タナベ経営とタイアップし、みなさまのビジネスを支える多彩な情報をインターネットを通じてご提供するサービスです。

【年会費】17,850円(うち消費税850円)

【ご入会】当金庫取引の有無は問いません。入会申込書は、お近くのちようしんきん窓口またはご担当の営業担当者におたずねください。

経営情報レポート

業種別・機能別・経営テーマ別に分類。
改善事例や経営ノウハウなど総数2,000種類の経営情報をご提供。

法律アドバイスネット

法律に関するQ&A4,000種類。申請書・申告書記載例300件、根拠条文も閲覧可能。

ネット経営相談

企業経営に関するアドバイスネット。FAQを50件掲載。
あらゆる経営のお悩みをご相談ください。専門コンサルタント、法律・税務の専門家がメールでアドバイスいたします。

レポート・ネット

毎月配信するリーダーズ・レポートと地域版コンサル・レポートをご覧ください。

その他のコンテンツを含めて、全16の充実したコンテンツが満載!

みなさまのお申込みをお待ちしています。