

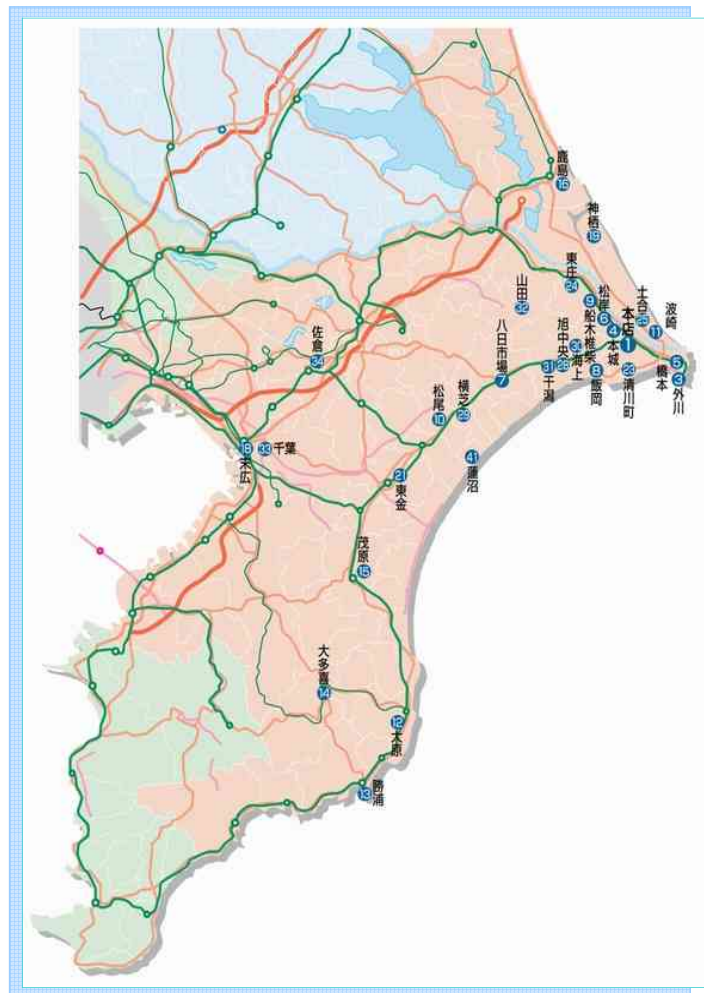
2008

4月号

ちょうしんきん

景況レポート

Economic Report of Sales Territory



1. 概況

全体の景況感(全29店舗)

	好転	不変	悪化
前月と比較して	0	27	2
今後3か月程度の見通し	1	25	3

【漁業】

銚子港の総水揚げ数量は9,183トン、前年同月比+895トンとなった。また、総水揚げ金額は1,867百万円で、前年同月比+317百万円となった。悪天候の影響により水揚げ日数は前年同月と比較して、やや少なかったが、サバの水揚げ高増加を要因に総水揚げ数量・金額とも昨年11月以来、4ヶ月ぶりに前年同月比で増加となった。なお、前月比においては総水揚げ数量で2,008トンの減少となったが、総水揚げ金額は136百万円増加した。

【農業】

銚子地区のキャベツとダイコンの価格相場はキャベツが1箱(10kg)1,000円~1,300円程度、ダイコンは1箱(10kg)700円~1,100円程度で取引された。前月と比較してキャベツの価格は1~2割程度の下落となったが、ダイコンはほぼ同水準の価格であった。なお、出荷量は前年同月と比較して増加している。各地域の農業者において、燃料費及び各種農業資材価格の値上りによるの経費負担増加の影響が懸念されている。

【商業】

銚子地区の各商店街では、前年同月対比の売上減少が続いている。また、他の地域の商店街においても郊外型大型店の出店により、売上高の減少が見られる。入学及び進学に伴う消費の増加を期待している。



【建設業】

平成20年2月の公共機関からの受注工事(1件500万円以上の工事)は、千葉県で25,318百万円(前年同月比+116.2%)、茨城県は17,558百万円(前年同月比+83.7%)となり、千葉県・茨城県ともに前年同月対比にて大幅な増加となった。また、2月の住宅着工戸数は、千葉県・茨城県ともに前年同月比にて減少しており、前月(1月)対比においても減少した。

【観光業】

千葉県では、観光客の増加を図る事を目的に本年1月に開始された、観光キャンペーン「早春ちばめぐり」が3月に終了した。各地域において、日帰りバスツアー等が盛んに行われており、お祭り等のイベントと併せて多くの観光客で賑わいをみせた。

<業種別天気図>

全 体	漁 業	水産加工業	農 業	商 業
				
建 設 業	観 光 業	不 動 産 業	養 豚 業	自 動 車
				

(前月と比較した当月の各業種の景況感を天気図で表示してみました。)



2. 主要業種別動向

漁業・水産加工業

銚子港の総水揚数量は9,183トン、前年同月比+895トンとなった。また、総水揚金額は1,867百万円で、前年同月比+317百万円となった。悪天候の影響により水揚日数は前年同月と比較して、やや少なかったが、サバの水揚高増加を要因に総水揚数量・金額とも昨年11月以来、4ヶ月ぶりに前年同月比で増加となった。なお、前月比においては総水揚数量で2,008トンの減少となったが、総水揚金額は136百万円増加した。

波崎港の総水揚数量は3,745トンで、前年同月比 8トンとなった。総水揚金額は321百万円で、前年同月比+45百万円となった。主要魚種であるイワシの水揚量は低調であったが、品薄により価格相場は高値となっており、水揚高は前年同月比にて増加となった。また、前月比においては、総水揚数量で 1,716トン、総水揚金額は 143百万円と数量・金額ともに大幅に減少した。

勝浦港の総水揚数量は1,000トンで、前年同月比 127トンとなった。総水揚金額は646百万円で前年同月比 10百万円となった。なお、前月比では総水揚数量で+92トン、総水揚金額は+223百万円と数量・金額ともに増加した。

大原港は例年並の水揚高を維持している。しかし、イセエビが豊漁であった昨年と比較して低調となっている。

各地域の漁業者及び水産加工業において、原油価格高騰による燃料費や梱包資材等の価格上昇を要因とした、収益の悪化を懸念する声が聞かれる。

銚子魚市場水揚高

銚子市漁業協同組合調べ

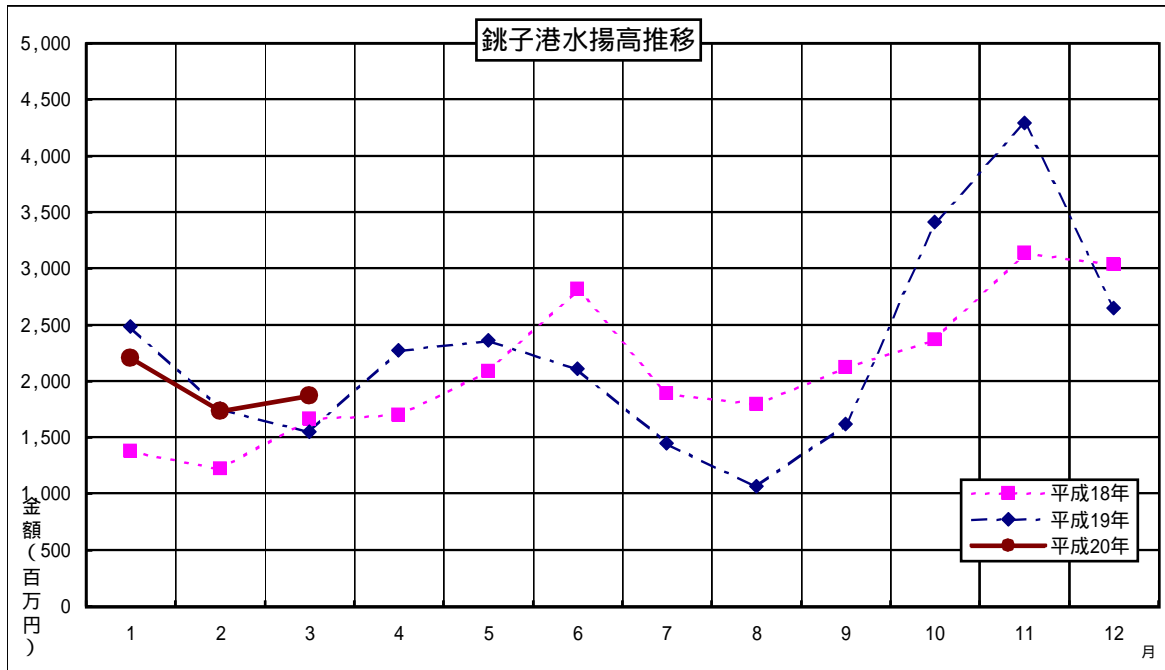
種類	区分	数量(トン)			金額(千円)		
		H20年3月	H19年3月	前年同月比	H20年3月	H19年3月	前年同月比
鰯		1,650	5,681	4,031	155,435	355,183	199,748
鯖		5,399	905	4,494	490,205	76,935	413,270
鰯		185	266	81	21,334	56,001	34,667
鰹・鮪		1,513	968	545	898,881	664,984	233,897
(内鰹一本釣)		0	0	0	0	0	0
秋刀魚		0	0	0	0	0	0
底曳		237	277	40	133,931	175,276	41,345
その他		199	191	8	167,422	220,959	53,537
合計		9,183	8,288	895	1,867,208	1,549,338	317,870

前月比	数量	82.06%
	金額	107.87%
前年同月比	数量	110.80%
	金額	120.52%

水揚日数



	H20年3月	H20年2月	H19年3月
鰯	13日	15日	15日
鯖	11日	9日	13日
鰯	5日	9日	5日
鰹・鮪	24日	23日	26日
(内鰹一本釣)	0日	0日	0日
秋刀魚	0日	0日	0日
底曳	20日	18日	22日
その他	25日	24日	26日



農 業

銚子地区のキャベツとダイコンの価格相場はキャベツが1箱(10kg)1,000円~1,300円程度、ダイコンは1箱(10kg)700円~1,100円程度で取引された。前月と比較してキャベツの価格は1~2割程度の下落となったが、ダイコンはほぼ同水準の価格であった。なお、前年同月と比較して出荷量は増加しており、価格相場もキャベツは3割程度の高値となるが、ダイコンは2割程度の下落となった。

波崎地区のピーマンの出荷量は前年同月と比較して1割程度減少した。1袋あたりの価格相場は上旬で75円前後、中旬は75円、下旬が80円となっており、前年同月とほぼ同水準の価格相場となったが、前月の価格と比較して55円~75円と大幅に値を下げた。

飯岡地区では、メロンの育成が本格的に始まった。6月中旬の出荷を目指して、多忙な日々が続く事となる。

海上地区のマッシュルームは、1パック(100g)100円前後と例年と同水準の価格相場で取引されており、安定している。

燃料費及び各種農業資材価格の値上りによるの経費負担増加の影響が、各地域の農業者に表れており、経費負担増加による資金繰りの圧迫と収益の悪化が懸念される。

しかし、一方では中国産野菜の敬遠による国内産野菜の需要増加と、市場での品薄感から価格相場の高値安定も期待されている。

商 業

銚子地区の各商店街では、前年同月対比の売上減少が続いており、当月も2割程度の売上減少となっている。なお、再開発が進められている商業施設ビルの早期開店を望む声が多く聞かれた。

大多喜地区では、東京方面からの日帰りバスツアーが行われており、ガイドの案内により町内を巡っているが、従来町中には観光客相手の店舗が少なく、今後の観光客の定着状況により観光ビジネスの増加が見込め、来街者増加による業況の活性化も期待できる。

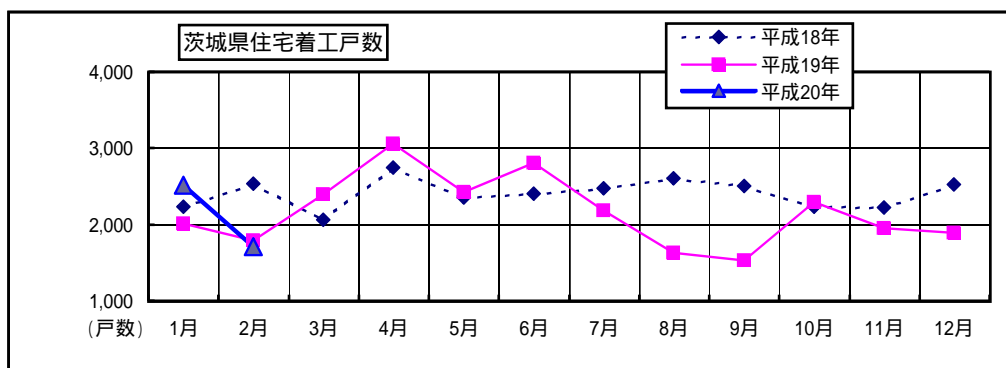
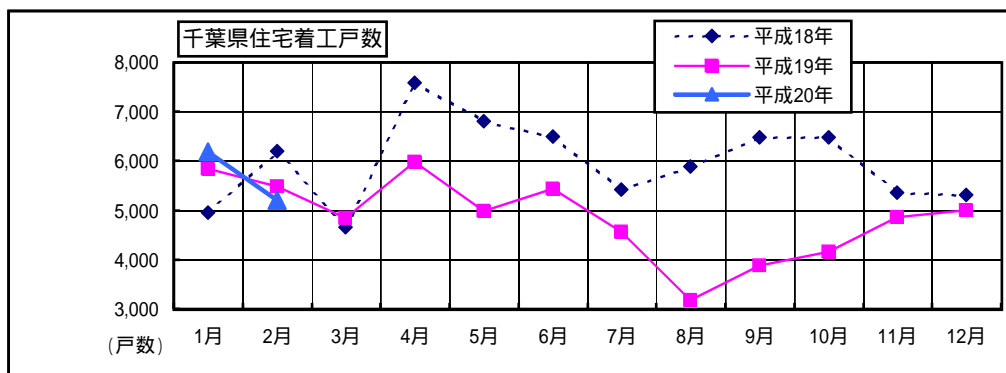
各地域においては、季節用品や入学及び進学に伴う消費の増加を期待しているが、郊外型大型量販店の出店が続いており、地元商店街の売上高は減少傾向にある。また、仕入価格の上昇と原油価格高騰を要因とした消費意欲低迷のマイナス影響が、様々なところで表れてきており、今後も売上高の減少や採算の悪化が懸念される。

情報アドバイス
銚子商工会議所

建設業

千葉県・茨城県の住宅着工戸数は以下のとおり。

	前月戸数	前々月戸数	増減
千葉県	5,197	6,179	-982
茨城県	1,704	2,511	-807



平成20年2月の公共機関からの受注工事(1件500万円以上の工事)は、千葉県で25,318百万円(前年同月比+116.2%)、茨城県は17,558百万円(前年同月比+83.7%)となり、千葉県・茨城県ともに前年同月対比にて大幅な増加となった。また、前月(1月)対比においても、千葉県で12,344百万円、茨城県は6,382百万円の大幅な増加となった。

2月の住宅着工戸数は、前年同月比にて千葉県で5.2%、茨城県は4.6%の減少となった。また、前月(1月)対比においても千葉県・茨城県ともに減少している。

原油価格高騰を要因とした、建築資材値上りや諸経費増加の影響による業況の悪化と収益の圧迫が懸念されている。

しかし、住宅着工戸数はやや減少しているが、公共工事の発注は増加しており、一部では安定した工事の受注を確保している事業者もあり回復の兆しも見られる。

観光業

千葉県では、観光客の増加を図る事を目的に本年1月に開始された、観光キャンペーン「早春ちばめぐり」が3月に終了した。各地域において、日帰りバスツアー等が盛んに行われており、お祭り等のイベントと併せて多くの観光客で賑わいをみせた。

銚子地区の各ホテル・旅館では、大手旅行代理店の企画による日帰りツアー及び1泊ツアーとの提携により顧客の確保を図っている。

飯岡地区の釣り船は、ヒラメ・ヤリイカの釣果が好調であり、釣り客が順調に訪れた。

いすみ地区の釣り船は、釣果が好調であり多くの釣り客が訪れたショウサイフグの漁期が3月に終了した。

大多喜地区では、「いすみ鉄道」の存続決定に伴ない、町を上げて観光客の増加に向けた活動に取り組んでおり、東京方面からのバスツアーのコースに「町並み散策」を加え、ガイドによる巡回案内を行っている。

情報アドバイス
銚子商工会議所

不動産業

アパート及び分譲マンションの建築は、各地域において順調に行われており、居住用物件の安定的な需要が見られる。

養豚業・畜産業

平成20年3月の東京市場での豚枝肉相場は、平均576円/kgと高値で推移した。

前月対比 +14円/kg (平成20年2月 平均価格 562円/kg)

前年同月平均対比 +99円/kg (平成19年3月 平均価格 477円/kg)

畜産業は、配合飼料価格と原油価格の高騰による各種材料費の値上りの影響で、収益を圧迫している状況が続いている。

自動車ディラ

3月の千葉県内自動車販売状況は、21,633台で前年同月比2.46%の減少となり、3ヶ月振りに前年同月台数を下回った。

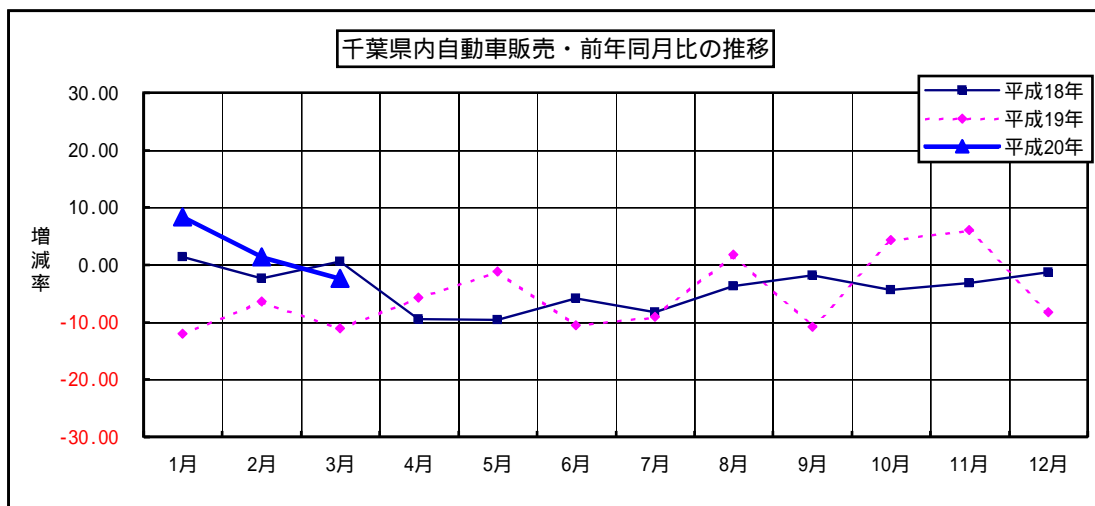
市場別の販売状況については、乗用車市場の車型別で2BOXは増加したが、3BOX・ステーションワゴン・純輸入乗用車の減少により、乗用車市場全体で前年同月比2.18%の減少となった。また、RV市場は前年同月比4.00%減少し、貨物車市場においても前年同月比4.30%の減少となった。

メーカー別では、日野・ホンダ・マツダ・富士重工が前年同月台数を上回った。なお、メーカー別の占拠率は、トヨタが占拠率43.2%と40%台を確保したが、日産は17.3%と26ヶ月連続で20%を下回っている。また、ホンダは15.6%の占拠率となった。

千葉県内自動車販売状況(軽自動車を除く)

		当月	前月	前月比	前年同月	前年比
乗用	普通	8,674	6,349	136.62%	8,448	102.68%
	小型	10,002	7,289	137.22%	10,645	93.96%
	小計	18,676	13,638	136.94%	19,093	97.82%
貨物	普通	1,060	609	174.06%	1,000	106.00%
	小型	1,344	918	146.41%	1,512	88.89%
	小計	2,404	1,527	157.43%	2,512	95.70%
特殊等	特殊	456	318	143.40%	451	101.11%
	バス	97	26	373.08%	122	79.51%
	小計	553	344	160.76%	573	96.51%
総合計		21,633	15,509	139.49%	22,178	97.54%

千葉県自動車販売店協会調べ



情報アドバイス
千葉トヨタ自動車㈱

3. その他の動向

求人

有効求人倍率

(単位：倍、増減はポイント)

	前月	前々月	増減	前年同月	増減
銚子公共職業安定所管内	1.04	1.06	0.02	1.11	0.07
茂原公共職業安定所管内	0.96	0.98	0.02	0.77	0.19
いすみ公共職業安定所管内	1.20	1.15	0.05	0.85	0.35
成田公共職業安定所管内	1.20	1.21	0.01	1.04	0.16
佐原公共職業安定所管内	1.38	1.40	0.02	1.43	0.05
千葉県	0.89	0.89	0.00	0.91	0.02
常陸鹿嶋公共職業安定所管内	0.90	0.94	0.04	1.03	0.13
茨城県	0.92	0.93	0.01	0.97	0.05

有効求人倍率 = 有効求人数 ÷ 有効求職者数

ハローワーク銚子/茂原/いすみ/成田/佐原/常陸鹿嶋調べ

電力

電力使用量

(単位：千kwh)

	前月	前年同月	増減
東京電力銚子営業所管内総電力使用量	139,738	132,127	7,611
〃 (うち 動力使用量)	92,680	90,674	2,006

東京電力(株)成田支社調べ

倒産

平成20年3月における負債総額1,000万円以上の千葉県内企業倒産件数は32件となり、前月比にて7件増加、前年同月比でも1件の増加となり、3ヶ月ぶりに30件を超えた。

負債総額は49億円で、前月比18億円の増加となり、前年同月比でも17億円増加した。負債総額10億円以上の大型倒産が1件発生した事が、負債総額増加の要因となった。

倒産会社の従業員数は195名となり、従業員5名未満の倒産が全体の53%を占めたことから、従業員被害者数は2ヶ月連続で200名を割った。

産業別では、倒産件数32件のうち「建設業」が12件と多く、次いで「製造業」が6件となった。負債額でも「建設業」が24億円と多く、次いで「製造業」が7億円、「サービス業他」が6億円となった。

原因別では、「業績不振」によるものが29件と多く、次いで「放漫経営」、「過小資本」、「他社倒産の余波」によるものがともに1件となった。

負債総額10億円以上の大型倒産

八千代市 建築工事業者(建設業)・・・(負債総額 約13億円)

平成19年度(平成19年4月～平成20年3月) 千葉県内企業倒産集計

- ・件数 331件 (前年度比 16件減)
- ・負債総額 1,560億円(〃 245億円増)
- ・業種別 件数 「建設業」120件 「卸売業」46件 「製造業」42件
- ・〃 負債総額 「サービス業」916億円 「建設業」208億円 「不動産業」102億円
- ・原因 「業績不振」260件 「過小資本」19件 「他社倒産の余波」18件

(東京商工リサーチ・千葉県内企業倒産状況より)

本誌作成にあたってのデータ参照先

銚子市漁業協同組合
銚子商工会議所
株式会社 東京商工リサーチ
国土交通省 統計情報
千葉県自動車販売店協会
千葉トヨタ自動車 株式会社
ハローワーク銚子
ハローワーク茂原
ハローワークいすみ
ハローワーク成田
ハローワーク佐原
ハローワーク常陸鹿嶋
東京電力 株式会社 成田支社
(順不同)
その他掲載データは当金庫独自の調査によるものです。

発行；銚子信用金庫
編集；営業推進部
住所；〒288-8686 銚子市双葉町5-5
電話；0479-25-2121
FAX；0479-24-4591
E-mail；eisui@choshi-shinkin.co.jp
URL；http://www.choshi-shinkin.co.jp

ちょうしんきん「経営塾21」平成20年5月より第2期募集開始

ちょうしんきん ビジネス知恵袋のご案内

「取引先事業所の成長・発展」を目的に、経営コンサルティング企業の株ナベ経営とタイアップし、みなさまのビジネスを支える多彩な情報をインターネットを通じてご提供するサービスです。

【年会費】17,850円（うち消費税850円）

【ご入会】当金庫取引の有無は問いません。入会申込書は、お近くのちょうしんきん窓口またはご担当の営業担当者におたずねください。

経営情報レポート

業種別・機能別・経営テーマ別に分類。
改善事例や経営ノウハウなど総数2,000種類の経営情報をご提供。

法律アドバイスネット

法律に関するQ&A4,000種類。申請書・申告書記載例300件、根拠条文も閲覧可能。

ネット経営相談

企業経営に関するアドバイスネット。FAQを50件掲載。
あらゆる経営のお悩みをご相談ください。専門コンサルタント、法律・税務の専門家がメールでアドバイスいたします。

レポート・ネット

毎月配信するリーダーズ・レポートと地域版コンサル・レポートをご覧ください。

その他のコンテンツを含めて、全16の充実したコンテンツが満載！
みなさまのお申込みをお待ちしています。