

2007

2月号

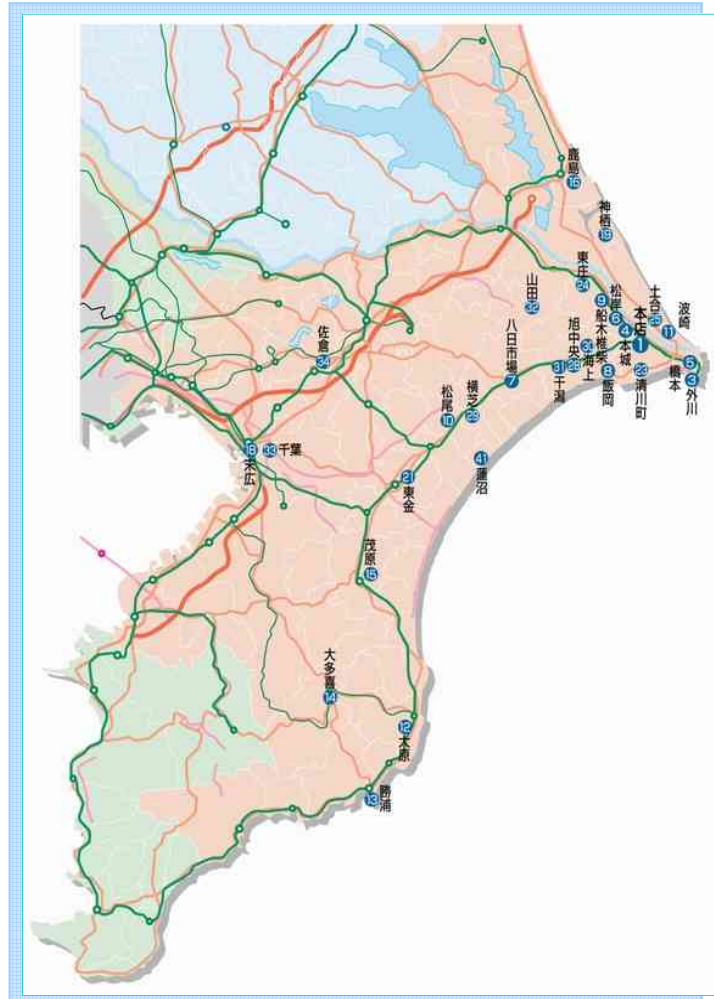
ちょうしんきん

景況レポート

Economic Report of Sales Territory



Face to Face



1. 概況

全体の景況感（全29店舗）

	好転	不変	悪化
前月と比較して	0	28	1
今後3か月程度の見通し	3	25	1

【漁業】

銚子港の総水揚げ数量は34,282トン、前年同月比+13,910トンとなった。水揚げ金額は2,483百万円で、前年同月比+1,105百万円となった。イワシが豊漁であり、他魚種も総じて魚価が高く、金額は前年同月と比較して大幅に増加した。

【農業】

銚子地区のキャベツの相場は前月と比較して2割程度の上昇となった。一方、ダイコンの相場は前月と比較して2~3割程度値を下げた。暖冬による影響から豊作が続き、キャベツは愛知産、ダイコンは神奈川産が出始めており、安値傾向が続く見通しである。

【商業】

銚子駅前商店街では年始の買物客増加に期待をしたが、総体的に来街者は少なく、売上は前年同月と比較して減少した。ただし、銚子電鉄の影響により、観光客が増加し、ぬれ煎餅を取り扱っている店舗では、売上の増加傾向がみられた。


【建設業】

建築関連業者が需要の低迷と後継者不足から廃業するケースが見られる。

【観光業】

銚子地区のホテル・旅館は、週末に限り宴会を兼ねての宿泊客が好調であり、満室の状況であった。例年、4月までは厳しい状況が続くが、観光推進キャンペーンが始まったことによる観光客の増加に期待が掛かる。

<業種別天気図>

全 体	漁 業	水産加工業	農 業	商 業
				
建 設 業	観 光 業	不 動 産 業	養 豚 業	自 動 車
				

（前月と比較した当月の各業種の景況感を天気図で表示してみました。）



2. 主要業種別動向

漁業・水産加工業

銚子港の総水揚数量は34,282トン、前年同月比+13,910トンとなった。水揚金額は2,483百万円で、前年同月比+1,105百万円となった。イワシが豊漁であり、他魚種も総じて魚価が高く、金額は前年同月と比較して大幅に増加した。

波崎港の総水揚数量は11,432トンで、前年同月比+1,714トンとなった。水揚金額は560百万円で、前年同月比+236百万円増加となった。

勝浦港の総水揚数量は597トン、水揚金額は322百万円。水揚数量で前年同月比+139トンとなり、金額は+126百万円となった。マグロの水揚が、数量で前年同月比+105トン、金額で+84百万円の増加となった。

水産加工業は、サンマ・ノルウェーサバとも出荷量および製品価格の低迷が続いている。一方、国内サバについては水揚が順調であることから、製品出荷量および原魚輸出量は増加している。

銚子魚市場水揚高

銚子市漁業協同組合調べ

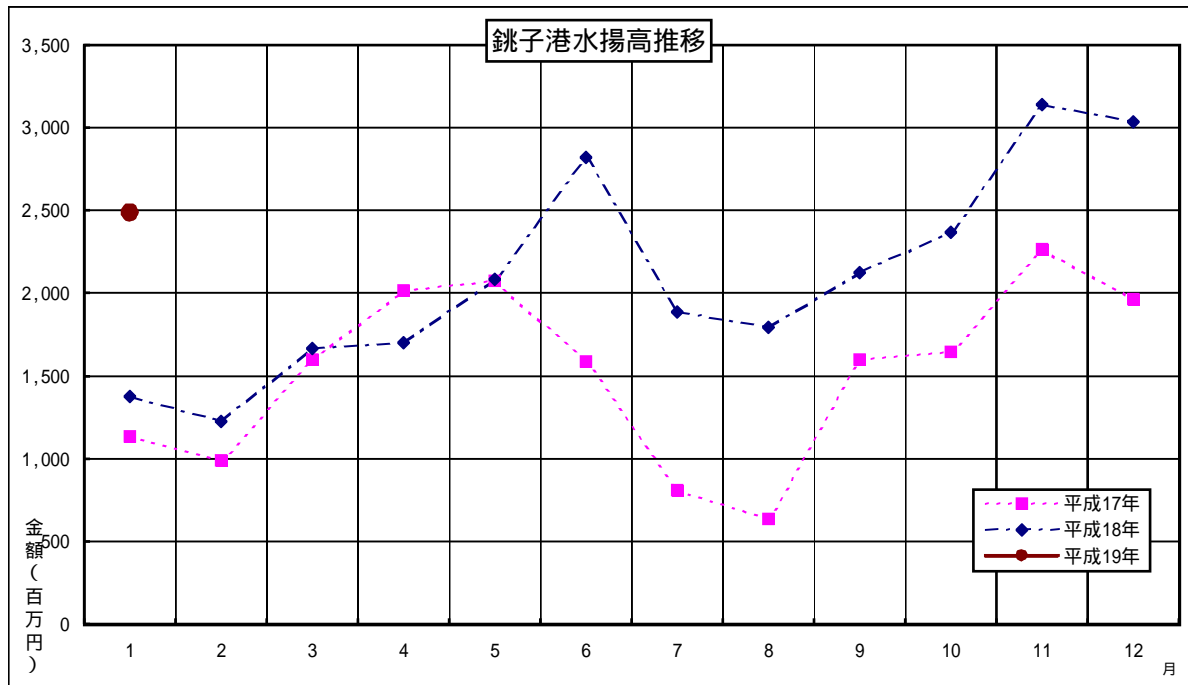
種類	区分	数量(トン)			金額(千円)		
		H19年1月	H18年1月	前年同月比	H19年1月	H18年1月	前年同月比
鰯		11,777	1,693	10,084	572,209	93,774	478,435
鯖		17,894	17,063	831	905,928	577,414	328,514
鰹		2,026	63	1,963	157,097	1,451	155,646
鰹・鮪		2,198	1,089	1,109	582,686	405,590	177,096
(内鰹一本釣)		0	0	0	0	0	0
秋刀魚		0	0	0	0	0	0
底曳		213	261	48	115,688	120,310	4,622
その他		174	203	29	150,105	179,189	29,084
合計		34,282	20,372	13,910	2,483,713	1,377,728	1,105,985

前月比	数量	107.00%
	金額	81.88%
前年同月比	数量	168.28%
	金額	180.28%

水揚日数



	H19年1月	H18年12月	H18年1月
鰯	18日	18日	14日
鯖	14日	15日	12日
鰹	10日	10日	1日
鰹・鮪	21日	25日	19日
(内鰹一本釣)	0日	0日	0日
秋刀魚	0日	0日	0日
底曳	18日	16日	18日
その他	23日	26日	23日



農 業

銚子地区のキャベツの相場は前月と比較して2割程度の上昇となった。一方、ダイコンの相場は前月と比較して2～3割程度値を下げた。

暖冬による影響から豊作が続き、キャベツは愛知産、ダイコンは神奈川県産が出始めており、安値傾向が続く見通しである。

波崎地区のピーマンの出荷量は、前年同月と比較して同程度で推移した。ピーマン1袋の価格は、春物が上旬140円～150円、下旬が110円、温室物は当月中120円～130円で推移した。

飯岡地区のイチゴは、昨年の梅雨時の種苗管理の優劣で収穫に差が出てきている。価格は1箱1,800円程度で安定している。

大多喜地区の名産である、タケノコは暖冬の影響により、例年より出荷が早くなる見込みである。

商 業

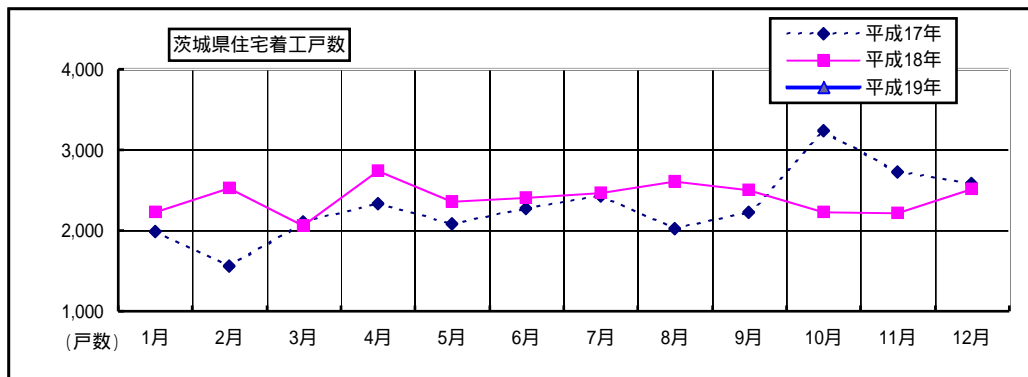
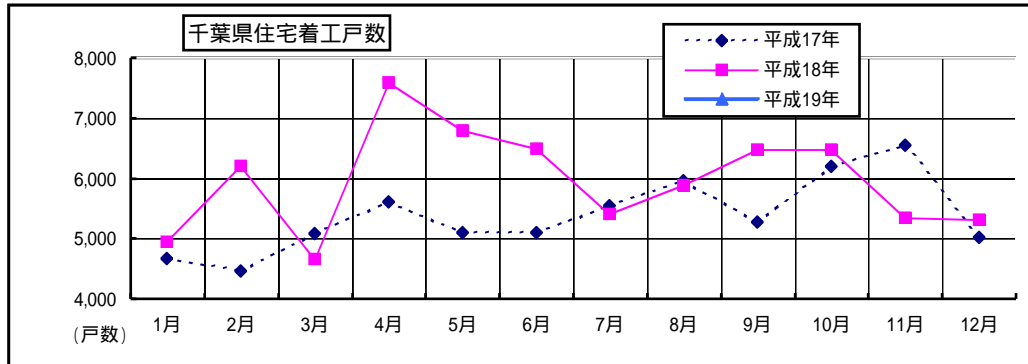
銚子駅前商店街では年始の買物客増加に期待をしたが、総体的に来街者は少なく、売上は前年同月と比較して減少した。ただし、銚子電鉄の影響により、観光客が増加し、ぬれ煎餅を取り扱っている店舗では、売上の増加傾向がみられた。

暖冬の影響で衣料品の売上が総じて低迷している。

建設業

千葉県・茨城県の住宅着工戸数は以下のとおり。

	前月戸数	前々月戸数	増減
千葉県	5,312	5,345	-33
茨城県	2,516	2,216	300



建築関連業者が需要の低迷と後継者不足から廃業するケースが見られる。

観光業

千葉県は19年2月1日から4月30日までの間、JRと連携して集中的に千葉県をPRし、全国から多くの観光客を迎える「ちばデスティネーションキャンペーン」を実施する。

銚子地区のホテル・旅館は、週末に限り宴会を兼ねての宿泊客が好調であり、満室の状況であった。例年、4月までは厳しい状況が続くが、観光推進キャンペーンが始まったことによる観光客の増加に期待が掛かる。

飯岡地区のつり船は、全体的に客の出足が悪く低調であった。この時期はアイナメが主となるが、例年より釣果が少ないものの、高級魚であるオニカサゴが人気をよんでいる。

2月24日～3月4日まで「勝浦ピックひな祭り」が開催され、メイン会場をはじめ市内各所に、2万體以上のひな人形が飾られる。年々観光客も増加傾向にあり、地元商店街も力を入れてPRしている。

情報アドバイス
銚子商工会議所

不動産業

土合地区

大企業が社宅の見直しを図っていることから土合地区の分業地造成が進んでいるが、土地の価格は落ち着いている。

また、同地区で中古住宅を探し求めているユーザーが増加している。

養豚業・畜産業

当月の豚枝肉相場は、平均410円/kgで、前月比 74円（前年同月比 36円）で推移した。

オーストラリアの早魃の影響があり、配合飼料の値上がりが予想される。

自動車ディラ

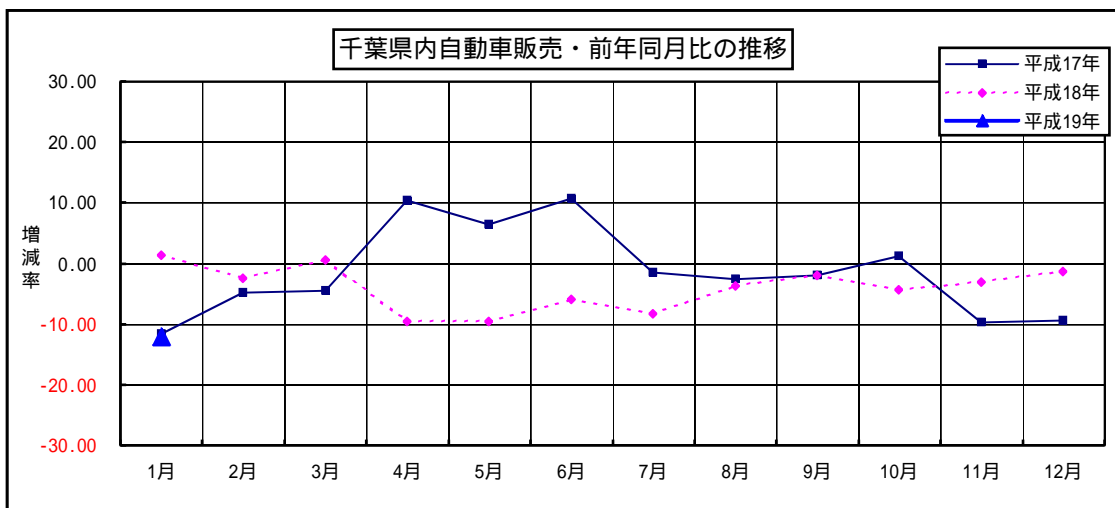
当月の千葉県内自動車販売状況は、11,294台で前年同月比12.10%の大幅減少となり、10ヵ月連続で前年同月実績を割り込んだ。市場別では乗用車市場が12.81%、RV市場が17.80%と前年同月と比較して、ともに大幅な減少となった。

メーカー別では、マツダ・スズキおよび逆輸入車が前年同月台数を上回った。

千葉県内自動車販売状況（軽自動車を除く）

		当 月	前 月	前 月 比	前 年 同 月	前 年 比
乗 用	普 通	4,417	4,920	89.78%	4,326	102.10%
	小 型	5,256	5,621	93.51%	6,768	77.66%
	小 計	9,673	10,541	91.77%	11,094	87.19%
貨 物	普 通	431	774	55.68%	483	89.23%
	小 型	893	1,173	76.13%	987	90.48%
	小 計	1,324	1,947	68.00%	1,470	90.07%
特 殊 等	特 殊	270	337	80.12%	230	117.39%
	バ ス	27	39	69.23%	54	50.00%
	小 計	297	376	78.99%	284	104.58%
総 合 計		11,294	12,864	87.80%	12,848	87.90%

千葉県自動車販売店協会調べ



情報アドバイス
千葉トヨタ自動車(株)

3. その他の動向

求人

有効求人倍率 (単位：倍、増減はポイント)

	前月	前々月	増減	前年同月	増減
銚子公共職業安定所管内	1.08	1.01	0.07	0.87	0.21
茂原公共職業安定所管内	0.75	0.70	0.05	0.82	0.07
いすみ公共職業安定所管内	0.87	0.78	0.09	0.75	0.12
成田公共職業安定所管内	1.04	0.98	0.06	0.97	0.07
佐原公共職業安定所管内	1.50	1.30	0.20	1.26	0.24
千葉県	0.92	0.91	0.01	0.86	0.06
常陸鹿嶋公共職業安定所管内	0.98	0.93	0.05	1.02	0.04
茨城県	0.99	0.98	0.01	0.87	0.12

有効求人倍率 = 有効求人数 ÷ 有効求職者数

ハローワーク銚子/茂原/いすみ/成田/佐原/常陸鹿嶋調べ

電力

電力使用量 (単位：千kwh)

	前月	前年同月	増減
東京電力銚子営業所管内総電力使用量	128,777	127,262	1,515
〃 (うち 動力使用量)	90,033	87,405	2,628

東京電力㈱成田支社調べ

倒産

当月における負債総額1,000万円以上の千葉県内企業倒産件数は17件。前月比14件、前年同月比 7件。負債総額は50億円となり、前月に比べ139億円の大幅減少となった。

1月の倒産会社の従業員数は180名となり、8ヵ月ぶりに200名を割った。

負債総額10億円以上の大型倒産 3件

茂原市の病院・介護老人保健施設運営 (負債総額約17億8000万円)

銚子市の養魚用イワシ・輸入サバ販売会社 (負債総額約13億円)

御宿町のホテル経営会社 (負債総額約12億5000万円)

業種別では倒産件数17件のうち「建設業」「サービス業・他」が5件と多く、次いで「小売業」が3件となった。

(東京商工リサーチ・千葉県内企業倒産状況より)

本誌作成にあたってのデータ参照先

銚子市漁業協同組合
銚子商工会議所
株式会社 東京商工リサーチ
国土交通省 統計情報
千葉県自動車販売店協会
千葉トヨタ自動車 株式会社
ハローワーク銚子
ハローワーク茂原
ハローワークいすみ
ハローワーク成田
ハローワーク佐原
ハローワーク常陸鹿嶋
東京電力 株式会社 成田支社
(順不同)
その他掲載データは当金庫独自の調査によるものです。

発行；銚子信用金庫
編集；営業推進部
住所；〒288-8686 銚子市双葉町5-5
電話；0479-25-2121
FAX；0479-24-4591
E-mail；eisui@choshi-shinkin.co.jp
URL；http://www.choshi-shinkin.co.jp

ちょうしんきん ビジネス知恵袋のご案内

「取引先事業所の成長・発展」を目的に、経営コンサルティング企業の㈱タナベ経営とタイアップし、みなさまのビジネスを支える多彩な情報をインターネットを通じてご提供するサービスです。

【年会費】17,850円（うち消費税850円）

【ご入会】当金庫取引の有無は問いません。入会申込書は、お近くのちょうしんきん窓口またはご担当の営業担当者におたずねください。

経営情報レポート

業種別・機能別・経営テーマ別に分類。
改善事例や経営ノウハウなど総数2,000種類の経営情報をご提供。

法律アドバイスネット

法律に関するQ&A4,000種類。申請書・申告書記載例300件、根拠条文も閲覧可能。

ネット経営相談

企業経営に関するアドバイスネット。FAQを50件掲載。
あらゆる経営のお悩みをご相談ください。専門コンサルタント、法律・税務の専門家がメールでアドバイスいたします。

レポート・ネット

毎月配信するリーダーズ・レポートと地域版コンサル・レポートをご覧いただけます。

その他のコンテンツを含めて、全16の充実したコンテンツが満載！
みなさまのお申込みをお待ちしています。