

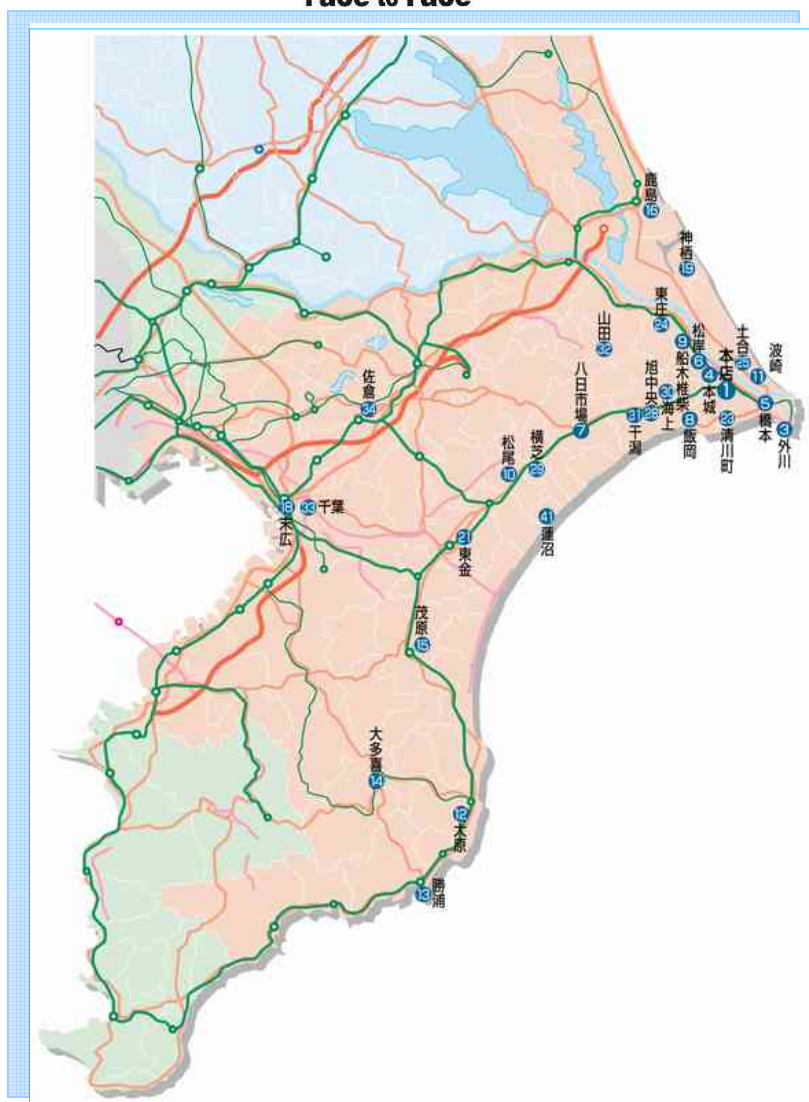
2005

6月

ちょうしんきん

景況レポート

Economic Report of Sales Territory



1. 概況

全体の景況感（全29店舗）

	好転	不変	悪化
前月と比較して	1	27	1
今後3か月程度の見通し	2	27	0

[漁業]

銚子港ではサバの水揚が良好であったが、先月に続きイワシ・アジが不漁であり、カツオ・マグロも不漁であった。総体の水揚量は前年同月比で691トン上回ったものの、金額では3億2千万円の減少となった。
水産加工業は製品安の上、原魚が高値で推移しており厳しい。

[農業]

銚子地区のダイコン・キャベツの出荷はほぼ終了。代わってメロン、スイカの出荷が始まった。

[商業]

全体的には依然として消費の低迷が続いている。











[建設業]

官公庁、民間とも受注は低調で、採算面でも相変わらず厳しい状況である。

[観光業]

銚子地区では佐原水郷のアヤメに合わせた観光客もあるが、旅館やみやげ物店の売上増には至っていない。

<業種別天気図>

漁業	水産加工業	農業	商業	建設業
				
観光業	工業	不動産業	養豚業	自動車
				

（前月と比較した当月の各業種の景況感を天気図で表示してみました。）



2. 主要業種別動向

A. 漁業・水産加工業

銚子港当月の総水揚数量は19,267トン。前年同月比+691トンとなった。金額は1,583百万円。前年同月比+327百万円となった。

波崎港の総水揚数量は10,011トン。前年同月比+1,339トンとなった。金額は518百万円。前年同月比+48百万円となった。イワシ・サバが水揚されている。

勝浦港の総水揚数量は3,606トン。前年同月比+2,369トンとなった。金額は787百万円。前年同月比+733百万円となった。カツオ水揚げのピークは過ぎた。

水産加工業は原魚高に加え、サバ、サンマ加工製品の売上が伸びず、厳しい状態が続いている。

銚子魚市場水揚高

銚子市漁業協同組合調べ

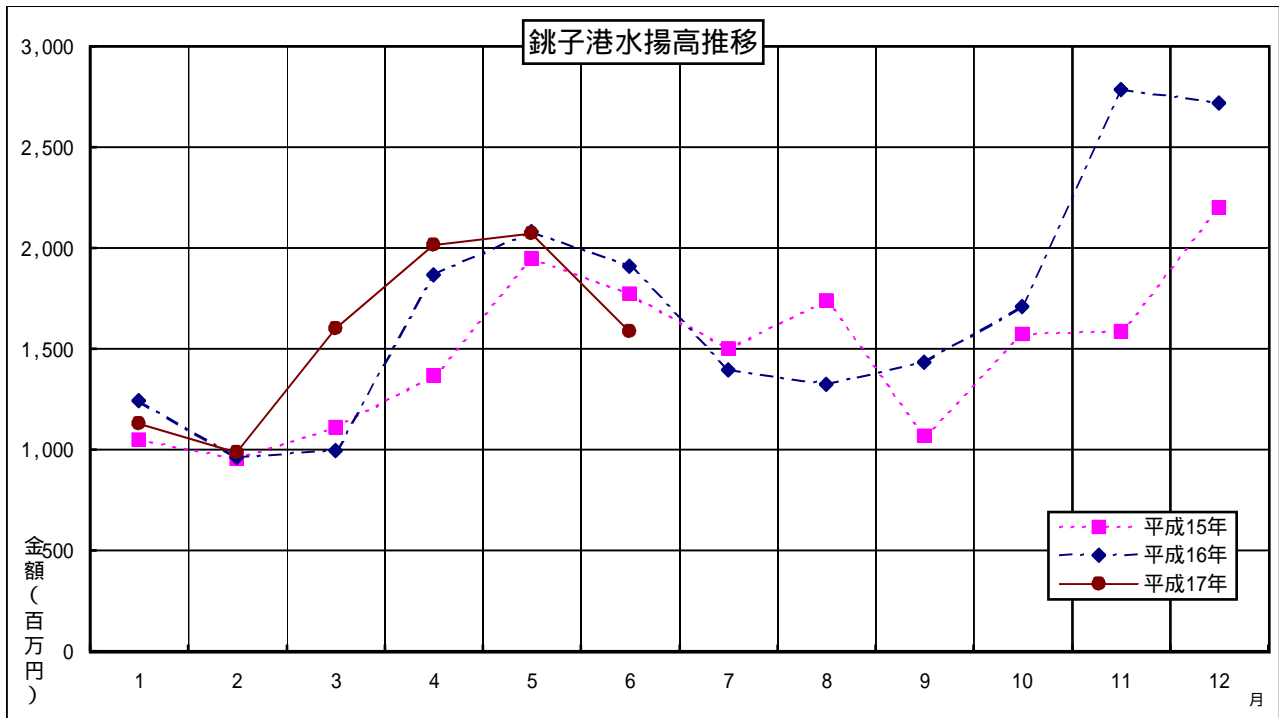
種類	区分	数量(トン)			金額(千円)		
		H17年6月	H16年6月	前年同月比	H17年6月	H16年6月	前年同月比
鰯		2,737	10,204	7,467	369,414	639,705	270,291
鯖		13,598	1,527	12,071	478,086	64,598	413,488
鰹		1,443	3,582	2,139	76,586	179,032	102,446
鰹・鯖		1,133	3,011	1,878	409,589	831,736	422,147
(内鰹一本釣)		28	212	184	5,380	43,228	37,848
秋刀魚		0	0	0	0	0	0
底曳		171	114	57	67,102	47,907	19,195
その他		185	138	47	182,953	148,463	34,490
合計		19,267	18,576	691	1,583,730	1,911,441	327,711

前月比	数量	105.48%
	金額	76.44%
前年同月比	数量	103.72%
	金額	82.86%

水揚日数



	H17年6月	H17年5月	前年同月
鰯	23日	17日	18日
鯖	20日	10日	0日
鰹	15日	2日	4日
鰹・鯖	20日	23日	20日
(内鰹一本釣)	2日	4日	8日
秋刀魚	0日	0日	0日
底曳	18日	17日	15日
その他	26日	24日	25日



B. 農 業

銚子地区のキャベツ、ダイコンの出荷は6月でほぼ終了した。価格はどちらも前月比で大幅に値下がりしたため、出荷せずに潰した農家も多かった。（キャベツ1箱10kg560円程度、ダイコン1箱10kg520円程度）銚子・飯岡地区でのスイカやメロンの出荷が始まった。しまスイカは1箱(2L 2玉)は2,500円程度、アムスメロン1箱(2L 5個入7kg)で3,500円程度。

波崎地区のピーマンの出荷量は前年同月比で3割増。価格は1袋25円～35円で取引され、前月に比較して値下がりした。

海上地区、マッシュルーム栽培農家の出荷状況は、1パック(100g)100円～200円程度の価格で取引された。前月に比較して値上がりした。

干潟町の水田にタニシが異常発生。稲作農家では駆除に苦慮している。

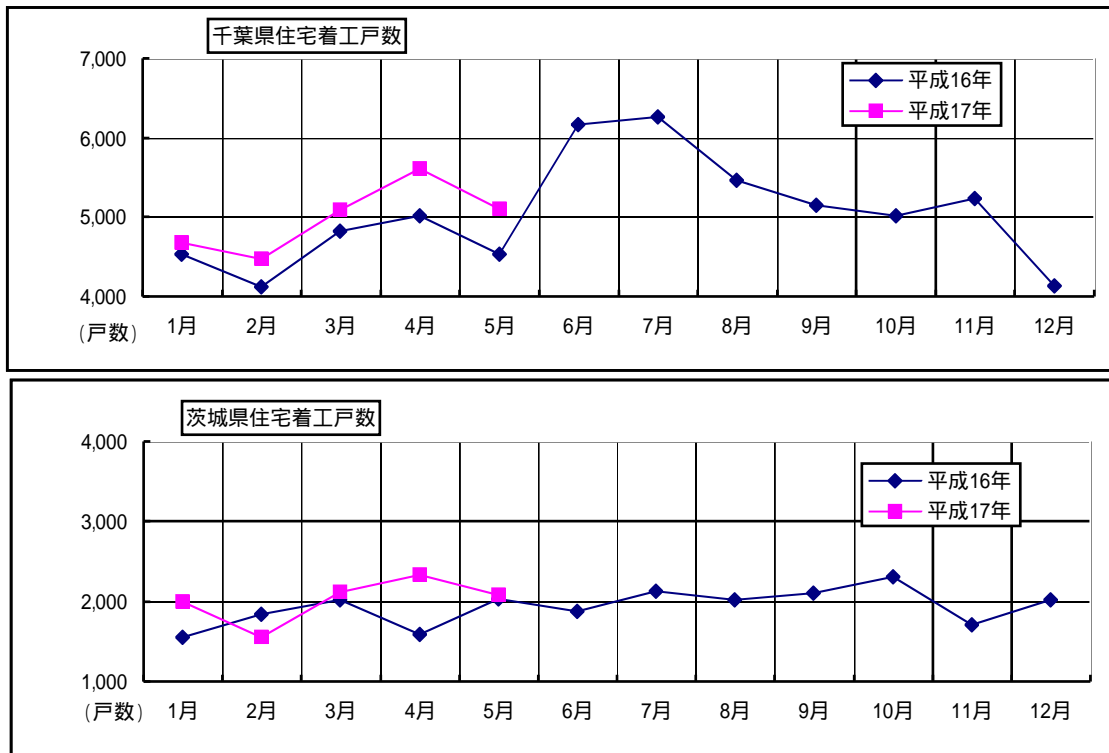
C. 商 業

「ボーナス時期で期待したが、相変わらず消費者の財布の紐は固い。」「悪いまま横ばい。よくなる要素が見つからない。」(銚子・商店街、飲食店)といった声が寄せられている。

情報アドバイス
銚子商工会議所

D. 建設業

千葉県・茨城県の住宅着工戸数は以下のとおり。



国土交通省統計情報より

建設工事全般では官公庁工事、民間の設備投資とも低調で相変わらず厳しい状況である。

E. 観光業

この時期、銚子地区では佐原水郷のアヤメに合わせた団体客の需要がある。ただし客数の減少に加え日帰り客も多く、泊まりの客単価も低いため、ホテル・旅館の売上は昨年以下の様子。本格的な夏期シーズンを前に、各ホテル・旅館は予約確保に懸命の様子。

銚子、飯岡の釣り舟の乗船率は天候にも恵まれ、まずまずの様子。銚子ではアジ、ハナダイが釣れている。一方、飯岡ではアジ、シロギス、フグなどが釣れている。

勝浦市では恒例の「カツオ祭り」が開催され賑わったが、日帰りの観光客も多く、地元ホテル・旅館の売上は思ったほど伸びない。

情報アドバイス
銚子商工会議所

F. 工業

銚子地区の鉄工・機械部品製造業は、一部の業者で売上・採算とも改善が見られる。ただし先行きについては不透明な様子。

情報アドバイス
銚子商工会議所

G. 不動産業

銚子地区

千葉科学大学への通学の便の良い銚子駅周辺での学生向けアパートは、現在建築中のものが1棟、建築予定も数棟ある。

ただし全体的に、一般物件の動きは少ない様子。

H. 養豚業

当月の豚枝肉相場は、平均523円/kgで、前月比+1円（前年同月比+3円）で推移した。

I. 自動車ディラ

当月の千葉県内自動車販売状況は、前年同月比110.6%で16,189台となった。

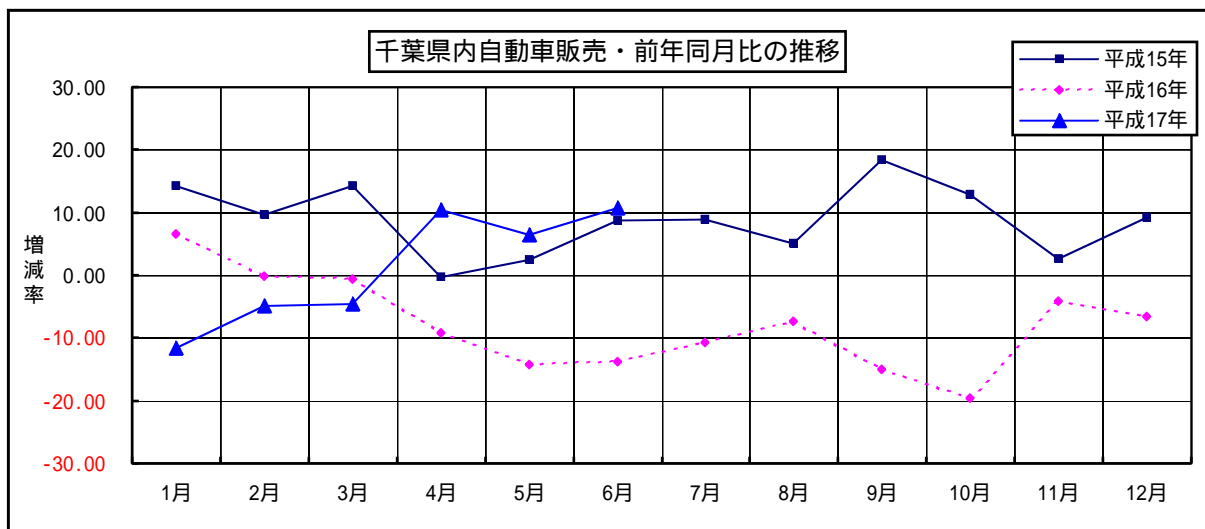
これで県内の新車市場(登録台数)は、3ヵ月連続で前年同月を上回ったが、乗用車、RV、貨物車と全体的に堅実に伸びており、今後とも緩やかな拡大が続くものと考えられる。

情報アドバイス
千葉トヨタ自動車(株)

千葉県内自動車販売状況（軽自動車を除く）

		当月	前月	前月比	前年同月	前年比
乗用	普通	5,606	4,764	117.67%	5,561	100.81%
	小型	8,167	6,741	121.15%	6,801	120.09%
	小計	13,773	11,505	119.71%	12,362	111.41%
貨物	普通	643	488	131.76%	669	96.11%
	小型	1,355	1,190	113.87%	1,260	107.54%
	小計	1,998	1,678	119.07%	1,929	103.58%
特殊等	特殊	364	196	185.71%	309	117.80%
	バス	54	39	138.46%	32	168.75%
	小計	418	235	177.87%	341	122.58%
総合計		16,189	13,418	120.65%	14,632	110.64%

千葉県自動車販売店協会調べ



3. その他の動向

求人

有効求人倍率

(単位：倍、増減はポイント)

	前月	前々月	増減	前年同月	増減
銚子公共職業安定所管内	0.85	0.89	0.04	0.73	0.12
茂原公共職業安定所管内	0.57	0.63	0.06	-	-
大原公共職業安定所管内	0.45	0.54	0.09	-	-
成田公共職業安定所管内	0.70	0.76	0.06	0.49	0.21
佐原公共職業安定所管内	0.97	0.93	0.04	0.76	0.21
千葉県	0.88	0.85	0.03	0.60	0.28
常陸鹿嶋公共職業安定所管内	0.83	0.93	0.10	0.62	0.21
茨城県	0.89	0.92	0.03	0.70	0.19

ハローワーク銚子/茂原/大原/成田/佐原/常陸鹿嶋調べ

電力

電力使用量

(単位：千kwh)

	前月	前年同月	増減
東京電力銚子営業所管内総電力使用量	117,641	117,992	351
〃 (うち 動力使用量)	81,988	82,870	882

東京電力(株)成田支社調べ

倒産

当月における負債総額1,000万円以上の千葉県内企業倒産件数は27件。前月比+7件、前年同月比 3件。負債総額は129億円となった。

負債総額10億円超の大型倒産 2件

千葉市の不動産管理の「千葉新都心開発(株)」(負債総額約73億円)

茂原市のスーパー経営の「(株)サンワストアー」(負債総額約17億円)

業種別では27件のうち「建設業」が14件、次いで「小売業」が4件となっている。

負債額では「不動産業」が80億円、「建設業」が23億円であった。

原因別では倒産件数27件のうち「業績不振」という不況型が20件と相変わらず多い。

(東京商工リサーチ・千葉県内企業倒産状況より)

本誌作成にあたってのデータ参照先

銚子市漁業協同組合

銚子商工会議所

株式会社 東京商工リサーチ

国土交通省 統計情報

千葉県自動車販売店協会

千葉トヨタ自動車 株式会社

ハローワーク銚子

ハローワーク茂原

ハローワーク大原

ハローワーク成田

ハローワーク佐原

ハローワーク常陸鹿嶋

東京電力 株式会社 成田支社

(順不同)

その他掲載データは当金庫独自の調査によるものです。

発行 ; 銚子信用金庫

編集 ; 営業推進部

住所 ; 〒288-8686 銚子市双葉町5-5

電話 ; 0479-25-2121

F A X ; 0479-24-4591

E-mail ; eisui@choshi-shinkin.co.jp

U R L ; <http://www.choshi-shinkin.co.jp>