



1. 概 況

当月の「全体の景況感」では全41店舗中39店舗で前月と比較して「不変」と回答。「好転」は2店舗、「悪化」はゼロであった。

また「景況の見通し」では全41店舗中38店舗で今後3ヶ月程度「不変」と回答。「好転」は1店舗、「悪化」は2店舗であった。

〔漁業〕

銚子港ではサバの水揚げが好調だったが、イワシ、アジが不漁であった。総体の水揚げ量は前年同月比で315トン下回り、金額では約1億円の減少となった。水産加工業は売上が低調な上、原魚の値上がりもあり厳しい。

〔農業〕

銚子地区のダイコン・キャベツは気温の低下により生育が鈍り、出荷量は減少した。

〔商業〕

全体的には依然として消費の低迷が続いている。










〔建設業〕

官公庁、民間とも受注は低調で、採算面でも相変わらず厳しい状況である。

〔観光業〕

旅館・ホテルでは年始の需要で稼働率が上がったが、単価が低く全体的には低調の様子。

<業種別天気図>

漁業	水産加工業	農業	商業	建設業
				
観光業	工業	不動産業	養豚業	自動車
				

(前月と比較した当月の各業種の景況感を天気図で表示してみました。)



## 2. 主要業種別動向

### A. 漁業・水産加工業

銚子港当月の総水揚数量は23,682トン。前年同月比▲315トンとなった。金額は1,129百万円。前年同月比▲112百万円となった。

波崎港の総水揚数量は16,976トン。イワシ・サバが水揚されている。前年同月比+4,479トンとなった。金額は381百万円。前年同月比+73百万円となった。

勝浦港の総水揚数量は307トン。前年同月比+148トンとなった。金額は148百万円。前年同月比+57百万円となった。

水産加工業は、サバ、サンマ加工製品の売上が依然として厳しい状態が続いている。

### 銚子魚市場水揚高

銚子市漁業協同組合調べ

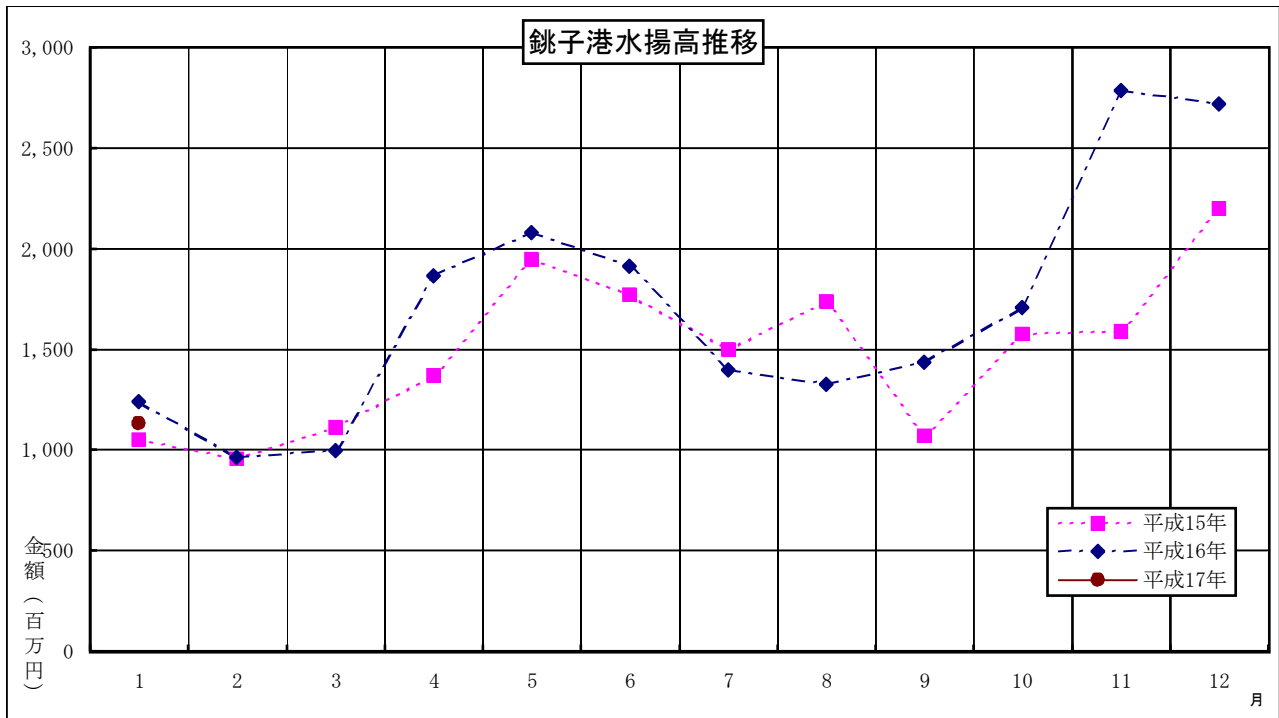
種類	区分	数量 (トン)			金額 (千円)		
		H17年1月	H16年1月	前年同月比	H17年1月	H16年1月	前年同月比
鰯		11,809	21,531	▲ 9,722	199,925	428,483	▲ 228,558
鯖		10,792	452	10,340	318,170	17,912	300,258
鯨		0	818	▲ 818	0	50,268	▲ 50,268
鰹・鮪		768	803	▲ 35	398,527	485,305	▲ 86,778
(内鰹一本釣)		0	0	0	0	0	0
秋刀魚		0	0	0	0	0	0
底曳		201	231	▲ 30	103,060	122,334	▲ 19,274
その他		112	162	▲ 50	109,863	137,351	▲ 27,488
合計		23,682	23,997	▲ 315	1,129,545	1,241,653	▲ 112,108

前月比	数量	95.22%
	金額	41.53%
前年同月比	数量	98.69%
	金額	90.97%

### 水揚日数



	H17年1月	H16年12月	前年同月
鰯	13日	14日	5日
鯖	11日	11日	9日
鯨	0日	6日	11日
鰹・鮪	13日	16日	12日
(内鰹一本釣)	0日	0日	0日
秋刀魚	0日	11日	0日
底曳	16日	20日	16日
その他	23日	25日	0日



## B. 農 業

銚子地区のダイコン・キャベツは気温の低下により生育が鈍り、出荷量は減少した。一方価格は上昇した。（キャベツ1箱10kg1,500円程度、ダイコン1箱10kg1,000円程度）また、イチゴの価格は例年並（1箱1,500円～2,000円）で安定している。

波崎地区のピーマンの出荷量は前年同月並。価格は1袋45円～90円で取引され、前月に比較して40～50円値上がりした。

海上地区、マッシュルーム栽培農家の出荷状況は、1パック（100g）100円～150円程度の価格で取引された。

成東地区のイチゴは1箱（1Kg）2,200円～2,500円で販売された。

## C. 商 業

「初売りの出足はよかったが、中旬の悪天候から売上が減少。結果的には前年同月をやや下回った。」「正月休みの曜日の並びの悪さからか、正月らしさを感じられず、来客・売上とも低調だった。」（銚子・商店街）といった声が寄せられている。

銚子市では消費拡大及び地域経済の活性化等を目的に「銚子市地域商品券」が発行され、千葉科学大学生らに配布中。大型店での使用がほとんどで、地元商店街での使用は少ない様子。

情報アドバイス  
銚子商工会議所

## D. 建設業

官公庁、民間とも受注は低調で、採算面でも相変わらず厳しい状況である。

### 東総地区管内、公共工事発注状況

(単位:千円)

	当月(件数)	〃 (金額)	前月(件数)	〃 (金額)	増減(件数)	〃 (金額)
銚子市	10	53,430	13	123,160	▲ 3	▲ 69,730
県銚子整備	6	41,280	7	123,620	▲ 1	▲ 82,340
国土交通省利根下流					0	0
東総広域水道企業団					0	0
県銚子漁港	2	38,800	9	39,200	▲ 7	▲ 400
県海匝地域整備	1	26,800	2	25,400	▲ 1	1,400
県農水部漁港課					0	0
県海匝農林振興	10	46,150	12	273,150	▲ 2	▲ 227,000
その他			4	36,430	▲ 4	▲ 36,430
合計	29	206,460	47	620,960	▲ 18	▲ 414,500

当金庫調べ

## E. 観光業

銚子地区のホテル・旅館は年始の団体客の需要により稼働率は一部で上昇したものの、空室が埋るほどではなく例年に比べ低調であった。また採算的にも客単価が低く、芳しくない様子。

銚子の釣り舟はメバルやハナダイが釣れているが寒さの影響で、乗船率は今一步。飯岡の釣り舟はアジ、アイナメ、ショウサイフグなどが釣れている。

情報アドバイス  
銚子商工会議所

## F. 工業

銚子地区の鉄工・機械部品製造業は、一部の業者で受注はあるものの、収益的には原材料費の高止まりなどから依然厳しい状況が続いている。

情報アドバイス  
銚子商工会議所

## G. 不動産業

銚子地区では千葉科学大学の開学にともなう学生向けアパート建設の動きがあるが全体的には昨年より動きがない様子。（千葉科学大学への交通の便の良い銚子駅周辺では現在建築中のアパートが16棟、建築予定も数棟ある。）

## H. 養豚業

当月の豚枝肉相場は、平均433円/kgで、前月比▲43円（前年同月比▲26円）で推移した。

## I. 自動車ディーラー

当月の千葉県内自動車販売状況は、前月比88.1%で12,684台となった。

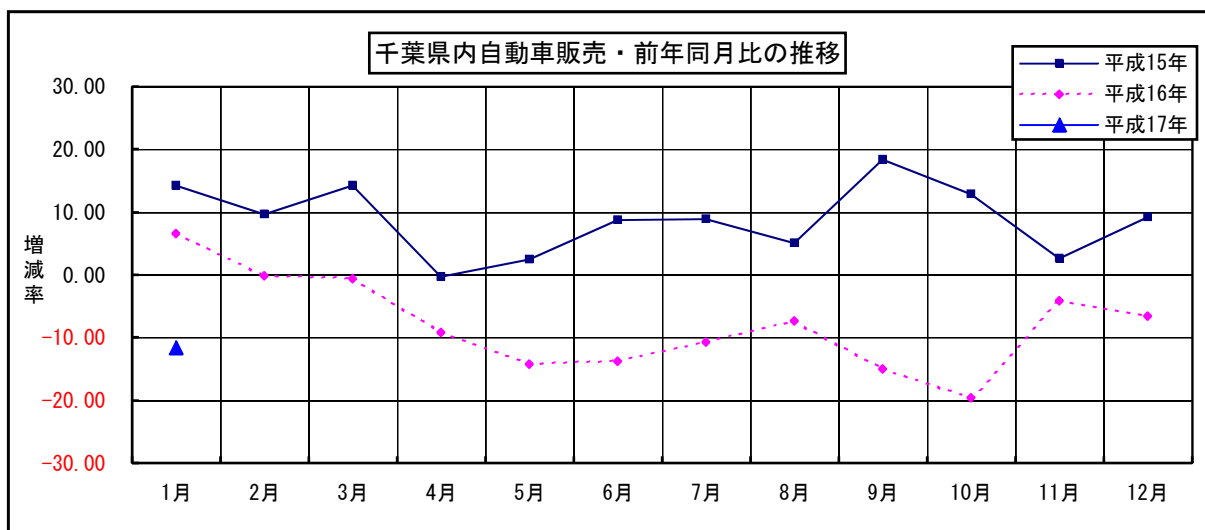
県内の新車市場（登録台数）は、12ヶ月連続で前年同月を下回ったが、平成15年9月頃よりディーゼルエンジンの排気ガス規制関連に係るトラック市場が膨らんでいた影響が考えられる。

情報アドバイス  
千葉トヨタ自動車(株)

千葉県内自動車販売状況（軽自動車を除く）

		当 月	前 月	前 月 比	前 年 同 月	前 年 比
乗 用	普 通	4,496	5,386	83.48%	5,074	88.61%
	小 型	6,474	7,035	92.03%	6,169	104.94%
	小 計	10,970	12,421	88.32%	11,243	97.57%
貨 物	普 通	474	509	93.12%	1,079	43.93%
	小 型	958	1,124	85.23%	1,619	59.17%
	小 計	1,432	1,633	87.69%	2,698	53.08%
特 殊 等	特 殊	249	285	87.37%	355	70.14%
	バ ス	33	46	71.74%	68	48.53%
	小 計	282	331	85.20%	423	66.67%
総 合 計		12,684	14,385	88.18%	14,364	88.30%

千葉県自動車販売店協会調べ



### 3. その他の動向

#### 求人

有効求人倍率

(単位：倍、増減はポイント)

	前月	前々月	増減	前年同月	増減
銚子公共職業安定所管内	0.95	0.95	0.00	0.82	0.13
茂原公共職業安定所管内	0.61	0.56	0.05	—	—
大原公共職業安定所管内	0.60	0.58	0.02	—	—
成田公共職業安定所管内	0.83	0.83	0.00	0.63	0.20
佐原公共職業安定所管内	1.00	0.91	0.09	0.90	0.10
千葉県	0.81	0.81	0.00	0.62	0.19
常陸鹿嶋公共職業安定所管内	0.95	0.92	0.03	0.73	0.22
茨城県	0.89	0.89	0.00	0.71	0.18

ハローワーク銚子/茂原/大原/成田/佐原/常陸鹿嶋調べ

#### 電力

電力使用量

(単位：千kwh)

	前月	前年同月	増減
東京電力銚子営業所管内総電力使用量	118,763	120,097	-1,334
〃 (うち 動力使用量)	82,450	83,431	-981

東京電力㈱成田支社調べ

#### 倒産

当月における負債総額1,000万円以上の千葉県内企業倒産件数は36件。前月比+8件、前年同月比+4件。負債総額は164億円となった。倒産件数は前年同月比で22ヶ月ぶりに増加した。

負債総額10億円超の大型倒産 3件

千葉市の「㈱京葉銀ファイナンス」(負債総額約46億円)

船橋市の「ユーエフ倉庫㈱」(負債総額約37億円)

市川市の「㈱アプテム」(負債総額約35億円)

業種別では36件のうち「小売」が16件、「建設」が11件となっている。

負債額では「サービス・その他」が119億円、「小売」が25億円、「建設」は11億円に留まった。

原因別では倒産件数36件のうち「業績不振」という不況型が22件と相変わらず多い。

(東京商工リサーチ・千葉県内企業倒産状況より)

東京商工リサーチ・千葉県内企業倒産状況より

本誌作成にあたってのデータ参照先

銚子市漁業協同組合

銚子商工会議所

株式会社 東京商工リサーチ

千葉県自動車販売店協会

千葉トヨタ自動車 株式会社

ハローワーク銚子

ハローワーク茂原

ハローワーク大原

ハローワーク成田

ハローワーク佐原

ハローワーク常陸鹿嶋

東京電力 株式会社 成田支社

(順不同)

※ その他掲載データは当金庫独自の調査によるものです。

発行；銚子信用金庫

編集；営業推進部

住所；〒288-8686 銚子市双葉町5-5

電話；0479-25-2121

F A X；0479-25-2128

E-mail；eisui@choshi-shinkin.co.jp

U R L；<http://www.choshi-shinkin.co.jp>