

2004

12月

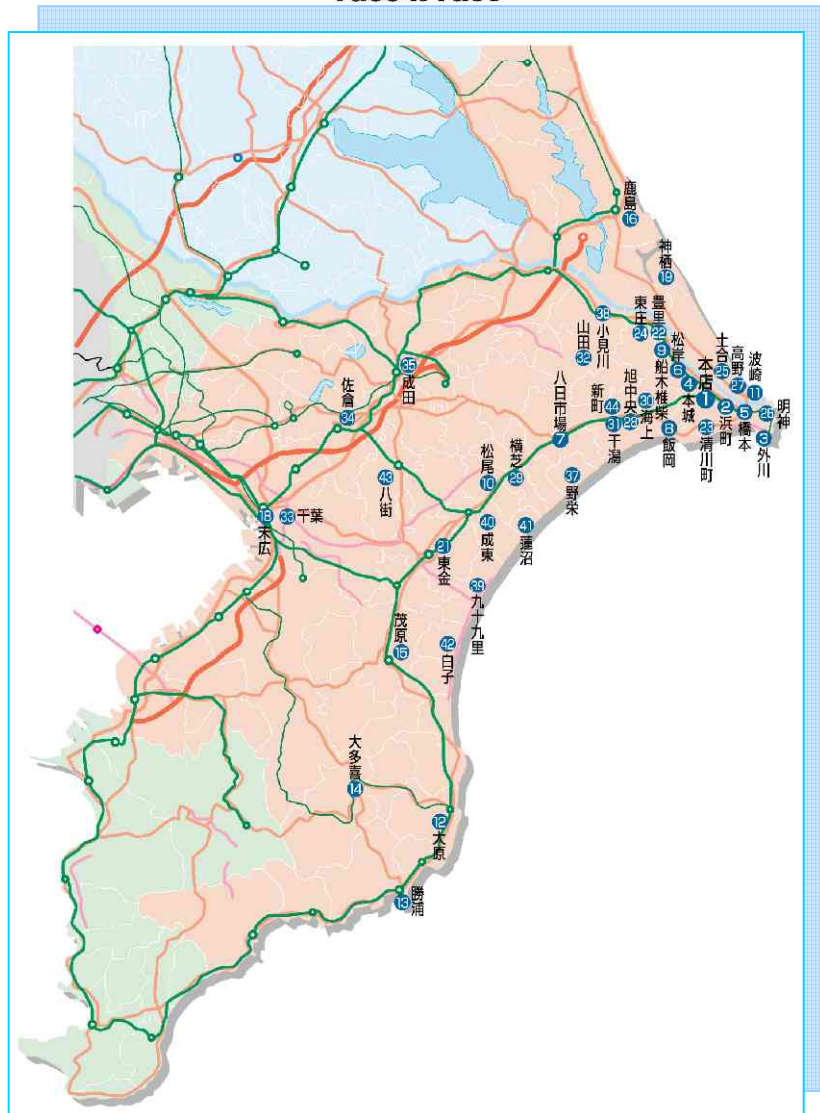
ちょうしんきん

景況レポート

Economic Report of Sales Territory



Face to Face



1. 概況

当月の「全体の景況感」では全41店舗中38店舗で前月と比較して「不変」と回答。「好転」は1店舗、「悪化」は2店舗であった。

また「景況の見通し」では全41店舗中39店舗で今後3ヶ月程度「不変」と回答。「好転」は1店舗、「悪化」は1店舗であった。

〔漁業〕

銚子港ではイワシ・サバの水揚げが好調で、数量・金額とも前年同月を大幅に上回った。一方、サンマは前年同月に比較して数量、金額とも下回った。総体の水揚げ量は前年同月比で1,899トン下回るも、総体金額では約5億円の増加となった。水産加工業は売上が低調な上、原魚の値上がりもあり厳しい。

〔農業〕

天候が安定してキャベツ、ダイコンの出荷量は増加したものの、価格は下落した。

〔商業〕

全体的には依然として消費の低迷が続いている。

〔建設業〕

官公庁、民間とも受注は低調で、採算面でも相変わらず厳しい状況である。

〔観光業〕

旅館・ホテルでは年末の需要で稼働率が上がったが、単価が低く全体的には低調の様子。

<業種別天気図>

漁業	水産加工業	農業	商業	建設業
観光業	工業	不動産業	養豚業	自動車

(前月と比較した当月の各業種の景況感を天気図で表示してみました。)



2. 主要業種別動向

A. 漁業・水産加工業

銚子港当月の総水揚数量は24,870トン。前年同月比▲1,899トンとなった。金額は2,719百万円。前年同月比+519百万円となった。

波崎港の総水揚数量は6,676トン。イワシ・サバが水揚されている。前年同月比▲1,341トンとなった。金額は568百万円。前年同月比+179百万円となった。

勝浦港の総水揚数量は178トン。前年同月比▲51トンとなった。金額は88百万円。前年同月比+24百万円となった。

水産加工業は、サバ、サンマ加工製品の売上が依然として厳しい状態が続いている。

銚子魚市場水揚高

銚子市漁業協同組合調べ

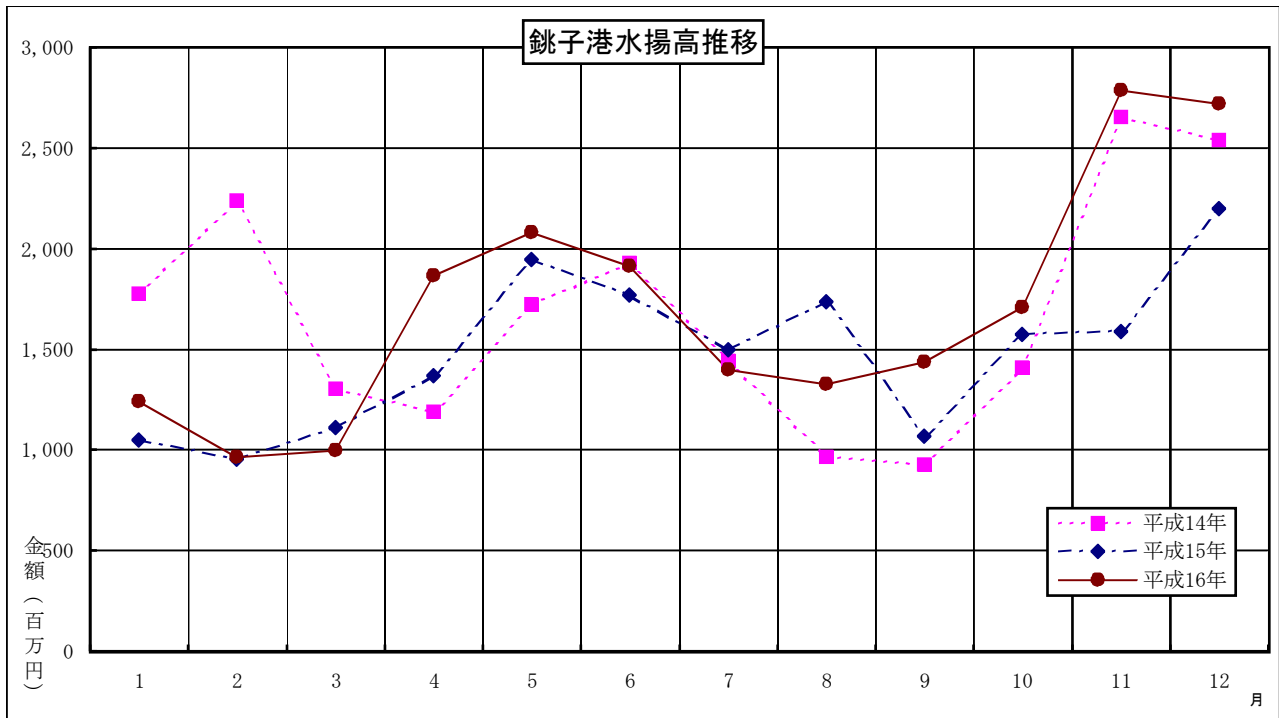
種類	区分	数量 (トン)			金額 (千円)		
		H16年12月	H15年12月	前年同月比	H16年12月	H15年12月	前年同月比
鰯		4,931	2,969	1,962	609,586	227,704	381,882
鯖		13,895	6,673	7,222	656,218	285,386	370,832
鯨		17	6,235	▲ 6,218	573	293,118	▲ 292,545
鰹・鮪		1,523	2,878	▲ 1,355	1,003,565	845,807	157,758
(内鰹一本釣)		0	0	0	0	0	0
秋刀魚		4,087	6,580	▲ 2,493	195,600	221,019	▲ 25,419
底曳		188	230	▲ 42	104,293	121,846	▲ 17,553
その他		229	1,204	▲ 975	149,821	205,210	▲ 55,389
合計		24,870	26,769	▲ 1,899	2,719,656	2,200,090	519,566

前月比	数量	93.56%
	金額	97.65%
前年同月比	数量	92.91%
	金額	123.62%

水揚日数



	H16年12月	H16年11月	前年同月
鰯	17日	16日	14日
鯖	17日	17日	13日
鯨	2日	6日	12日
鰹・鮪	19日	17日	16日
(内鰹一本釣)	0日	0日	0日
秋刀魚	16日	21日	13日
底曳	20日	17日	19日
その他	26日	24日	26日



B. 農 業

銚子地区のダイコン・キャベツの出荷量は例年に比較してやや多く、価格は下落した。(キャベツ1箱10kg800円程度、ダイコン1箱10kg700円程度) また、イチゴの価格は例年並(1箱1,500円~2,000円)で安定している。

波崎地区のピーマンの出荷量は前年同月並。価格は1袋40円~45円で取引され、前月に比較して20~40円値下がりした。

若松の出荷が始まり、相場は昨年並みで安定していた。千両は大阪市場では昨年並みの価格であったものの、東京市場では昨年と比較して10%~15%下回った様子。

海上地区、マッシュルーム栽培農家の出荷状況は、1パック(100g)100円~120円程度の価格で取引された。

成東地区のイチゴは1箱(1Kg)約2,500円程度で販売された。

C. 商 業

「年末商戦でデジタル関連の家電、食料品の売上は伸びたが、暖冬で冬物衣料の動きが悪いなど全体的な売上はせいぜい昨年並。」(銚子・商店街) 「年末の忘年会の予約状況は年々少なくなっている。今年は特に少ない」(銚子・飲食業) といった声が寄せられている。

銚子市では消費拡大及び地域経済の活性化等を目的に「銚子市地域商品券」が発行され、千葉科学大学生らに配布中。大型店での使用がほとんどで、地元商店街での使用は少ない様子。

情報アドバイス
銚子商工会議所

D. 建設業

官公庁、民間とも受注は低調で、採算面でも相変わらず厳しい状況である。

東総地区管内、公共工事発注状況

(単位:千円)

	当月(件数)	〃 (金額)	前月(件数)	〃 (金額)	増減(件数)	〃 (金額)
銚子市	13	123,160	13	178,720	0	▲ 55,560
県銚子整備	7	123,620	8	85,340	▲ 1	38,280
国土交通省利根下流					0	0
東総広域水道企業団					0	0
県銚子漁港	9	39,200	3	47,300	6	▲ 8,100
県海匝地域整備	2	25,400	2	28,300	0	▲ 2,900
県農水部漁港課					0	0
県海匝農林振興	12	273,150			12	273,150
その他	4	36,430	2	10,400	2	26,030
合計	47	620,960	28	350,060	19	270,900

当金庫調べ

E. 観光業

銚子地区のホテル・旅館は年末の需要により稼働率は一部で上昇したものの、単価が低く全体的には低調であった。また採算的にも、重油、食材等の値上がりで芳しくない様子。

銚子の釣り舟は天候が安定し、ヒラメやハナダイが釣れているが乗船率は今一步。一方、飯岡の釣り舟はヒラメ、ハナダイ、アイナメなどが釣れており、乗船率も好調の様子。

情報アドバイス
銚子商工会議所

F. 工業

銚子地区の鉄工・機械部品製造業は、一部の業者で受注はあるものの、収益的には原材料費の高止まりなどから依然厳しい状況が続いている。

情報アドバイス
銚子商工会議所

G. 不動産業

銚子地区では千葉科学大学の開学にともなう学生向けアパート建設の動きがあるが全体的には昨年より動きがない様子。（千葉科学大学への交通の便の良い銚子駅周辺では現在建築中のアパートが15棟、建築予定も数棟ある。）

H. 養豚業

当月の豚枝肉相場は、平均476円/kgで、前月比+96円（前年同月比+27円）で推移した。

I. 自動車ディーラー

当月の千葉県内自動車販売状況は、前月比93.18%で14,385台となった。

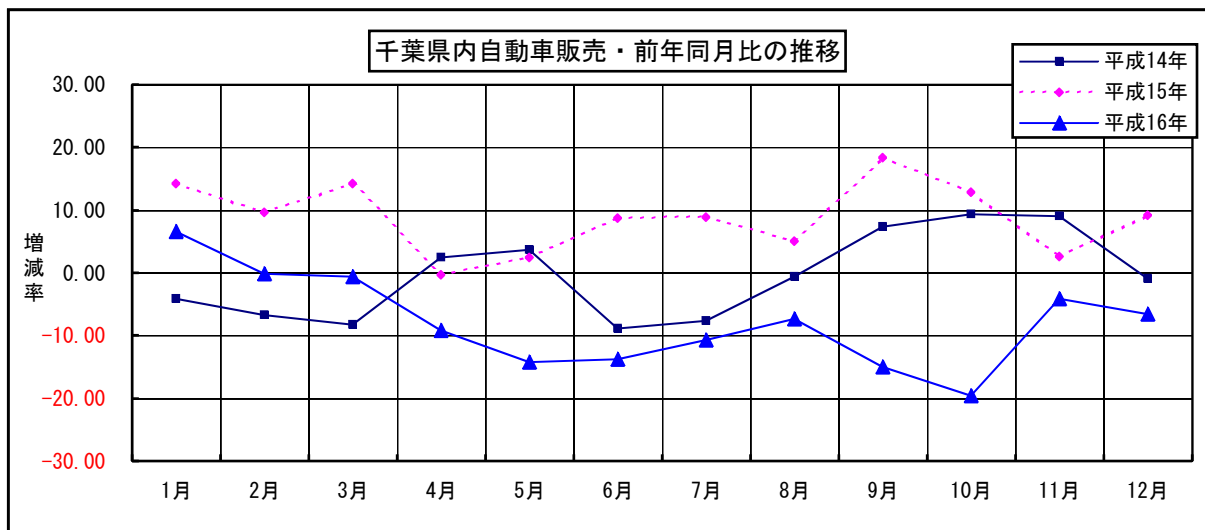
県内の新車市場（登録台数）は、11ヶ月連続で前年同月を下回ったが、前年4月頃よりディーゼルエンジンの排気ガス規制関連に係るトラック市場が膨らんでいた影響が考えられる。

情報アドバイス
千葉トヨタ自動車(株)

千葉県内自動車販売状況（軽自動車を除く）

		当 月	前 月	前 月 比	前 年 同 月	前 年 比
乗 用	普 通	5,386	5,565	96.78%	5,422	99.34%
	小 型	7,035	7,744	90.84%	6,367	110.49%
	小 計	12,421	13,309	93.33%	11,789	105.36%
貨 物	普 通	509	550	92.55%	1,194	42.63%
	小 型	1,124	1,273	88.30%	1,861	60.40%
	小 計	1,633	1,823	89.58%	3,055	53.45%
特 殊 等	特 殊	285	276	103.26%	458	62.23%
	バ ス	46	30	153.33%	84	54.76%
	小 計	331	306	108.17%	542	61.07%
総 合 計		14,385	15,438	93.18%	15,386	93.49%

千葉県自動車販売店協会調べ



3. その他の動向

求人

有効求人倍率

(単位：倍、増減はポイント)

	前月	前々月	増減	前年同月	増減
銚子公共職業安定所管内	0.95	0.95	0.00	0.80	0.15
茂原公共職業安定所管内	0.56	0.53	0.03	—	—
大原公共職業安定所管内	0.58	0.62	▲ 0.04	—	—
成田公共職業安定所管内	0.83	0.72	0.11	0.60	0.23
佐原公共職業安定所管内	0.91	0.84	0.07	0.81	0.10
千葉県	0.81	0.76	0.05	0.60	0.21
常陸鹿嶋公共職業安定所管内	0.92	0.90	0.02	0.66	0.26
茨城県	0.89	0.86	0.03	0.68	0.21

ハローワーク銚子/茂原/大原/成田/佐原/常陸鹿嶋調べ

電力

電力使用量

(単位：千kwh)

	前月	前年同月	増減
東京電力銚子営業所管内総電力使用量	118,706	117,422	1,284
〃 (内訳 動力使用量)	83,563	83,202	361

東京電力㈱成田支社調べ

倒産

当月における負債総額1,000万円以上の千葉県内企業倒産件数は28件。前月比+4件、前年同月比▲12件。負債総額は434億円となった。倒産件数は前年同月比で21ヶ月連続で減少しているが、超大型倒産が発生したため12月度としては昭和39年の統計開始以来、史上1位の負債額となった。

負債総額10億円超の大型倒産 4件

千葉市の「㈱平川カントリークラブ」(負債総額約230億円)

成田市の「空港エンタープライズ㈱」(負債総額約77億円)

木更津市の「竹中興業㈱」(負債総額約64億円)

その関連会社の「千葉開発㈱」(負債総額約46億円)

業種別では28件のうち「建設」が9件、「製造」「サービス・その他」が各5件となっている。

負債額ではゴルフ場の超大型倒産が発生したため「サービス・その他」が307億円、「卸売」が112億円、「建設」は8億円に留まった。

原因別では倒産件数28件のうち「業績不振」という不況型が22件と相変わらず多い。

東京商工リサーチ・千葉県内企業倒産状況より

本誌作成にあたってのデータ参照先

銚子市漁業協同組合

銚子商工会議所

株式会社 東京商工リサーチ

千葉県自動車販売店協会

千葉トヨタ自動車 株式会社

ハローワーク銚子

ハローワーク茂原

ハローワーク大原

ハローワーク成田

ハローワーク佐原

ハローワーク常陸鹿嶋

東京電力 株式会社 成田支社

(順不同)

※ その他掲載データは当金庫独自の調査によるものです。

発行；銚子信用金庫

編集；営業推進部

住所；〒288-8686 銚子市双葉町5-5

電話；0479-25-2121

F A X；0479-25-2128

E-mail；eisui@choshi-shinkin.co.jp

U R L；<http://www.choshi-shinkin.co.jp>