

# 2004

10月

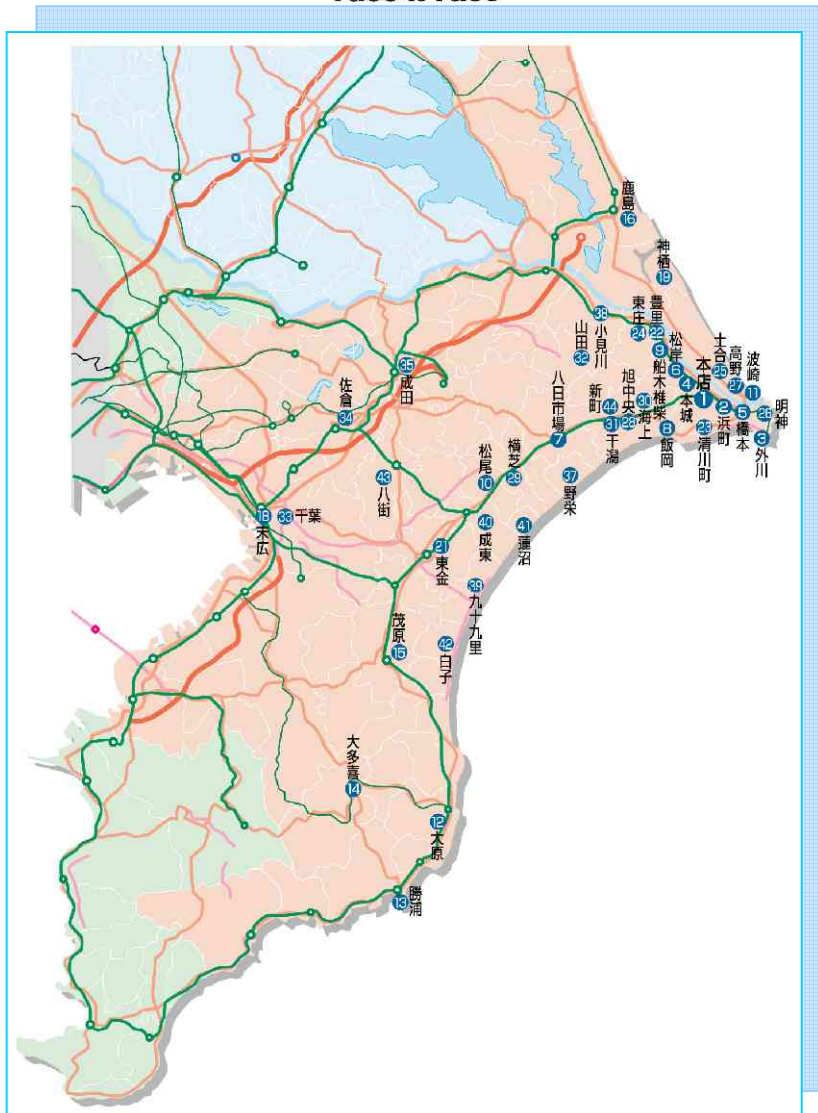
## ちょうしんきん

# 景況レポート

Economic Report of Sales Territory



Face to Face



1. 概 況

当月の「全体の景況感」では全41店舗中39店舗で前月と比較して「不変」と回答。「好転」は1店舗、「悪化」は1店舗であった。

また「景況の見通し」では全41店舗中38店舗で今後3ヶ月程度「不変」と回答。「好転」は2店舗、「悪化」は1店舗であった。

〔漁業〕

銚子港ではイワシの水揚げが好調で、数量・金額とも前年同月を上回った。サンマは例年に比べ漁場の南下が遅く、数量・金額とも前年同月を下回った。総体の水揚げ量は前年同月比で7,800t下回ったが、総体金額では1億円以上の増加となった。水産加工業は、サバ、サンマ加工製品の売上が依然として低調。

〔農業〕

台風、長雨の影響で出荷量は大幅に減少。米も作況が悪化した。

〔商業〕

全体的には依然として消費の低迷が続いている。

〔建設業〕

官公庁、民間とも受注は低調で、採算面でも相変わらず厳しい状況である。

〔観光業〕

旅館・ホテルは悪天候のため売上が伸びない。

<業種別天気図>

漁業	水産加工業	農業	商業	建設業
観光業	工業	不動産業	養豚業	自動車

(前月と比較した当月の各業種の景況感を天気図で表示してみました。)



## 2. 主要業種別動向

### A. 漁業・水産加工業

銚子港当月の総水揚数量は10,275トン。前年同月比▲7,808トンとなった。金額は1,709百万円。前年同月比+135百万円となった。

波崎港の総水揚数量は3,200トン。前年同月比▲5,046トンとなった。金額は437百万円。前年同月比+80百万円となった。

勝浦港の総水揚数量は300トン。前年同月比+116トンとなった。金額は147百万円。前年同月比+112百万円となった。

水産加工業は、サバ、サンマ加工製品の売上が依然として厳しい状態が続いている。

### 銚子魚市場水揚高

銚子市漁業協同組合調べ

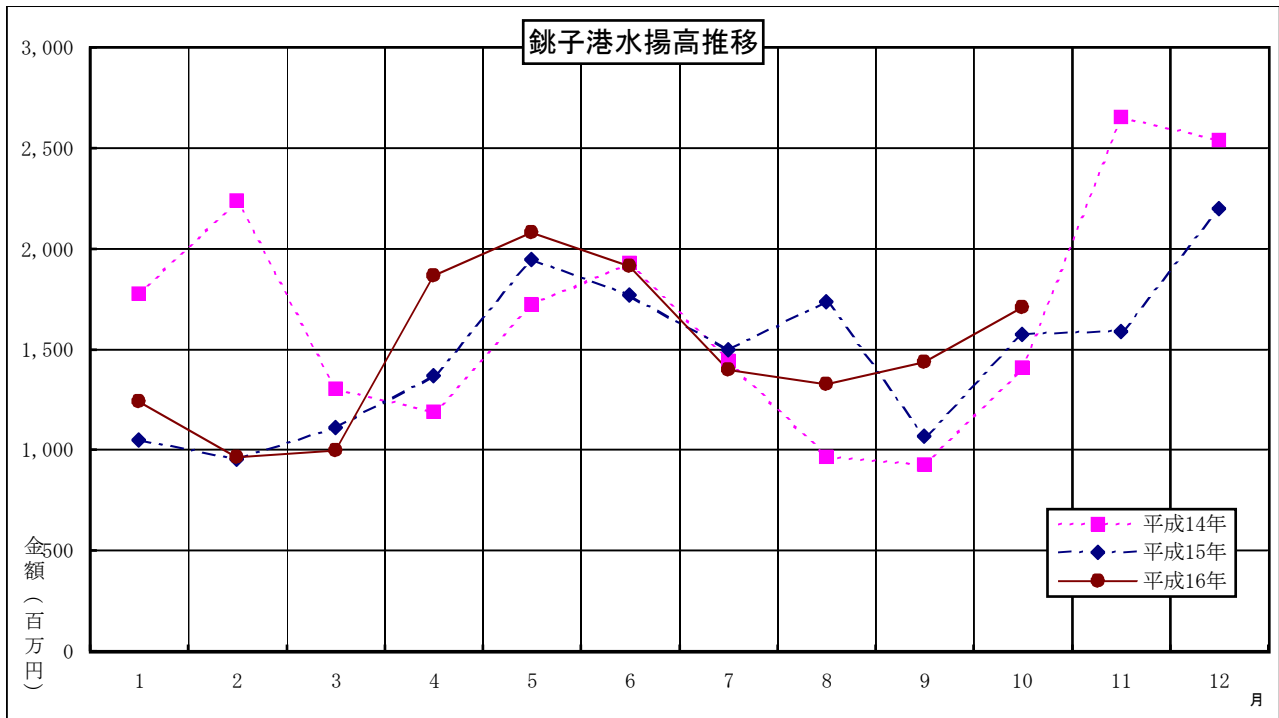
種類	区分	数量 (トン)			金額 (千円)		
		H16年10月	H15年10月	前年同月比	H16年10月	H15年10月	前年同月比
鰯		2,561	696	1,865	262,961	74,163	188,798
鯖		2,813	7,253	▲ 4,440	230,624	275,188	▲ 44,564
鯨		100	570	▲ 470	5,557	49,906	▲ 44,349
鰹・鮪		553	472	81	660,786	478,645	182,141
(内鰹一本釣)		7	0	7	2,821	0	2,821
秋刀魚		3,492	8,364	▲ 4,872	242,740	453,178	▲ 210,438
底曳		189	241	▲ 52	84,171	105,369	▲ 21,198
その他		567	487	80	222,492	137,124	85,368
合計		10,275	18,083	▲ 7,808	1,709,331	1,573,573	135,758

前月比	数量	127.10%
	金額	119.09%
前年同月比	数量	56.82%
	金額	108.63%

### 水揚日数



	H16年10月	H16年9月	前年同月
鰯	12日	16日	10日
鯖	15日	17日	15日
鯨	3日	4日	9日
鰹・鮪	3日	3日	7日
(内鰹一本釣)	3日	0日	0日
秋刀魚	12日	4日	21日
底曳	13日	16日	15日
その他	25日	24日	26日



## B. 農 業

銚子地区では相次ぐ台風、長雨の影響でダイコン・キャベツの出荷量は例年になく少ない。これにともない、市場価格も高値で推移している。

波崎地区のピーマンの出荷量は台風の影響で前年同月比20%減。価格は1袋80円～180円と前月より大幅に上昇した。ピーク220円の値がついた。

千両・若松はこれから本格的な収穫時期を迎えるが、悪天候が続いたため収穫作業が遅れ気味である。

海上地区、マッシュルーム栽培農家の出荷状況は、1パック(100g)95円～115円程度の価格で取引された。また、桃太郎トマトLサイズ(1パック20個入)は912円～2,270円であった。

成東地区のイチゴ農家では、今の時期ハウス内で苗の植付けが盛ん。

米の作況は天候不順により悪化、その分市況は上昇した。

## C. 商 業

「黒潮よさこい祭の開催で飲食の売上は好調であったが、物販は今一步であった。」「全体的には2度の台風来襲で来客数が少なく、売上も伸びなかった。」(銚子・商店街)といった声が寄せられている。

千葉科学大学(銚子市)の開学にともなう学生の消費による効果は、一部限定的であり、目に見えるほどの効果はあがっていない。

情報アドバイス  
銚子商工会議所

## D. 建設業

官公庁、民間とも受注は低調で、採算面でも相変わらず厳しい状況である。

### 東総地区管内、公共工事発注状況

(単位:千円)

	当月(件数)	〃 (金額)	前月(件数)	〃 (金額)	増減(件数)	〃 (金額)
銚子市	32	704,600	26	391,870	6	312,730
県銚子整備	3	33,000	12	136,050	▲ 9	▲ 103,050
国土交通省利根下流	1	7,000			1	7,000
東総広域水道企業団					0	0
県銚子漁港	7	90,790	4	86,700	3	4,090
県海匝地域整備					0	0
県農水部漁港課			1	118,000	▲ 1	▲ 118,000
県海匝農林振興			3	20,550	▲ 3	▲ 20,550
その他			1	18,300	▲ 1	▲ 18,300
合計	43	835,390	47	771,470	▲ 4	63,920

当金庫調べ

## E. 観光業

銚子地区のホテル・旅館の宿泊状況は、台風の影響でキャンセルが相次ぎ、稼働率は低調であった。また採算的にも、重油、食材等の値上がりで芳しくない様子。

銚子・飯岡の釣り舟は、悪天候の影響で乗船率が低く、売上は減少した。そんな中、銚子ではヒラメやハナダイが釣れている。

情報アドバイス  
銚子商工会議所

## F. 工業

銚子地区の鉄工・機械部品製造業は、一部の業者で受注はあるものの、収益的には原材料費の高止まりなどから依然厳しい状況が続いている。

情報アドバイス  
銚子商工会議所

## G. 不動産業

銚子地区では千葉科学大学の開学にともなう学生向けアパート建設の動きがあるが全体的には昨年より動きがない様子。（千葉科学大学への交通の便の良い銚子駅周辺では建築中のアパートが10棟、建築予定も数棟ある。）

## H. 養豚業

当月の豚枝肉相場は、平均411円/kgで、前月比▲91円（前年同月比+33円）で推移した。

## I. 自動車ディーラー

当月の千葉県内自動車販売状況は、前月比70.97%で13,107台となった。

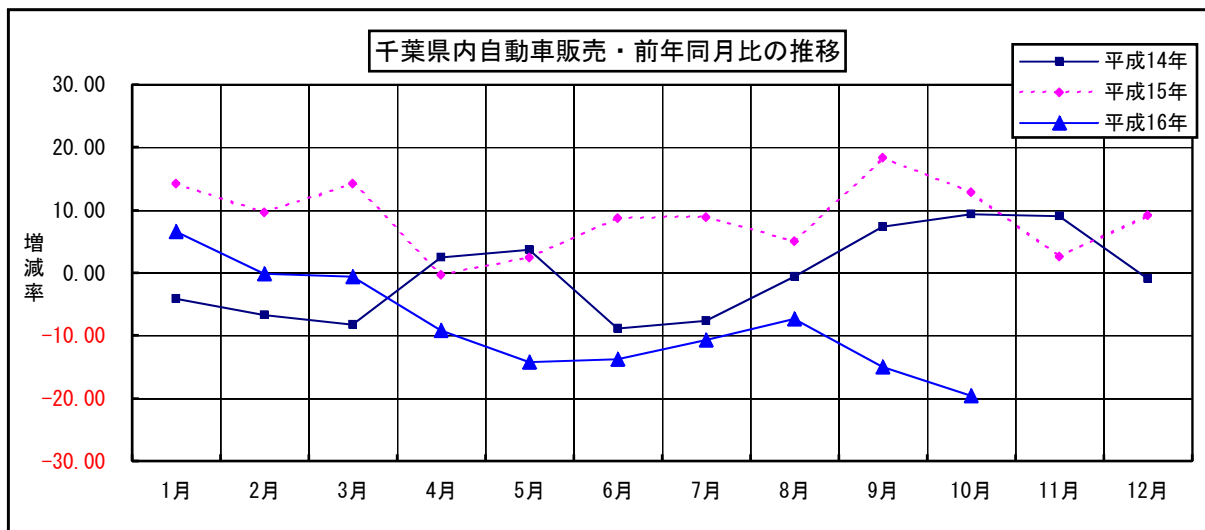
県内の新車市場(登録台数)は、9ヶ月連続で前年同月を下回ったが、前年4月頃よりディーゼルエンジンの排気ガス規制関連に係るトラック市場が膨らんでいた影響が考えられ、同市場では当分の間、前年同月比減が続くものと見られている。

情報アドバイス  
千葉トヨタ自動車(株)

千葉県内自動車販売状況（軽自動車を除く）

		当 月	前 月	前 月 比	前 年 同 月	前 年 比
乗 用	普 通	4,463	6,407	69.66%	4,765	93.66%
	小 型	6,797	8,861	76.71%	7,395	91.91%
	小 計	11,260	15,268	73.75%	12,160	92.60%
貨 物	普 通	428	1,088	39.34%	1,151	37.19%
	小 型	1,186	1,696	69.93%	2,404	49.33%
	小 計	1,614	2,784	57.97%	3,555	45.40%
特 殊 等	特 殊	216	380	56.84%	486	44.44%
	バ ス	17	37	45.95%	110	15.45%
	小 計	233	417	55.88%	596	39.09%
総 合 計		13,107	18,469	70.97%	16,311	80.36%

千葉県自動車販売店協会調べ



### 3. その他の動向

#### 求人

有効求人倍率

(単位：倍、増減はポイント)

	前月	前々月	増減	前年同月	増減
銚子公共職業安定所管内	0.86	0.83	0.03	0.69	0.17
茂原公共職業安定所管内	0.55	0.48	0.07	—	—
大原公共職業安定所管内	0.60	0.60	0.00	—	—
成田公共職業安定所管内	0.67	0.59	0.08	0.54	0.13
佐原公共職業安定所管内	0.79	0.77	0.02	0.70	0.09
千葉県	0.69	0.65	0.04	0.57	0.12
常陸鹿嶋公共職業安定所管内	0.83	0.75	0.08	0.61	0.22
茨城県	0.82	0.80	0.02	0.63	0.19

ハローワーク銚子/茂原/大原/成田/佐原/常陸鹿嶋調べ

#### 電力

電力使用量

(単位：千kwh)

	前月	前年同月	増減
東京電力銚子営業所管内総電力使用量	139,178	141,359	-2,181
〃 (内訳 動力使用量)	101,096	104,072	-2,976

東京電力㈱成田支社調べ

#### 倒産

当月における負債総額1,000万円以上の千葉県内企業倒産件数は31件。前月比+2件、前年同月比▲8件。負債総額は38億円となった。倒産件数は前年同月比で19ヶ月連続で減少しており、「倒産減退の局面」が定着しつつあるといえる。

負債総額10億円超の大型倒産 0件

業種別では31件のうち「建設」が14件、「サービス・その他」が6件、「小売」が5件となっている。

負債額では「建設」が16億円、「製造」が9億円、「サービス・その他」が6億円となっている。

原因別では倒産件数31件のうち「業績不振」という不況型が28件と相変わらず多い。

(東京商工リサーチ・千葉県内企業倒産状況より)

本誌作成にあたってのデータ参照先

銚子市漁業協同組合

銚子商工会議所

株式会社 東京商工リサーチ

千葉県自動車販売店協会

千葉トヨタ自動車 株式会社

ハローワーク銚子

ハローワーク茂原

ハローワーク大原

ハローワーク成田

ハローワーク佐原

ハローワーク常陸鹿嶋

東京電力 株式会社 成田支社

(順不同)

※ その他掲載データは当金庫独自の調査によるものです。

発行；銚子信用金庫

編集；営業推進部

住所；〒288-8686 銚子市双葉町5-5

電話；0479-25-2121

F A X；0479-25-2128

E-mail；eisui@choshi-shinkin.co.jp

U R L；<http://www.choshi-shinkin.co.jp>