

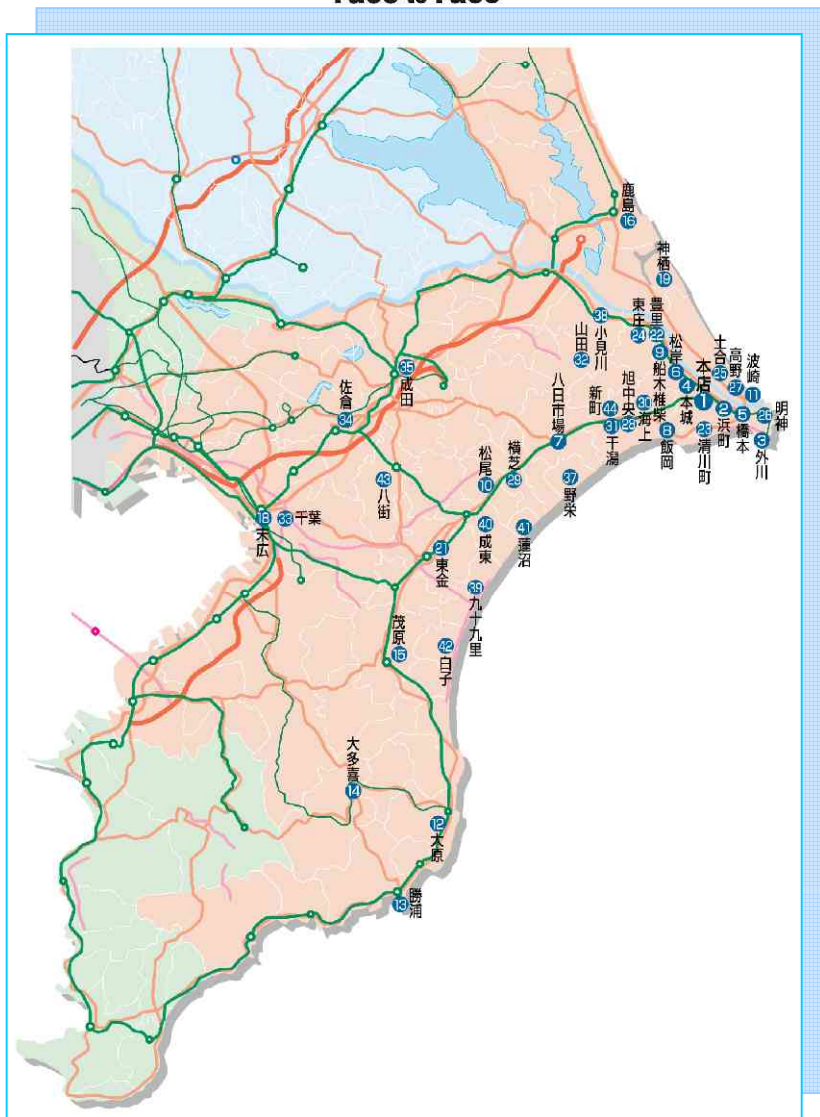
2004

9月

ちょうしんきん

景況レポート

Economic Report of Sales Territory



1. 概 況

当月の「全体の景況感」では全41店舗中39店舗で前月と比較して「不変」と回答。「好転」は0店舗、「悪化」は2店舗であった。

また「景況の見通し」では全41店舗中38店舗で今後3ヶ月程度「不変」と回答。「好転」は2店舗、「悪化」は1店舗であった。

〔漁業〕

銚子港ではイワシ、サバの水揚げが好調で、数量・金額とも前年同月を上回った。サンマは漁場が北海道の近海と遠いため数量・金額とも前年同月を下回った。総体の水揚げ金額では前年同月比で3億円以上の増加となった。

水産加工業は、サバ、サンマ加工製品の売上が依然として低調。

〔農業〕

銚子地区ではこの時期取扱作物は少量。千葉、茨城県の米は天候もよく豊作だった。

〔商業〕

全体的には依然として消費の低迷が続いている。











〔建設業〕

官公庁、民間とも受注は若干上向きであるが、採算面では相変わらず厳しい状況に変わらない。

〔観光業〕

旅館・ホテルの売上は全体的には前年度程度で思ったほど伸びない。

<業種別天気図>

漁業	水産加工業	農業	商業	建設業
				
観光業	工業	不動産業	養豚業	自動車
				

(前月と比較した当月の各業種の景況感を天気図で表示してみました。)



2. 主要業種別動向

A. 漁業・水産加工業

銚子港当月の総水揚数量は8,084トン。前年同月比+2,090トンとなった。金額は1,435百万円。前年同月比+367百万円となった。

大型・中型底曳網漁は操業を再開した。

波崎港の総水揚数量は6,118トン。前年同月比+47トンとなった。金額は803百万円。前年同月比+397百万円となった。

勝浦港の総水揚数量は45トン。前年同月比▲165トンとなった。金額は39百万円。前年同月比▲66百万円となった。

水産加工業は、サバ、サンマ加工製品の売上が依然として厳しい状態が続いている。

銚子魚市場水揚高

銚子市漁業協同組合調べ

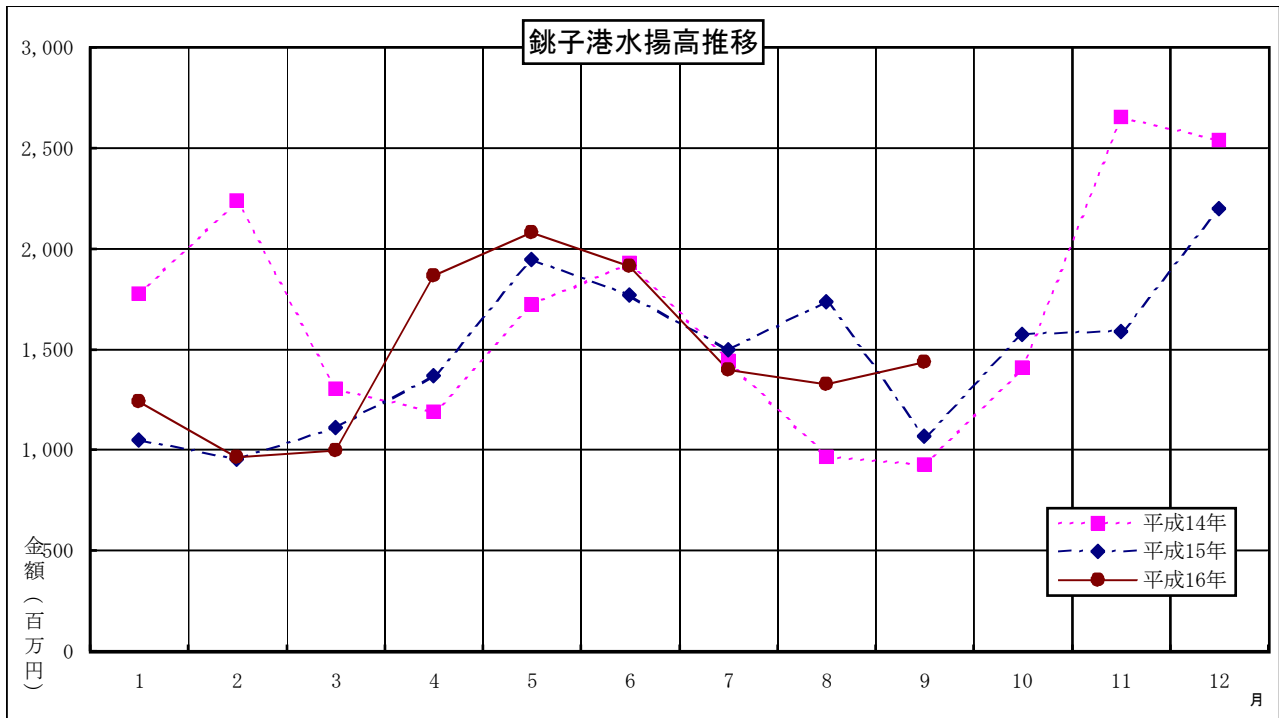
種類	区分	数量 (トン)			金額 (千円)		
		H16年9月	H15年9月	前年同月比	H16年9月	H15年9月	前年同月比
鰯		4,395	1,770	2,625	481,984	223,726	258,258
鯖		2,446	1,436	1,010	244,245	78,880	165,365
鯆		205	587	▲ 382	12,158	68,070	▲ 55,912
鰹・鮪		289	344	▲ 55	375,031	353,862	21,169
(内鰹一本釣)		0	22	▲ 22	0	11,381	▲ 11,381
秋刀魚		300	1,500	▲ 1,200	54,167	148,541	▲ 94,374
底曳		220	257	▲ 37	78,627	89,851	▲ 11,224
その他		229	100	129	189,136	104,863	84,273
合計		8,084	5,994	2,090	1,435,348	1,067,793	367,555

前月比	数量	133.42%
	金額	108.27%
前年同月比	数量	134.87%
	金額	134.42%

水揚日数



	H16年9月	H16年8月	前年同月
鰯	16日	18日	17日
鯖	17日	2日	11日
鯆	4日	8日	9日
鰹・鮪	3日	4日	10日
(内鰹一本釣)	0日	0日	7日
秋刀魚	4日	3日	7日
底曳	16日	0日	17日
その他	24日	24日	23日



B. 農 業

銚子地区ではこの時期取扱作物は少量。ダイコン・キャベツ出荷が10月中旬頃から始まる。

波崎地区のピーマンの出荷量は前年同月比20%減。価格は1袋45円～55円と前月より10～20円程度値上がりした。

海上地区、マッシュルーム栽培農家の出荷状況は、1パック(100g)95円～110円程度の価格で取引された。桃太郎トマトLサイズ(1パック20個入)は912円～1,300円であった。

成東地区のイチゴ農家ではハウス内で苗の植付けが始まった。

米は天候もよく豊作だったが、価格は前年に比較して低調であった。

C. 商 業

「天候がよすぎて秋・冬物の衣料の動きが鈍い」(銚子・商店街)「景気上向きの実感は感じられない。売上も良くて昨年並み程度」(銚子・飲食店)といった声が寄せられている。

千葉科学大学(銚子市)の開学にもなう学生の消費による効果は、一部限定的であり、目に見えるほどの効果はあがっていない。

情報アドバイス
銚子商工会議所

D. 建設業

官公庁、民間とも受注は若干上向きであるが、採算面では相変わらず厳しい状況に変わらない。

東総地区管内、公共工事発注状況

(単位:千円)

	当月(件数)	〃 (金額)	前月(件数)	〃 (金額)	増減(件数)	〃 (金額)
銚子市	26	391,870	10	189,900	16	201,970
県銚子整備	12	136,050	2	4,200	10	131,850
国土交通省利根下流			0	0	0	0
東総広域水道企業団			0	0	0	0
県銚子漁港	4	86,700	1	42,900	3	43,800
県海匝地域整備			0	0	0	0
県農水部漁港課	1	118,000	0	0	1	118,000
県海匝農林振興	3	20,550	1	2,750	2	17,800
その他	1	18,300	0	0	1	18,300
合計	47	771,470	14	239,750	33	531,720

当金庫調べ

E. 観光業

銚子地区のホテル・旅館の宿泊状況は、連休もあり期待されたが全体的には低調で、振るわなかった様子。また採算的にも、重油、肉類等の値上がりで芳しくない様子。

銚子・飯岡の釣り舟は、天候が比較的良好で乗船率も順調に推移した。銚子ではヒラメやハナダイが釣れている。

情報アドバイス
銚子商工会議所

F. 工業

銚子地区の鉄工・機械部品製造業は、一部の業者で受注はあるものの、収益的には原材料費の高止まりなどから依然厳しい状況が続いている。

情報アドバイス
銚子商工会議所

G. 不動産業

銚子地区では千葉科学大学の開学にともなう学生向けアパート建設の動きがあるが全体的には昨年より動きがない様子。（千葉科学大学への交通の便の良い銚子駅周辺では建築中のアパートが8棟、建築予定も数棟ある。）

茂原の一部の業者では分譲地の販売が好調の様子。

H. 養豚業

当月の豚枝肉相場は、平均502円/kgで、前月比▲24円（前年同月比+106円）で推移した。

I. 自動車ディーラー

当月の千葉県内自動車販売状況は、前月比155.8%で18,469台となった。

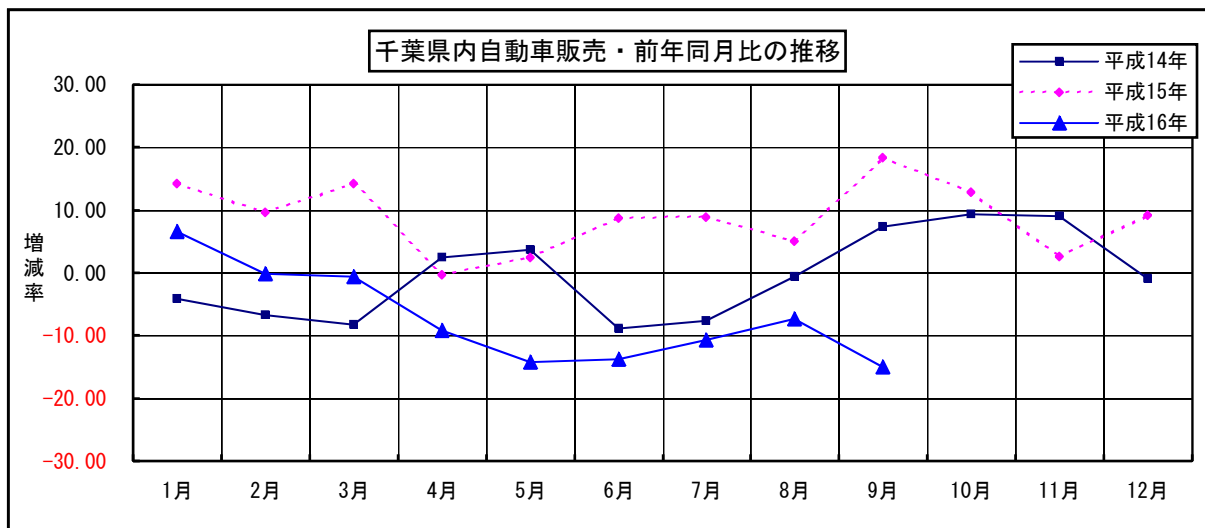
県内の新車市場(登録台数)は、8ヶ月連続で前年同月を下回ったが、前年4月頃よりディーゼルエンジンの排気ガス規制関連に係るトラック市場が膨らんでいた影響が考えられ、同市場では当分の間、前年同月比減が続くものと見られている。

情報アドバイス
千葉トヨタ自動車(株)

千葉県内自動車販売状況（軽自動車を除く）

		当 月	前 月	前 月 比	前 年 同 月	前 年 比
乗 用	普 通	6,407	4,211	152.15%	6,252	102.48%
	小 型	8,861	5,521	160.50%	8,617	102.83%
	小 計	15,268	9,732	156.88%	14,869	102.68%
貨 物	普 通	1,088	746	145.84%	2,499	43.54%
	小 型	1,696	1,037	163.55%	3,081	55.05%
	小 計	2,784	1,783	156.14%	5,580	49.89%
特 殊 等	特 殊	380	253	150.20%	1,009	37.66%
	バ ス	37	80	46.25%	283	13.07%
	小 計	417	333	125.23%	1,292	32.28%
総 合 計		18,469	11,848	155.88%	21,741	84.95%

千葉県自動車販売店協会調べ



3. その他の動向

求人

有効求人倍率

(単位：倍、増減はポイント)

	前月	前々月	増減	前年同月	増減
銚子公共職業安定所管内	0.83	0.77	0.06	0.60	0.23
茂原公共職業安定所管内	0.48	0.45	0.03	—	—
大原公共職業安定所管内	0.60	0.56	0.04	—	—
成田公共職業安定所管内	0.59	0.52	0.07	0.47	0.12
佐原公共職業安定所管内	0.77	0.65	0.12	0.63	0.14
千葉県	0.65	0.63	0.02	0.55	0.10
常陸鹿嶋公共職業安定所管内	0.78	0.63	0.15	0.52	0.26
茨城県	0.80	0.74	0.06	0.60	0.20

ハローワーク銚子/茂原/大原/成田/佐原/常陸鹿嶋調べ

電力

電力使用量

(単位：千kwh)

	前月	前年同月	増減
東京電力銚子営業所管内総電力使用量	141,359	127,695	13,664
〃 (内訳 動力使用量)	104,072	91,165	12,907

東京電力㈱成田支社調べ

倒産

当月における負債総額1,000万円以上の千葉県内企業倒産件数は29件。前月比▲11件、前年同月比▲4件。負債総額は223億円となった。倒産件数は前年同月比で18ヶ月連続で減少しており、「倒産減退の局面」が定着しつつあるといえる。

負債総額10億円超の大型倒産 3件

香取郡の「㈱東庄ゴルフ倶楽部」(負債総額約100億円)

市川市の「㈱土屋家具店」(負債総額約82億円)

船橋市の「ニッスイ工業㈱」(負債総額約21億円)

業種別では29件のうち「建設」が8件、「製造業」「サービス・その他」が各7件となっている。

負債額では「サービス・その他」が101億円、「小売」が88億円となっている。

原因別では倒産件数29件のうち「業績不振」という不況型が26件と相変わらず多い。

(東京商工リサーチ・千葉県内企業倒産状況より)

本誌作成にあたってのデータ参照先

銚子市漁業協同組合

銚子商工会議所

株式会社 東京商工リサーチ

千葉県自動車販売店協会

千葉トヨタ自動車 株式会社

ハローワーク銚子

ハローワーク茂原

ハローワーク大原

ハローワーク成田

ハローワーク佐原

ハローワーク常陸鹿嶋

東京電力 株式会社 成田支社

(順不同)

※ その他掲載データは当金庫独自の調査によるものです。

発行；銚子信用金庫

編集；営業推進部

住所；〒288-8686 銚子市双葉町5-5

電話；0479-25-2121

F A X；0479-25-2128

E-mail；eisui@choshi-shinkin.co.jp

U R L；<http://www.choshi-shinkin.co.jp>