

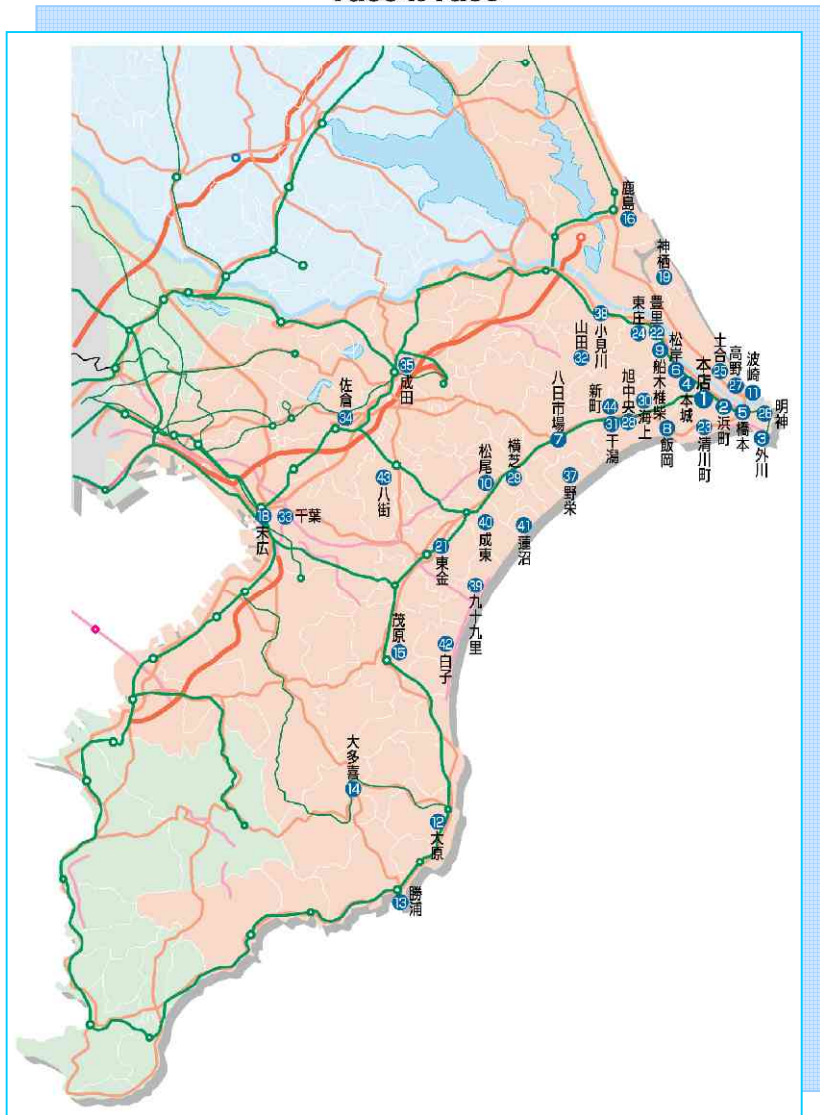
2004

8月

ちょうしんきん

景況レポート

Economic Report of Sales Territory



1. 概況

当月の「全体の景況感」では全41店舗中39店舗で前月と比較して「不変」と回答。「好転」は2店舗、「悪化」は0店舗であった。

また「景況の見通し」では全41店舗中38店舗で今後3ヶ月程度「不変」と回答。「好転」は1店舗、「悪化」は2店舗であった。

〔漁業〕

銚子港ではイワシの水揚げが低調で、数量・金額とも前年同月を下回った。下旬にはサンマの水揚げが始まり数量・金額とも前年同月を上回ったものの、総体の水揚げ金額では前年同月比で約4億円の減少となった。

水産加工業は、サバ、サンマ加工製品の売上が依然として低調。

〔農業〕

スイカ・トウモロコシの出荷は8月中旬で終了した。旭市ではナシの出荷が始まった。

〔商業〕

連日の猛暑で飲料水関連の業種で好影響が見られるが、全体的には依然として消費の低迷が続いている。











〔建設業〕

官公庁、民間とも受注は低調で、相変わらず厳しい状況に変わりない。

〔観光業〕

猛暑によりプール・海水浴客の人出は昨年を上回るが、旅館・ホテルの売上は前年度程度で思ったほど伸びない。

<業種別天気図>

漁業	水産加工業	農業	商業	建設業
				
観光業	工業	不動産業	養豚業	自動車
				

(前月と比較した当月の各業種の景況感を天気図で表示してみました。)



2. 主要業種別動向

A. 漁業・水産加工業

銚子港当月の総水揚数量は6,059トン。前年同月比▲5,808トンとなった。金額は1,325百万円。前年同月比▲412百万円となった。

大型・中型底曳網漁は7月、8月休漁。

波崎港の総水揚数量は6,721トン。前年同月比▲3,485トンとなった。金額は898百万円。前年同月比▲257百万円となった。

勝浦港の総水揚数量は210トン。前年同月比+59トンとなった。金額は105百万円。前年同月比+18百万円となった。

水産加工業は、サバ、サンマ加工製品の売上が依然として厳しい状態が続いている。

銚子魚市場水揚高

銚子市漁業協同組合調べ

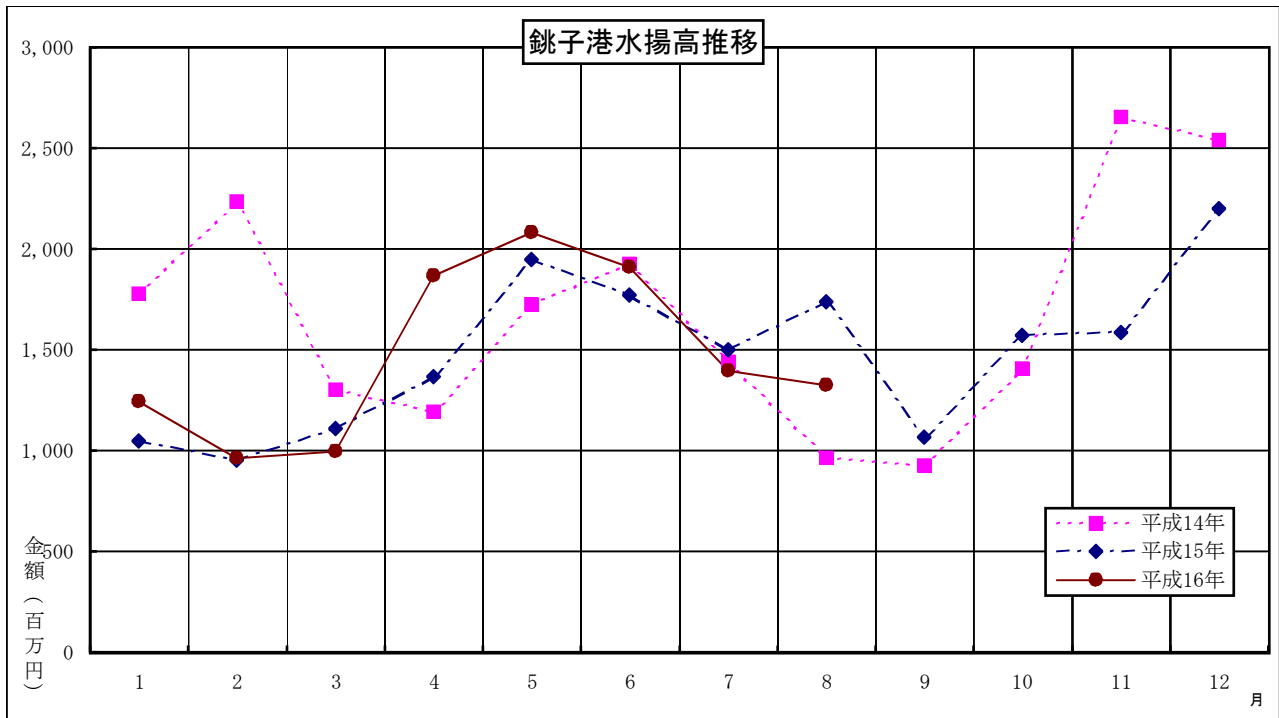
種類	区分	数量 (トン)			金額 (千円)		
		H16年8月	H15年8月	前年同月比	H16年8月	H15年8月	前年同月比
鰯		4,067	10,250	▲ 6,183	805,664	1,198,068	▲ 392,404
鯖		921	839	82	38,229	45,285	▲ 7,056
鯨		140	38	102	10,588	4,952	5,636
鰹・鮪		430	517	▲ 87	245,883	314,142	▲ 68,259
(内鰹一本釣)		0	69	▲ 69	0	16,723	▲ 16,723
秋刀魚		332	46	286	42,539	7,791	34,748
底曳		0	0	0	0	0	0
その他		169	177	▲ 8	182,750	167,971	14,779
合計		6,059	11,867	▲ 5,808	1,325,653	1,738,209	▲ 412,556

前月比	数量	47.11%
	金額	94.89%
前年同月比	数量	51.06%
	金額	76.27%

水揚日数



	H16年8月	H16年7月	前年同月
鰯	18日	20日	20日
鯖	2日	9日	6日
鯨	8日	16日	3日
鰹・鮪	4日	2日	14日
(内鰹一本釣)	0日	3日	4日
秋刀魚	3日	0日	1日
底曳	0日	0日	0日
その他	24日	25日	23日



B. 農 業

銚子地区のスイカ、トウモロコシの出荷は8月中旬で終了。価格はスイカが1箱(Lサイズ 秀 5個入)3,000円と、天候がよく消費需要が高いため前年より1~2割程度高値で取引された。トウモロコシは1箱(10kg 2L 約24本入)が2,000円で取引された。8月下旬よりキャベツの苗植えが始まった。出荷は10月中旬頃の予定。

波崎地区のピーマンの出荷量は前年同月比20%減。価格は1袋30円~35円と前月より10円程度値上がりした。

海上地区、マッシュルーム栽培農家の出荷状況は、1パック(100g)100円程度の価格で取引された。桃太郎トマトLサイズ(1パック20個入)は400円~616円であった。飯岡メロン(秀3L)は1,750円~1,970円であった。

旭市のナシの生育は順調、糖度が高くサイズも大きめの「幸水」が出荷された。

C. 商 業

「猛暑の影響で飲料水、デザート関連の売上は伸びたものの全体的な売上は前年並み。」「あまりに暑すぎて商店街では人出が少なかった。」(銚子・商店街、お土産店)といった声が寄せられている。

千葉科学大学(銚子市)の開学にもなう学生の消費による効果は、一部限定的であり、目に見えるほどの効果はあがっていない。

情報アドバイス
銚子商工会議所

D. 建設業

官公庁、民間とも受注は低調で相変わらず厳しい状況に変わらない。

東総地区管内、公共工事発注状況

(単位:千円)

	当月(件数)	〃 (金額)	前月(件数)	〃 (金額)	増減(件数)	〃 (金額)
銚子市	10	189,900	26	276,030	▲ 16	▲ 86,130
県銚子整備	2	4,200	0	0	2	4,200
国土交通省利根下流	0	0	0	0	0	0
東総広域水道企業団	0	0	0	0	0	0
県銚子漁港	1	42,900	2	95,400	▲ 1	▲ 52,500
県海匝地域整備	0	0	0	0	0	0
県農水部漁港課	0	0	0	0	0	0
県海匝農林振興	1	2,750	0	0	1	2,750
その他	0	0	5	222,400	▲ 5	▲ 222,400
合計	14	239,750	33	593,830	▲ 19	▲ 354,080

当金庫調べ

E. 観光業

銚子地区のホテル・旅館の宿泊状況は、夏休み中で一部賑わったものの、全体的には低調で、冷夏だった昨年並と振るわなかった。市内海水浴場は猛暑により、例年を上回る人出で賑わった。

波崎の民宿は主に学生のサッカー合宿等により、前年対比売上が20～30%増えた様子。

九十九里海岸の各海水浴場の海の家は猛暑で人出は前年を上回ったものの、コンビニで買い物を済ませる客も多く売上はそれほど伸びない様子。

銚子・飯岡の釣り舟は、夏休みで天候もよく乗船率も順調に推移したが、台風の影響もあり伸び悩んだ。銚子ではヒラメが釣れだした。

情報アドバイス
銚子商工会議所

F. 工業

銚子地区の鉄工・機械部品製造業は、一部の業者で受注はあるものの、収益的には原材料費の高止まりなどから依然厳しい状況が続いている。

「原材料、原油の高騰から先行き不透明感がある。受注があっても設備投資には踏み切れない」 (銚子・機械製造)

情報アドバイス
銚子商工会議所

G. 不動産業

銚子地区では千葉科学大学の開学にともなう学生向けアパート建設の動きがあるが全体的には昨年より動きがない様子。（千葉科学大学への交通の便の良い銚子駅周辺では建築中のアパートが6棟、建築予定も数棟ある。）

H. 養豚業

当月の豚枝肉相場は、平均526円/kgで、前月比▲14円（前年同月比+162円）で推移した。

I. 自動車ディーラー

当月の千葉県内自動車販売状況は、前月比71.1%で11,848台となった。

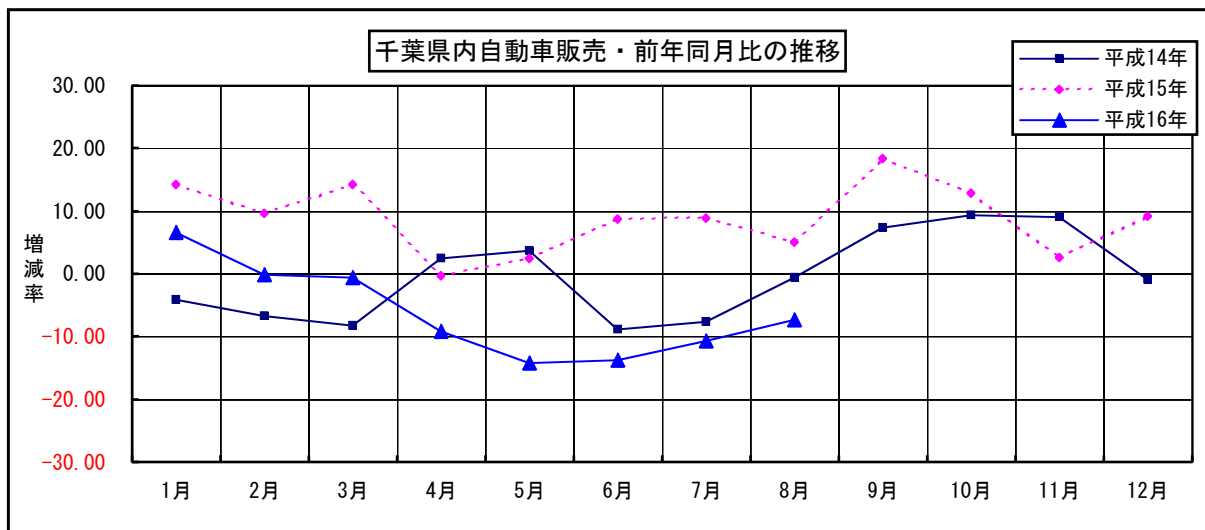
県内の新車市場（登録台数）は、7ヶ月連続で前年同月を下回ったが、前年4月頃よりディーゼルエンジンの排気ガス規制関連に係るトラック市場が膨らんでいた影響が考えられ、同市場では当分の間、前年同月比減が続くものと見られている。

情報アドバイス
千葉トヨタ自動車(株)

千葉県内自動車販売状況（軽自動車を除く）

		当 月	前 月	前 月 比	前 年 同 月	前 年 比
乗 用	普 通	4,211	6,467	65.12%	3,775	111.55%
	小 型	5,521	8,023	68.81%	5,599	98.61%
	小 計	9,732	14,490	67.16%	9,374	103.82%
貨 物	普 通	746	639	116.74%	1,133	65.84%
	小 型	1,037	1,213	85.49%	1,619	64.05%
	小 計	1,783	1,852	96.27%	2,752	64.79%
特 殊 等	特 殊	253	243	104.12%	486	52.06%
	バ ス	80	79	101.27%	183	43.72%
	小 計	333	322	103.42%	669	49.78%
総 合 計		11,848	16,664	71.10%	12,795	92.60%

千葉県自動車販売店協会調べ



3. その他の動向

求人

有効求人倍率

(単位：倍、増減はポイント)

	前月	前々月	増減	前年同月	増減
銚子公共職業安定所管内	0.77	0.68	0.09	0.61	0.16
茂原公共職業安定所管内	0.45	0.41	0.04	—	—
大原公共職業安定所管内	0.56	0.52	0.04	—	—
成田公共職業安定所管内	0.52	0.50	0.02	0.43	0.09
佐原公共職業安定所管内	0.65	0.71	▲ 0.06	0.60	0.05
千葉県	0.63	0.63	0.00	0.55	0.08
常陸鹿嶋公共職業安定所管内	0.63	0.64	▲ 0.01	0.49	0.14
茨城県	0.74	0.73	0.01	0.58	0.16

ハローワーク銚子/茂原/大原/成田/佐原/常陸鹿嶋調べ

電力

電力使用量

(単位：千kwh)

	前月	前年同月	増減
東京電力銚子営業所管内総電力使用量	136,189	123,967	12,222
〃 (内訳 動力使用量)	101,085	91,209	9,876

東京電力㈱成田支社調べ

倒産

当月における負債総額1,000万円以上の千葉県内企業倒産件数は40件。前月比+9件、前年同月比▲2件。負債総額は69億円となった。倒産件数は前年同月比で17ヶ月連続で減少しており、「倒産減退の局面」が定着しつつあるといえる。

負債総額10億円超の大型倒産 2件
 千葉市の「日商ロジテム㈱」(負債総額約13億円)
 千葉市の「榊杉浦」(負債総額約12億円)

業種別では、「サービス・その他」の倒産が15件で、全体の37.5%、次いで「建設」が12件となっている。

負債額では「サービス・その他」が23億円、「建設」が21億円となっている。

原因別では、倒産件数40件のうち「業績不振」という不況型が35件と相変わらず多い。

(東京商工リサーチ・千葉県内企業倒産状況より)

本誌作成にあたってのデータ参照先

銚子市漁業協同組合

銚子商工会議所

株式会社 東京商工リサーチ

千葉県自動車販売店協会

千葉トヨタ自動車 株式会社

ハローワーク銚子

ハローワーク茂原

ハローワーク大原

ハローワーク成田

ハローワーク佐原

ハローワーク常陸鹿嶋

東京電力 株式会社 成田支社

(順不同)

※ その他掲載データは当金庫独自の調査によるものです。

発行；銚子信用金庫

編集；営業推進部

住所；〒288-8686 銚子市双葉町5-5

電話；0479-25-2121

F A X；0479-25-2128

E-mail；eisui@choshi-shinkin.co.jp

U R L；<http://www.choshi-shinkin.co.jp>