

# 2004

7月

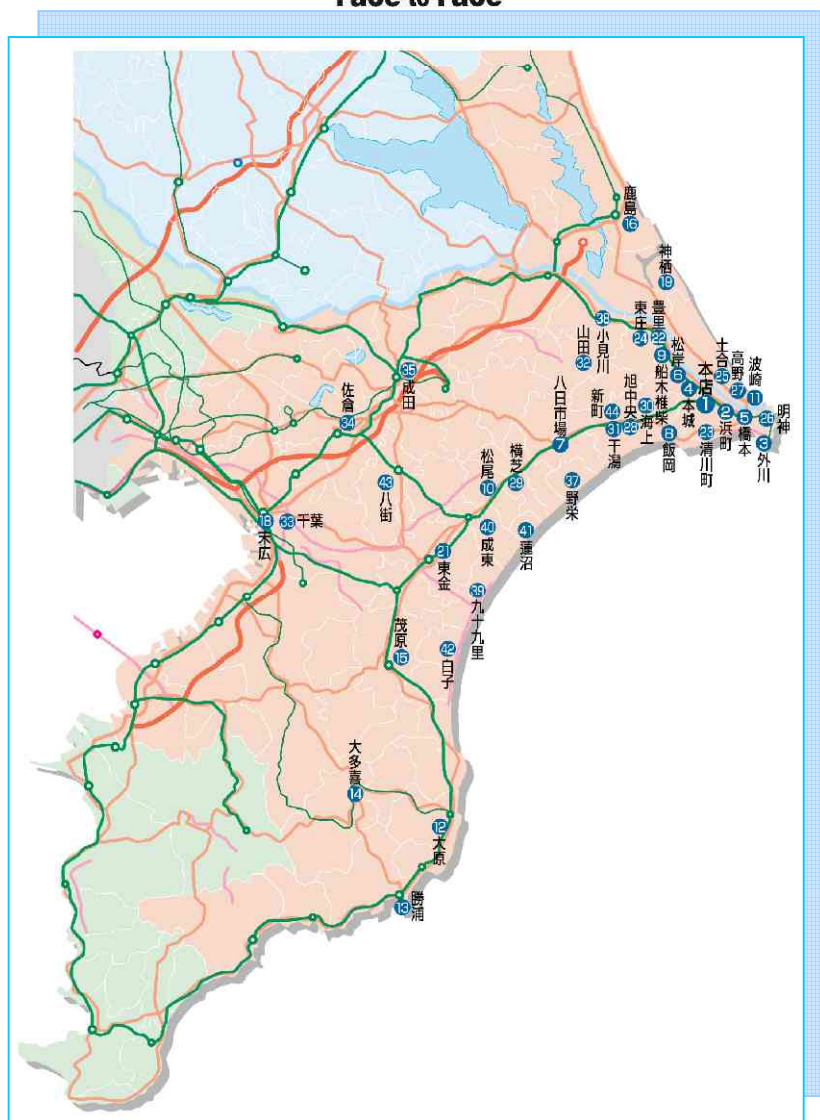
## ちょうしんきん

# 景況レポート

Economic Report of Sales Territory



Face to Face



1. 概 況

当月の「全体の景況感」では全41店舗中40店舗で前月と比較して「不変」と回答。「好転」は1店舗、「悪化」は0店舗であった。

また「景況の見通し」では全41店舗中35店舗で今後3ヶ月程度「不変」と回答。「好転」は3店舗、「悪化」は3店舗であった。

〔漁業〕

銚子港ではイワシの水揚げが順調で、数量・金額とも前年同月を上回った。一方サバ、アジは数量・金額とも前年同月比マイナスとなり、総体の水揚げ金額でも前年同月比で約1億円の減少となった。

水産加工業は、サバ、サンマ加工製品の売上が依然として低調。

〔農業〕

スイカ・トウモロコシの出荷は7月がピーク。天候もよくスイカは糖度が高い。

〔商業〕

連日の猛暑で飲料水関連の業種で好影響が見られるが、全体的には依然として消費の低迷が続いている。











〔建設業〕

官公庁、民間とも受注は低調で、相変わらず厳しい状況に変わりない。

〔観光業〕

猛暑により海水浴客の人出は昨年を上回るが、旅館・ホテルの売上は前年度程度で思ったほど伸びない。

<業種別天気図>

漁業	水産加工業	農業	商業	建設業
				
観光業	工業	不動産業	養豚業	自動車
				

(前月と比較した当月の各業種の景況感を天気図で表示してみました。)



## 2. 主要業種別動向

### A. 漁業・水産加工業

銚子港当月の総水揚数量は12,862トン。前年同月比▲130トンとなった。金額は1,397百万円。前年同月比▲102百万円となった。

大型底曳網漁は7月、8月休漁。

波崎港の水揚は全体で数量8,732トン。前年同月比+2,893トンとなった。金額は783百万円。前年同月比+184百万円となった。

勝浦港の水揚は全体で数量397トン。前年同月比▲503トンとなった。金額は128百万円。前年同月比▲54百万円となった。

水産加工業は、サバ、サンマ加工製品の売上が依然として厳しい状態が続いている。

### 銚子魚市場水揚高

銚子市漁業協同組合調べ

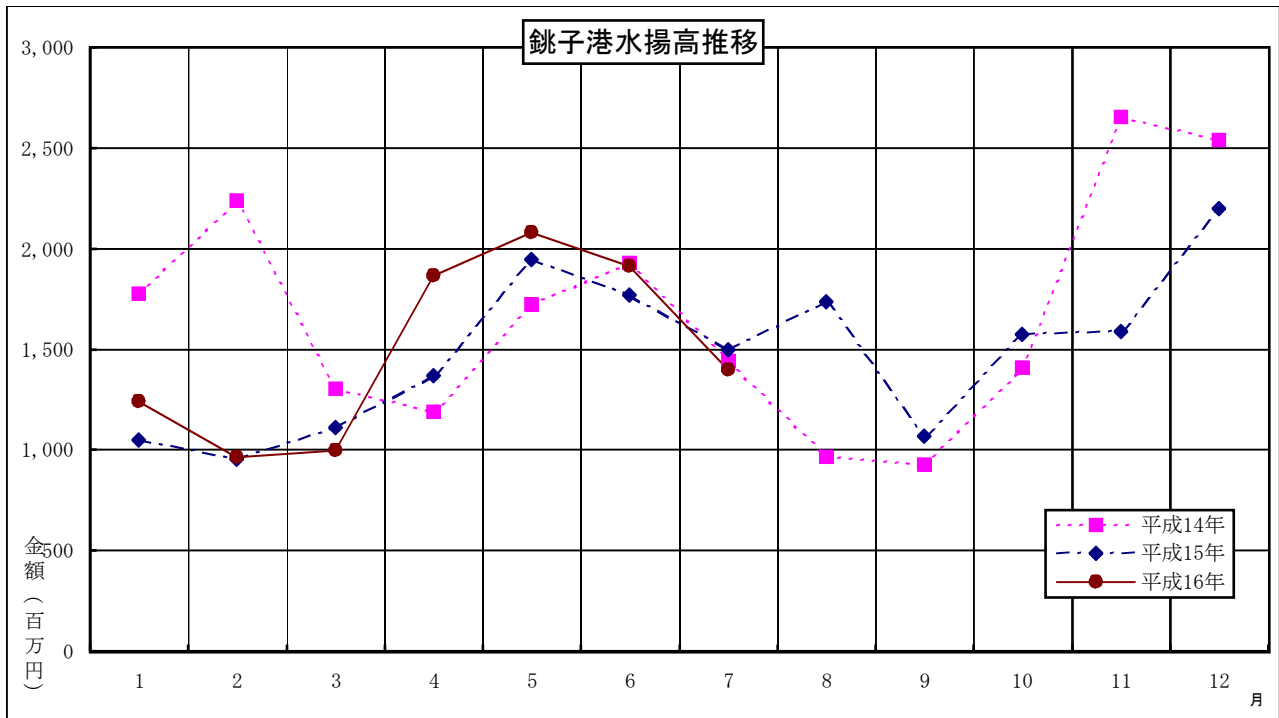
種類	区分	数量 (トン)			金額 (千円)		
		H16年7月	H15年7月	前年同月比	H16年7月	H15年7月	前年同月比
鰯		8,395	5,519	2,876	888,508	805,179	83,329
鯖		1,834	2,145	▲ 311	85,504	116,777	▲ 31,273
鯨		2,280	4,673	▲ 2,393	157,516	252,133	▲ 94,617
鰹・鮪		140	437	▲ 297	81,383	141,324	▲ 59,941
(内鰹一本釣)		31	21	10	4,938	6,617	▲ 1,679
秋刀魚		0	0	0	0	0	0
底曳		1	0	1	906	0	906
その他		212	218	▲ 6	183,211	184,094	▲ 883
合計		12,862	12,992	▲ 130	1,397,028	1,499,507	▲ 102,479

前月比	数量	69.24%
	金額	73.09%
前年同月比	数量	99.00%
	金額	93.17%

### 水揚日数



	H16年7月	H16年6月	前年同月
鰯	20日	23日	21日
鯖	9日	5日	8日
鯨	16日	18日	14日
鰹・鮪	2日	19日	8日
(内鰹一本釣)	3日	6日	4日
秋刀魚	0日	0日	0日
底曳	0日	18日	0日
その他	25日	26日	24日



## B. 農 業

銚子地区のスイカ、トウモロコシの出荷は7月が最盛期である。スイカは天候にも恵まれ生育は順調。価格はスイカが1箱(Lサイズ 秀 5個入)3,000円と、天候がよく消費需要が高いため前年より1~2割程度高値で取引された。トウモロコシは1箱(10kg 2L 約24本入)が2,000円で取引された。

波崎地区のピーマンの出荷量は例年並。しかし価格は1袋20円~25円と値下がりしている。

海上地区、マッシュルーム栽培農家の出荷状況は、1パック(100g)90~95円の価格で取引された。桃太郎トマトLサイズ(1パック20個入)は790円~1,140円であった。飯岡メロン(秀3L)は1,750円~1,970円であった。

旭市のナシの生育は順調、予定通り8月初旬の出荷が見込まれる。

## C. 商 業

「夏空が続いたため、飲料水、デザート関連の売上は伸びたものの全体的な売上は前年並み。」「観光客の人出はあるが財布の紐は固い」(銚子・商店街、お土産店)といった声が寄せられている。

千葉科学大学(銚子市)の開学にともなう学生の消費による効果は、一部限定的であり、目に見えるほどの効果はあがっていない。

情報アドバイス  
銚子商工会議所

## D. 建設業

官公庁、民間とも受注は低調で相変わらず厳しい状況に変わらない。

### 東総地区管内、公共工事発注状況

(単位:千円)

	当月(件数)	〃 (金額)	前月(件数)	〃 (金額)	増減(件数)	〃 (金額)
銚子市	26	276,030	10	79,470	16	196,560
県銚子土木	0	0	0	0	0	0
国土交通省利根下流	0	0	0	0	0	0
東総広域水道企業団	0	0	0	0	0	0
県銚子漁港	2	95,400	4	71,300	-2	24,100
県土木管理課	0	0	0	0	0	0
県農水部漁港課	0	0	0	0	0	0
八日市場土地改良	0	0	0	0	0	0
その他	5	222,400	14	179,840	-9	42,560
合計	33	593,830	28	330,610	5	263,220

当金庫調べ

## E. 観光業

銚子地区のホテル・旅館の宿泊状況は、夏休みに入り一部賑わったものの、全体的には低調で、冷夏だった昨年並と振るわなかった。市内海水浴場は猛暑により、例年を上回る人出で賑わった。

波崎の民宿は主に学生のサッカー合宿が入り盛況となった。

九十九里海岸の各海水浴場の海の家は猛暑で人出は前年を上回ったものの、コンビニで買い物を済ませる客も多く売上はそれほど伸びない様子。

銚子・飯岡の釣り舟は、中旬までは天候もよく乗船率も順調に推移したが、下旬は台風の影響もあり今一歩であった。銚子ではヒラメが今月も不漁であった。

情報アドバイス  
銚子商工会議所

## F. 工業

銚子地区の鉄工・機械部品製造業は、前月同様全体的に低調であり、収益も原材料費の高止まりなどから依然厳しい状況が続いている。

「受注は回復してきており、残業して対応している。本来は人員を増やしたいところだが、景気の見通しが不透明であるため踏み切れず、外注で対処している。」(銚子・機械製造)

情報アドバイス  
銚子商工会議所

## G. 不動産業

銚子地区では千葉科学大学の開学にともなう学生向けアパート建設の動きがあるが全体的には昨年より動きがない様子。

## H. 養豚業

当月の豚枝肉相場は、平均540円/kgで、前月比+20円（前年同月比+37円）で推移した。

## I. 自動車ディーラー

当月の千葉県内自動車販売状況は、前月比113.8%で16,664台となった。

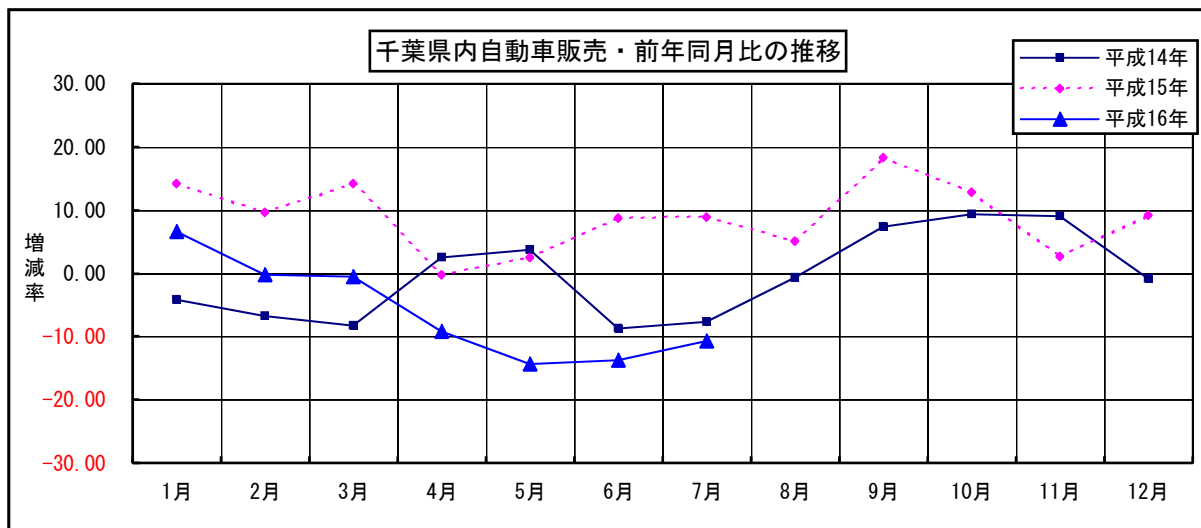
県内の新車市場（登録台数）は、6ヶ月連続で前年同月を下回ったが、前年4月頃よりディーゼルエンジンの排気ガス規制関連に係るトラック市場が膨らんでいた影響が考えられ、同市場では当分の間、前年同月比減が続くものと見られている。

情報アドバイス  
千葉トヨタ自動車㈱

千葉県内自動車販売状況（軽自動車を除く）

		当 月	前 月	前 月 比	前 年 同 月	前 年 比
乗 用	普 通	6,467	5,561	116.29%	5,837	110.79%
	小 型	8,023	6,801	117.97%	8,922	89.92%
	小 計	14,490	12,362	117.21%	14,759	98.18%
貨 物	普 通	639	669	95.52%	1,129	56.60%
	小 型	1,213	1,260	96.27%	2,132	56.89%
	小 計	1,852	1,929	96.01%	3,261	56.79%
特 殊 等	特 殊	243	309	78.64%	498	48.80%
	バ ス	79	32	246.88%	145	54.48%
	小 計	322	341	94.43%	643	50.08%
総 合 計		16,664	14,632	113.89%	18,663	89.29%

千葉県自動車販売店協会調べ



### 3. その他の動向

#### 求人

有効求人倍率

(単位：倍、増減はポイント)

	前月	前々月	増減	前年同月	増減
銚子公共職業安定所管内	0.68	0.73	▲ 0.05	0.56	0.12
茂原公共職業安定所管内	0.41	0.37	0.04	0.31	0.10
大原公共職業安定所管内	0.52	0.47	0.05	0.38	0.14
千葉県	0.63	0.60	0.03	0.54	0.09
常陸鹿嶋公共職業安定所管内	0.64	0.62	0.02	0.46	0.18
茨城県	0.73	0.70	0.03	0.57	0.16

ハローワーク銚子/茂原/大原/常陸鹿嶋調べ

#### 電力

電力使用量

(単位：千kwh)

	前月	前年同月	増減
東京電力銚子営業所管内総電力使用量	120,102	117,073	3,029
〃 (内訳 動力使用量)	90,344	87,679	2,665

東京電力㈱成田支社調べ

#### 倒産

当月における負債総額1,000万円以上の千葉県内企業倒産件数は31件。前月比+1件、前年同月比▲8件。負債総額は37億円となった。倒産件数は前年同月比で16ヶ月連続で減少しており負債総額でも10億円以上の大型倒産発生が平成16年に入って初めてゼロとなった。「倒産減退の局面」が定着しつつあるといえる。

負債総額10億円超の大型倒産 0件

業種別では、建設業の倒産が10件で、全体の32.2%と依然としてトップ、次いで「サービス・その他」が9件、「卸売」が5件となっている。

負債額では「建設業」が15億円、「サービス・その他」が3億円、「製造」が13億円となっている。

原因別では、倒産件数31件のうち「業績不振」という不況型が24件と相変わらず多い。

(東京商工リサーチ・千葉県内企業倒産状況より)

本誌作成にあたってのデータ参照先

銚子市漁業協同組合

銚子商工会議所

株式会社 東京商工リサーチ

千葉県自動車販売店協会

千葉トヨタ自動車 株式会社

ハローワーク銚子

ハローワーク茂原

ハローワーク大原

ハローワーク常陸鹿嶋

東京電力 株式会社 成田支社

(順不同)

※ その他掲載データは当金庫独自の調査によるものです。

発行；銚子信用金庫

編集；営業推進部

住所；〒288-8686 銚子市双葉町5-5

電話；0479-25-2121

F A X；0479-25-2128

E-mail；eisui@choshi-shinkin.co.jp

U R L；<http://www.choshi-shinkin.co.jp>