

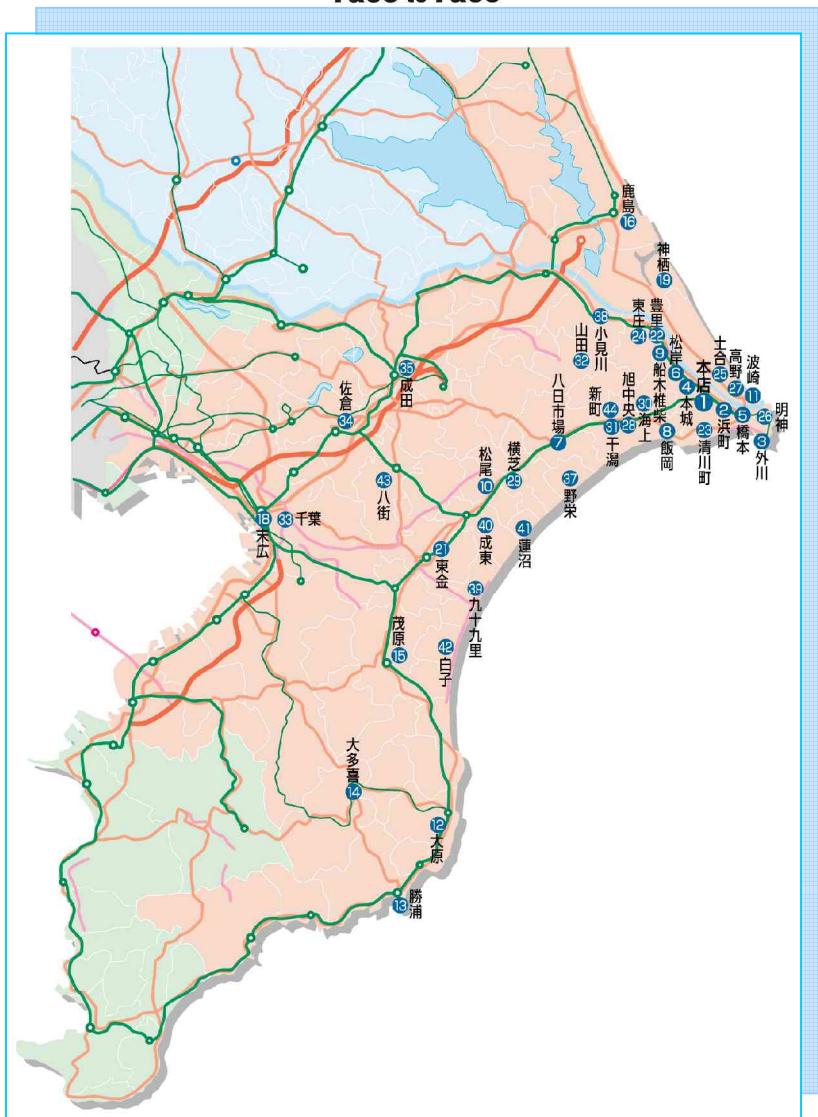
# 2004

6月

## ちょうしんきん

# 景況レポート

Economic Report of Sales Territory



1. 概 況

当月の「全体の景況感」では全41店舗中39店舗で前月と比較して「不変」と回答。「好転」は1店舗、「悪化」は1店舗であった。

また「景況の見通し」では全41店舗中35店舗で今後3ヶ月程度「不変」と回答。「好転」は3店舗、「悪化」は3店舗であった。

[漁業]

銚子港ではカツオ・マグロの水揚げあり、高値で取引された。一方イワシは数量・金額とも前年同月比マイナスとなった。全体の金額では前年同月比で約1億4千万円の増加となった。

水産加工業は、サバ、サンマ加工製品の売上が依然として低調。

[農業]

大根・キャベツの出荷は6月で終了。メロン・スイカの出荷が始まった。

[商業]

前月と比較して大きな変化は感じられず、依然として低迷が続いている。











[建設業]

官公庁、民間とも受注は低調で、相変わらず厳しい状況に変わらない。

[観光業]

人出は昨年並みだが、客単価が低く売上は例年をやや下回る。

<業種別天気図>

|   |   |   |  |   |
|---|---|---|--|---|
| 漁業  | 水産加工業   | 農業  | 商業   | 建設業   |
|  |  |  |  |  |
| 観光業   | 工業  | 不動産業  | 養豚業  | 自動車   |
|  |  |  |  |  |

(前月と比較した当月の各業種の景況感を天気図で表示してみました。)



## 2. 主要業種別動向

### A. 漁業・水産加工業

銚子港当月の総水揚数量は18,576トン。前年同月比▲2,589トンとなった。金額は1,911百万円。前年同月比+139百万円となった。  
大型底曳網漁は7月、8月休漁となる。

波崎港の水揚は全体で数量8,672トン。前年同月比▲2,269トンとなった。金額は469百万円。前年同月比+24百万円となった。

勝浦港の水揚は全体で数量5,975トン。前年同月比+3,181トンとなった。金額は1,520百万円。前年同月比+742百万円となった。

水産加工業は、サバ、サンマ加工製品の売上が依然として厳しい状態が続いている。

### 銚子魚市場水揚高

銚子市漁業協同組合調べ

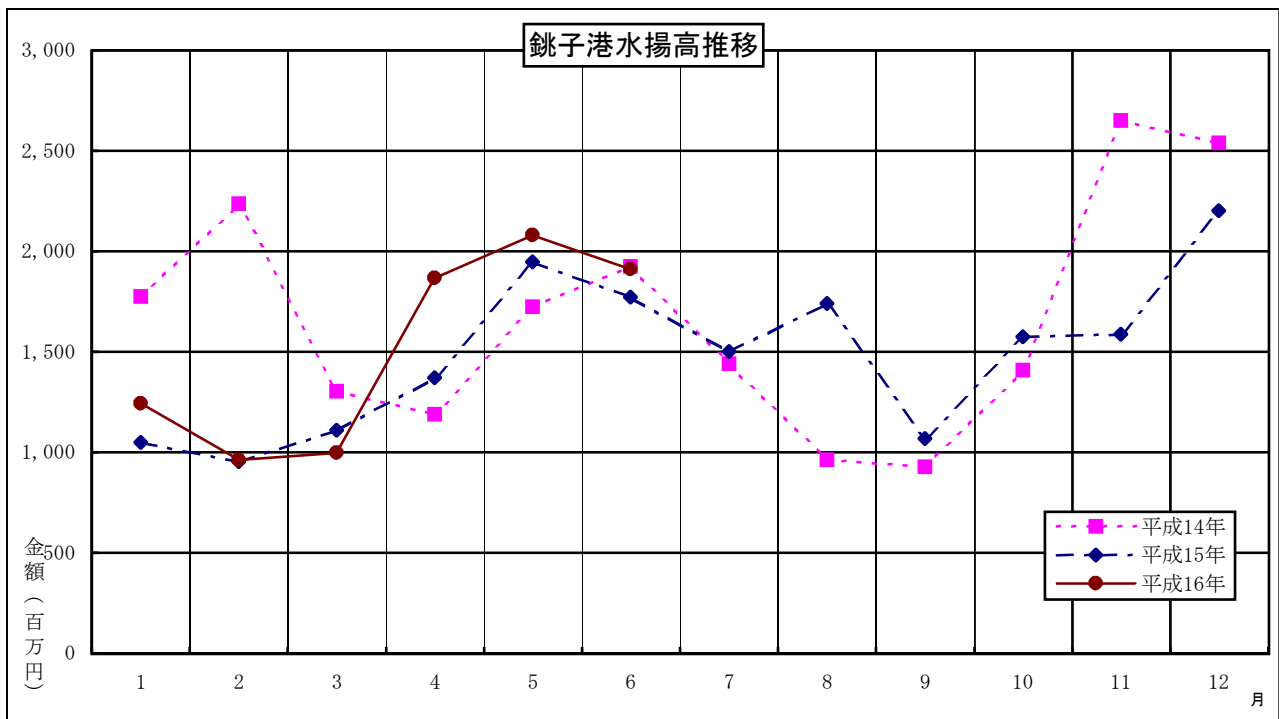
| 種類      | 区分 | 数量 (トン) |        |         | 金額 (千円)   |           |           |
|---------|----|---------|--------|---------|-----------|-----------|-----------|
|         |    | H16年6月  | H15年6月 | 前年同月比   | H16年6月    | H15年6月    | 前年同月比     |
| 鰯       |    | 10,204  | 16,386 | ▲ 6,182 | 639,705   | 767,396   | ▲ 127,691 |
| 鯖       |    | 1,527   | 0      | 1,527   | 64,598    | 0         | 64,598    |
| 鯷       |    | 3,582   | 2,859  | 723     | 179,032   | 245,183   | ▲ 66,151  |
| 鰹・鮪     |    | 3,011   | 1,609  | 1,402   | 831,736   | 559,589   | 272,147   |
| (内鰹一本釣) |    | 212     | 17     | 195     | 43,228    | 3,763     | 39,465    |
| 秋刀魚     |    | 0       | 0      | 0       | 0         | 0         | 0         |
| 底曳      |    | 114     | 143    | ▲ 29    | 47,907    | 67,452    | ▲ 19,545  |
| その他     |    | 138     | 168    | ▲ 30    | 148,463   | 132,009   | 16,454    |
| 合計      |    | 18,576  | 21,165 | ▲ 2,589 | 1,911,441 | 1,771,629 | 139,812   |

|       |    |         |
|-------|----|---------|
| 前月比   | 数量 | 92.62%  |
|       | 金額 | 91.88%  |
| 前年同月比 | 数量 | 87.77%  |
|       | 金額 | 107.89% |

### 水揚日数



|         | H16年6月 | H16年5月 | 前年同月 |
|---------|--------|--------|------|
| 鰯       | 23日    | 18日    | 23日  |
| 鯖       | 5日     | 2日     | 0日   |
| 鯷       | 18日    | 7日     | 19日  |
| 鰹・鮪     | 19日    | 22日    | 17日  |
| (内鰹一本釣) | 6日     | 14日    | 2日   |
| 秋刀魚     | 0日     | 0日     | 0日   |
| 底曳      | 18日    | 17日    | 19日  |
| その他     | 26日    | 24日    | 25日  |



## B. 農 業

銚子地区の大根、キャベツの出荷は6月でほぼ終了した。価格はキャベツが1箱(10kg)479円～980円と前月よりやや高値で取引された。イチゴの販売も6月中旬で終了した。

6月始め銚子メロンの出荷が始まった。下旬にはスイカ(マダーボール)の出荷が始まった。スイカはLサイズ5個入(秀)で、1,448円～3,150円で取引された。

波崎地区のピーマンの出荷量は例年並。価格は1袋40円～65円で取引された。

海上地区、マッシュルーム栽培農家の出荷状況は、1パック(100g)90～95円の価格で取引された。桃太郎トマトLサイズ(1パック20個入)は870円～920円であった。飯岡メロン(秀3L)は1,770円～2,365円で前年相場より安く始まった。

旭市のナシの生育は順調、予定通り8月初旬の出荷が見込まれる。

## C. 商 業

「空梅雨で天候はよかったものの売上は伸びない。」「観光客の人出はあるが財布の紐は固い」(銚子・商店街、お土産店)といった声が寄せられている。

千葉科学大学(銚子市)の開学にともなう学生の消費による効果は、一部限定的であり、目に見えるほどの効果はあがっていない。

情報アドバイス  
銚子商工会議所

## D. 建設業

官公庁、民間とも受注は低調で相変わらず厳しい状況に変わらない。

### 東総地区管内、公共工事発注状況

(単位:千円)

|           | 当月(件数) | 〃 (金額)  | 前月(件数) | 〃 (金額)  | 増減(件数) | 〃 (金額)   |
|-----------|--------|---------|--------|---------|--------|----------|
| 銚子市       | 10     | 79,470  | 11     | 35,730  | ▲ 1    | 43,740   |
| 県銚子土木     | 0      | 0       | 0      | 0       | 0      | 0        |
| 国土交通省利根下流 | 0      | 0       | 0      | 0       | 0      | 0        |
| 東総広域水道企業団 | 0      | 0       | 0      | 0       | 0      | 0        |
| 県銚子漁港     | 4      | 71,300  | 4      | 119,520 | 0      | ▲ 48,220 |
| 県土木管理課    | 0      | 0       | 0      | 0       | 0      | 0        |
| 県農水部漁港課   | 0      | 0       | 0      | 0       | 0      | 0        |
| 八日市場土地改良  | 0      | 0       | 0      | 0       | 0      | 0        |
| その他       | 14     | 179,840 | 0      | 0       | 14     | 179,840  |
| 合計        | 28     | 330,610 | 15     | 155,250 | 13     | 175,360  |

当金庫調べ

## E. 観光業

銚子地区のホテル・旅館の宿泊状況は、犬吠崎と水郷あやめ祭のパッケージツアーの団体客があった以外は低調であった。

銚子の釣り舟は、アジは釣れたもののヒラメは不漁であった。また台風の影響で時化も多く、乗船率は振るわなかった。飯岡の釣り舟はヤリイカ・鯛の不漁等もあり乗船率は過去最低の水準であった。

情報アドバイス  
銚子商工会議所

## F. 工業

銚子地区の鉄工・機械部品製造業は、前月同様全体的に低調であり、収益も原材料費の高止まりなどから依然厳しい状況が続いている。

「受注は回復してきており、残業して対応しているが、間に合わないものは外注に出している。しかし景気の見通しが不透明であるため設備投資には踏み切れない」(銚子・機械製造)「大手製鉄業、製造業の業績回復により鹿島プラントからの受注が若干増加している。」(波崎・金属加工)との声が寄せられている。

情報アドバイス  
銚子商工会議所

## G. 不動産業

銚子地区では千葉科学大学の開学にともなう学生向けアパート建設の動きがあるが全体的には昨年より動きがない様子。

## H. 養豚業

当月の豚枝肉相場は、平均520円/kgで、前月比+60円（前年同月比▲1円）で推移した。

## I. 自動車ディーラー

当月の千葉県内自動車販売状況は、前月比116.1%で14,632台となった。

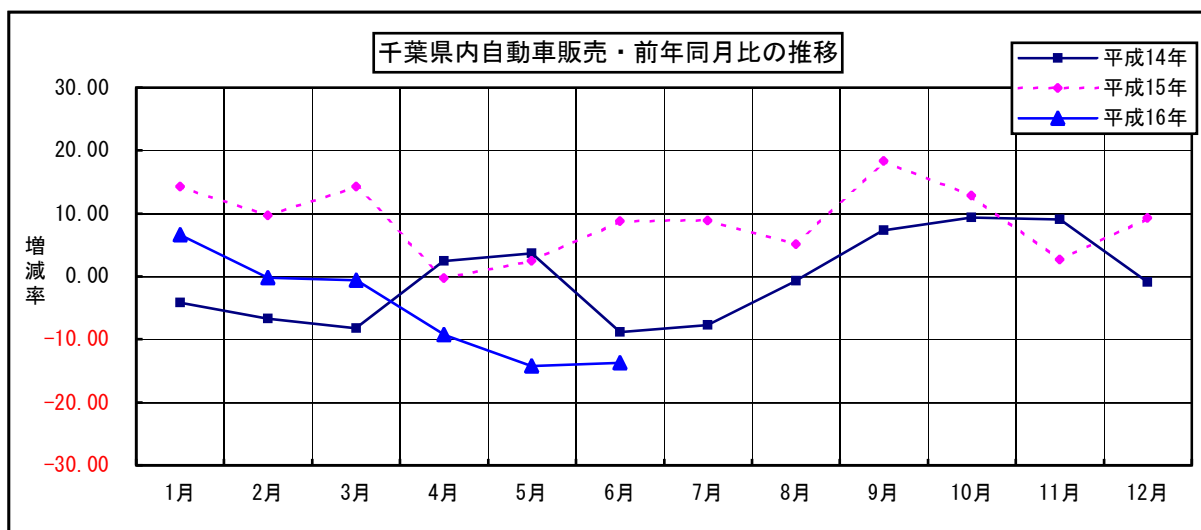
県内の新車市場(登録台数)は、5ヶ月連続で前年同月を下回ったが、前年4月頃よりディーゼルエンジンの排気ガス規制関連に係るトラック市場が膨らんでいた影響が考えられ、同市場では当分の間、前年同月比減が続くものと見られている。

情報アドバイス  
千葉トヨタ自動車㈱

千葉県内自動車販売状況（軽自動車を除く）

|     |    | 当月     | 前月     | 前月比     | 前年同月   | 前年比     |
|-----|----|--------|--------|---------|--------|---------|
| 乗用  | 普通 | 5,561  | 4,518  | 123.09% | 5,363  | 103.69% |
|     | 小型 | 6,801  | 6,238  | 109.03% | 8,178  | 83.16%  |
|     | 小計 | 12,362 | 10,756 | 114.93% | 13,541 | 91.29%  |
| 貨物  | 普通 | 669    | 487    | 137.37% | 1,002  | 66.77%  |
|     | 小型 | 1,260  | 1,119  | 112.60% | 1,880  | 67.02%  |
|     | 小計 | 1,929  | 1,606  | 120.11% | 2,882  | 66.93%  |
| 特殊等 | 特殊 | 309    | 218    | 141.74% | 469    | 65.88%  |
|     | バス | 32     | 23     | 139.13% | 75     | 42.67%  |
|     | 小計 | 341    | 241    | 141.49% | 544    | 62.68%  |
| 総合計 |    | 14,632 | 12,603 | 116.10% | 16,967 | 86.24%  |

千葉県自動車販売店協会調べ



### 3. その他の動向

#### 求人

有効求人倍率

(単位：倍、増減はポイント)

|               | 前月   | 前々月  | 増減     | 前年同月 | 増減   |
|---------------|------|------|--------|------|------|
| 銚子公共職業安定所管内   | 0.73 | 0.75 | ▲ 0.02 | 0.55 | 0.18 |
| 千葉県           | 0.60 | 0.64 | ▲ 0.04 | 0.54 | 0.06 |
| 常陸鹿嶋公共職業安定所管内 | 0.62 | 0.69 | ▲ 0.07 | 0.45 | 0.17 |
| 茨城県           | 0.70 | 0.72 | ▲ 0.02 | 0.56 | 0.14 |

ハローワーク銚子  
ハローワーク常陸鹿嶋調べ

#### 電力

電力使用量

(単位：千kwh)

|                   | 前月      | 前年同月    | 増減    |
|-------------------|---------|---------|-------|
| 東京電力銚子営業所管内総電力使用量 | 117,992 | 116,703 | 1,289 |
| 〃 (内訳 動力使用量)      | 82,870  | 82,135  | 735   |

東京電力(株)成田支社調べ

#### 倒産

当月における負債総額1,000万円以上の千葉県内企業倒産件数は30件。前月比±0件、前年同月比▲9件。負債総額は69億円となった。倒産件数は前年同月比で15ヶ月連続で減少しており負債総額でも5ヶ月ぶりに100億円を割った。件数、負債額の上では倒産減退の局面を迎えている。

負債総額10億円超の大型倒産  
柏市の「小林商事(株)」(負債総額約11億円)  
以上1件

業種別では、建設業の倒産が12件で、全体の40.0%と依然としてトップ、次いで「サービス・その他」「製造」が各6件となっている。

負債額では「建設業」が16億円、「サービス・その他」が18億円、「卸業」が14億円となっている。

原因別では、倒産件数30件のうち「業績不振」という不況型が19件と相変わらず多い。

(東京商工リサーチ・千葉県内企業倒産状況より)

本誌作成にあたってのデータ参照先

銚子市漁業協同組合

銚子商工会議所

株式会社 東京商工リサーチ

千葉県自動車販売店協会

千葉トヨタ自動車 株式会社

ハローワーク銚子

ハローワーク常陸鹿嶋

東京電力 株式会社 成田支社

(順不同)

※ その他掲載データは当金庫独自の調査によるものです。

発行；銚子信用金庫

編集；営業推進部

住所；〒288-8686 銚子市双葉町5-5

電話；0479-25-2121

F A X；0479-25-2128

E-mail；eisui@choshi-shinkin.co.jp

U R L；<http://www.choshi-shinkin.co.jp>